

**EXCELENTÍSSIMO(A) SENHOR(A) DOUTOR(A) JUIZ(ÍZA) DE DIREITO DA QUARTA
VARA CÍVEL DA COMARCA DE VÁRZEA GRANDE/MT:**

Processo RecJud 1002774-70.2018.8.11.0002 - PJE

TERRA NOVA AGROINDUSTRIA LTDA – EM RECUPERAÇÃO JUDICIAL,

pessoa jurídica de direito privado já qualificada nos autos, vem, por meio de seus advogados que ao final subscrevem, perante a presença de Vossa Excelência, considerando que ainda não fora ordenada a publicação do edital previsto no artigo 53, parágrafo único, da LRF, apresentar adendo ao plano de recuperação judicial tempestivamente protocolado (ID 13910341), contendo retificação da proposta de pagamento dos credores das classes quirografária, micro empresa/empresa de pequeno porte e garantia real, bem como o respectivo laudo de demonstração de viabilidade econômico-financeira, sem prejuízo aos demais pontos contidos no plano originalmente apresentado (ID 13910341).

Desta feita, ao tempo em que reitera o pedido para que seja recebido plano de recuperação judicial originalmente apresentado (ID 13910341), requer seja igualmente recebido o presente adendo retificatório, determinado-se a publicação do edital aludido no parágrafo único do artigo 53 da LRF.

Termos em que, pede deferimento.

Cuiabá/MT, 24 de julho de 2018.

Sebastião Monteiro da Costa Junior
OAB/MT nº 7.187

Gustavo Emanuel Paim
OAB/MT nº 14.606

Haiana Katherine Menezes Follmann
OAB/MT 18.024

1



**PROPOSTA DE PAGAMENTO RETIFICAÇÃO
PRINCÍPIOS**

A TERRA NOVA AGROINDUSTRIA LTDA, mantendo todos os demais pontos do plano de recuperação judicial originalmente apresentado (ID 13910341), apresenta este adendo para, com base na projeção da MARGEM OPERACIONAL DE CAIXA, retificar exclusivamente a sua proposta de pagamento da lista dos credores quirografários, garantia real e pequenas e medias empresa, a fim de que passe a constar nos seguintes termos:

1. Amortização da lista de credores quirografários e pequenas e medias empresas, através de obtenção de desconto de 65%, com prazo de carência de 18 meses e pagamento do saldo remanescente em 180 parcelas mensais, iguais e sucessivas, com taxa de juros de 2% ao ano e atualizadas mensalmente pela TR, a partir do mês seguinte da aprovação do plano de recuperação, de modo compatível com a evolução do fluxo de caixa da recuperanda.
 - **NOTA IMPORTANTE 1:** os credores que forem habilitados na classe "garantia real", terão a amortização de seus créditos de acordo com os mesmos critérios estabelecidos para a classe dos credores quirografários.
 - **NOTA IMPORTANTE 2:** após a incidência do deságio, a parcela mensal de pagamento deverá ser sempre superior a R\$ 100,00 (cem reais) e dívidas abaixo de R\$ 200,00 serão pagas em uma única parcela.

FLUXO DE CAIXA GERAL PROJETADO PARA 7 ANOS A CONTAR A PARTIR DE DA DATA DA APROVAÇÃO DO PLANO DE RECUPERAÇÃO JUDICIAL, DE ACORDO COM A RETIFICAÇÃO DA PROPOSTA DE PAGAMENTO ORA APRESENTADA

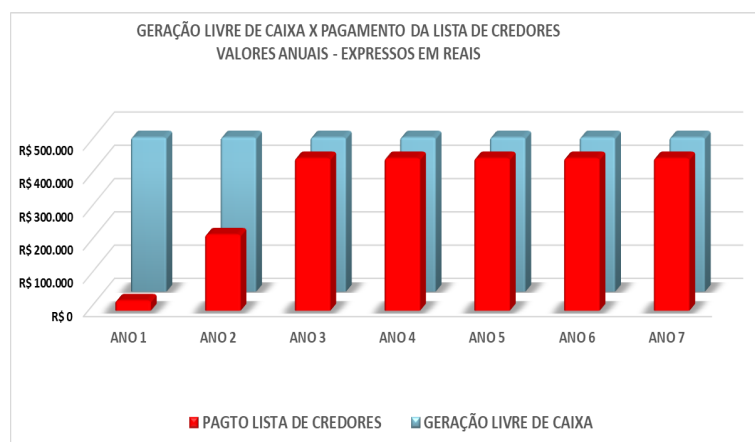
A partir da proposta de pagamento da lista de credores, de acordo com a retificação ora apresentada, em combinação com os valores da Margem Operacional de Caixa e da geração livre de caixa projetada, e seguindo os princípios elencados no plano de recuperação judicial, construímos o fluxo de caixa geral da TERRA NOVA AGROINDUSTRIA LTDA, projetado para 7 anos a contar a partir da data da aprovação do Plano de Recuperação Judicial, conforme demonstrado abaixo:

TERRA NOVA AGROINDUSTRIA LTDA								
FLUXO DE CAIXA GERAL								
PROJEÇÃO DO PERÍODO DE 84 MESES APÓS A APROVAÇÃO DO PLANO DE RECUPERAÇÃO								
VALORES EXPRESSOS EM REAIS								
HISTÓRICO	ANO 1	ANO 2	ANO 3	ANO 4	ANO 5	ANO 6	ANO 7	TOTAL
SALDO INICIAL	-	433.208	668.132	673.579	679.026	684.473	689.919	-
GERAÇÃO LIVRE DE CAIXA	464.400	464.400	464.400	464.400	464.400	464.400	464.400	3.250.800
LUCRO LÍQUIDO CAIXA	516.000	516.000	516.000	516.000	516.000	516.000	516.000	3.612.000
PROVISÃO PARA CONTINGÊNCIAS	(51.600)	(51.600)	(51.600)	(51.600)	(51.600)	(51.600)	(51.600)	(361.200)
PAGTO LISTA DE CREDITORES	(31.192)	(229.477)	(458.953)	(458.953)	(458.953)	(458.953)	(458.953)	(2.555.434)
SALDO FINAL	433.208	668.132	673.579	679.026	684.473	689.919	695.366	695.366

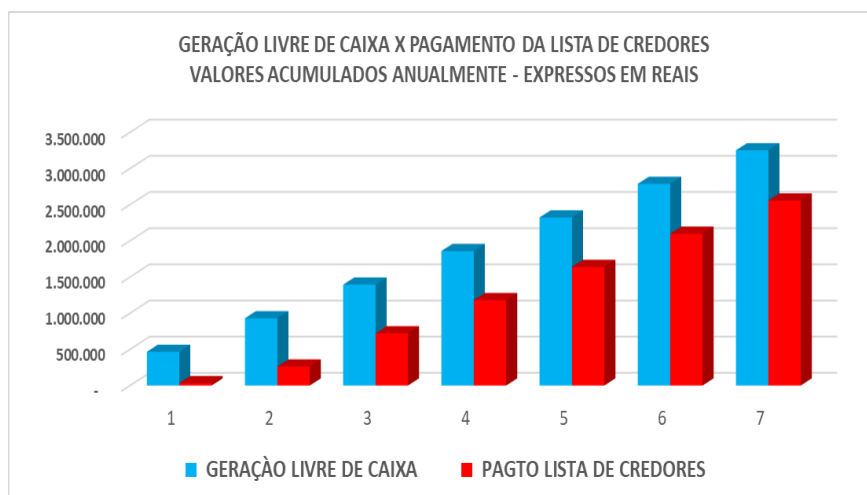


GERAÇÃO LIVRE DE CAIXA VERSUS PAGAMENTO DA LISTA DE CREDORES, CONFORME O FLUXO DE CAIXA GERAL PROJETADO PARA 7 ANOS A CONTAR A PARTIR DE DA DATA DA APROVAÇÃO DO PLANO DE RECUPERAÇÃO JUDICIAL, DE ACORDO COM A RETIFICAÇÃO DA PROPOSTA DE PAGAMENTO ORA APRESENTADA

Conforme o fluxo de caixa geral da TERRA NOVA AGROINDUSTRIA LTDA, projetado para 7 anos a contar a partir da data da aprovação do Plano de Recuperação Judicial, apresentado no item anterior, podemos fazer a comparação da **GERAÇÃO LIVRE DE CAIXA – ANUAL VERSUS PAGAMENTO ANUAL DA LISTA DE CREDORES**, através do gráfico abaixo e constatar a sua capacidade de pagamento da lista de credores:

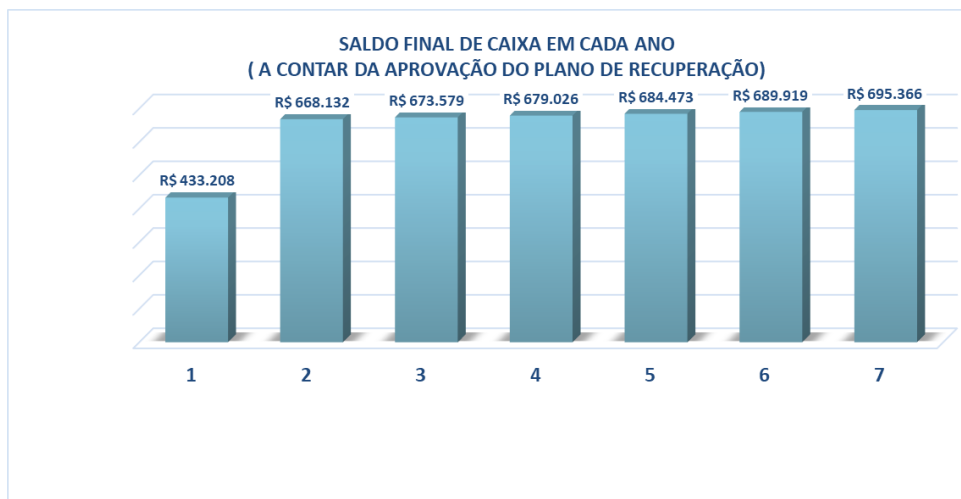


Conforme o mesmo fluxo de caixa geral da TERRA NOVA AGROINDUSTRIA LTDA, projetado para 7 anos a contar a partir da data da aprovação do Plano de Recuperação Judicial, apresentado no item anterior, podemos fazer a comparação da **GERAÇÃO LIVRE DE CAIXA – ACUMULADA ANUALMENTE VERSUS PAGAMENTO DA LISTA DE CREDORES, TAMBÉM, ACUMULADO ANUALMENTE**, através do gráfico abaixo e constatar a sua capacidade de pagamento da lista de credores:



SALDO FINAL DE CAIXA, DE ACORDO COM A RETIFICAÇÃO DA PROPOSTA DE PAGAMENTO ORA APRESENTADA

Como consequência da construção do fluxo de caixa geral da TERRA NOVA AGROINDUSTRIA LTDA projetado para 7 anos a contar a partir da data da aprovação do Plano de Recuperação Judicial, chegamos a seguinte situação, ano a ano, do saldo final de caixa, o que demonstra uma situação de solidez financeira:



"DE ACORDO" DA RECUPERANDA.

Demonstrando concordância e anuência com todos os termos e condições expostas no plano originalmente apresentado (ID 13910341), devidamente retificado conforme o presente adendo, a recuperanda apõe seu "DE ACORDO" neste instrumento, **REITERANDO QUE OS ELABORADORES DO PLANO SE ENCONTRAM À DISPOSIÇÃO PARA RECEBER PLANOS ALTERNATIVOS NO ESCRITÓRIO SEBASTIÃO MONTEIRO ADVOGADOS EM CUIABÁ-MT, INCLUSIVE POR VIA ELETRÔNICA NO EMAIL adv@sebastiaomonteiro.com.br.**

Cuiabá/MT, 24 de julho de 2018.


THALLES DANTAS ROMÃO
SOCIO ADMINISTRADOR
C.P.F.: 479.088.311-68
(assinado eletronicamente)

Sebastião Monteiro da Costa Junior
OAB/MT nº 7.187

Gustavo Emanuel Paim
OAB/MT nº 14.606

Haiana Katherine Menezes Follmann
OAB/MT 18.024

3

Av. Senador Filinto Müller, 920. Quilombo – 78.043-500. Cuiabá-MT. Tel./Fax: (65) 3321.5518
E-mail: adv@sebastiaomonteiro.com.br website: www.sebastiaomonteiro.com

**I – PLANILHA DE PAGAMENTO DE CREDORES, DE ACORDO COM A PROPOSTA
RETIFICADA**



TERRA NOVA AGROINDUSTRIA LTDA										
PROPOSTA DE PAGAMENTO DO QUADRO GERAL DE CREDORES										
Ordem	Credor	Classe de Credores	VALOR	% deságio	valor do desconto	valor da dívida a ser paga pelo caixa	meses de carência	valor da dívida a ser pago pelo caixa a 2% ao ano mais TR, após a carência	prazo para pagamento	valor da parcela a ser pago pelo caixa a 2% ao ano mais TR, após a
1	D C COMERCIO DE CEREAIS LTDA	QUIROGRAFÁRIO	R\$ 747.360,18	65%	R\$ 485.784,12	R\$ 261.576,06	18	R\$ 273.434,83	180	R\$ 1.882,97
2	MACRO AGRONEGOCIOS EIRELI	QUIROGRAFÁRIO	R\$ 874.908,62	65%	R\$ 568.690,60	R\$ 306.218,02	18	R\$ 320.100,67	180	R\$ 2.204,33
3	GILMAR GARSHAL	QUIROGRAFÁRIO	R\$ 115.701,74	65%	R\$ 75.206,13	R\$ 40.495,61	18	R\$ 42.331,51	180	R\$ 291,51
4	ALEXANDRE GONÇALVES PEREIRA	QUIROGRAFÁRIO	R\$ 233.154,97	65%	R\$ 151.550,73	R\$ 81.604,24	18	R\$ 85.303,84	180	R\$ 587,43
5	MARTA PROENÇA	QUIROGRAFÁRIO	R\$ 307.369,88	65%	R\$ 199.790,42	R\$ 107.579,46	18	R\$ 112.456,66	180	R\$ 774,42
6	MAYCON SPONCHIADO	QUIROGRAFÁRIO	R\$ 171.837,58	65%	R\$ 111.694,43	R\$ 60.143,15	18	R\$ 62.869,79	180	R\$ 432,94
7	CELSO BIGOLIN	QUIROGRAFÁRIO	R\$ 300.000,00	65%	R\$ 195.000,00	R\$ 105.000,00	18	R\$ 109.760,26	180	R\$ 755,85
8	GLADISTONE ANTONIO DALLAN	QUIROGRAFÁRIO	R\$ 151.296,96	65%	R\$ 98.343,02	R\$ 52.953,94	18	R\$ 55.354,65	180	R\$ 381,19
9	ANADIR SALETE DALLAN	QUIROGRAFÁRIO	R\$ 142.586,32	65%	R\$ 92.681,11	R\$ 49.905,21	18	R\$ 52.167,71	180	R\$ 359,25
10	OSCAR ANTONIO DALLAN	QUIROGRAFÁRIO	R\$ 53.228,70	65%	R\$ 34.598,66	R\$ 18.630,05	18	R\$ 19.474,65	180	R\$ 134,11
11	MARIO JOSE GOZZI	QUIROGRAFÁRIO	R\$ 44.717,40	65%	R\$ 29.066,31	R\$ 15.651,09	18	R\$ 16.360,65	180	R\$ 112,67
12	CLAIR IVONE ROSSETTO FICHER	QUIROGRAFÁRIO	R\$ 16.244,07	65%	R\$ 10.558,65	R\$ 5.685,42	18	R\$ 5.943,18	180	R\$ 40,93
13	ADEMIR	QUIROGRAFÁRIO	R\$ 211.221,50	65%	R\$ 137.293,98	R\$ 73.927,53	18	R\$ 77.279,09	180	R\$ 532,17
14	GRANOPAR ARM GERAIS COM E REPRESENTA	QUIROGRAFÁRIO	R\$ 15.460,44	65%	R\$ 10.049,29	R\$ 5.411,15	18	R\$ 5.656,47	180	R\$ 38,95
15	HIROYOSHI KONNO	QUIROGRAFÁRIO	R\$ 43.459,31	65%	R\$ 28.248,55	R\$ 15.210,76	18	R\$ 15.900,35	180	R\$ 109,50
16	PEDRO GERALDO BRAVIM	QUIROGRAFÁRIO	R\$ 50.047,33	65%	R\$ 32.530,76	R\$ 17.516,57	18	R\$ 18.310,69	180	R\$ 126,09
17	AGROPECUARIA AGUA AZUL	QUIROGRAFÁRIO	R\$ 160.014,46	65%	R\$ 104.009,40	R\$ 56.005,06	18	R\$ 58.544,10	180	R\$ 403,16
18	ANTONIO DOMINGOS DEBASTIANE	QUIROGRAFÁRIO	R\$ 34.992,44	65%	R\$ 22.745,09	R\$ 12.247,35	18	R\$ 12.802,60	180	R\$ 88,16
19	BANCO DO BRASIL	QUIROGRAFÁRIO	R\$ 4.413.770,00	65%	R\$ 2.868.950,50	R\$ 1.544.819,50	18	R\$ 1.614.855,18	180	R\$ 11.120,48
20	BANCO BRADESCO CARTÕES	QUIROGRAFÁRIO	R\$ 50.000,00	65%	R\$ 32.500,00	R\$ 17.500,00	18	R\$ 18.293,38	180	R\$ 125,97
21	BANCO BRADESCO S.A	QUIROGRAFÁRIO	R\$ 1.907.178,00	65%	R\$ 1.239.665,70	R\$ 667.512,30	18	R\$ 697.774,52	180	R\$ 4.805,13
22	BANCO SAFRA	QUIROGRAFÁRIO	R\$ 2.076.713,05	65%	R\$ 1.349.863,48	R\$ 726.849,57	18	R\$ 759.801,90	180	R\$ 5.232,27
23	BANCO MERCANTIL DO BRASIL	QUIROGRAFÁRIO	R\$ 78.366,00	65%	R\$ 50.937,90	R\$ 27.428,10	18	R\$ 28.671,58	180	R\$ 197,44
24	BANCO SANTANDER	QUIROGRAFÁRIO	R\$ 573.269,00	65%	R\$ 372.624,85	R\$ 200.644,15	18	R\$ 209.740,52	180	R\$ 1.444,35
25	ITAU UNIBANCO	QUIROGRAFÁRIO	R\$ 732.848,00	65%	R\$ 476.351,20	R\$ 256.496,80	18	R\$ 268.125,30	180	R\$ 1.846,41
26	BANCO TOYOTA DO BRASIL	QUIROGRAFÁRIO	R\$ 14.311,00	65%	R\$ 9.302,15	R\$ 5.008,85	18	R\$ 5.235,93	180	R\$ 36,06
27	BANCO DAYCOVAL	QUIROGRAFÁRIO	R\$ 836.997,00	65%	R\$ 544.048,05	R\$ 292.948,95	18	R\$ 306.230,03	180	R\$ 2.108,81
28	CARTÃO BNDES	QUIROGRAFÁRIO	R\$ 55.000,00	65%	R\$ 35.750,00	R\$ 19.250,00	18	R\$ 20.122,71	180	R\$ 138,57
29	ENERGISA MATO GROSSO - DISTRIBUIDORA I	QUIROGRAFÁRIO	R\$ 52.235,73	65%	R\$ 33.953,22	R\$ 18.282,51	18	R\$ 19.111,36	180	R\$ 131,61
30	ODETE PAVAN PESSETTO E CIA LTDA ME	QUIROGRAFÁRIO	R\$ 208,09	65%	R\$ 135,26	R\$ 72,83	18	R\$ 76,13	180	R\$ 0,52
31	MARQUEZ TRANSP ROD E COM DE CEREAIS -	QUIROGRAFÁRIO	R\$ 48.214,58	65%	R\$ 31.339,48	R\$ 16.875,10	18	R\$ 17.640,15	180	R\$ 121,48
32	POSTO RIO CUJABÁ LTDA	QUIROGRAFÁRIO	R\$ 9.728,85	65%	R\$ 6.323,75	R\$ 3.405,10	18	R\$ 3.559,47	180	R\$ 24,51

TERRA NOVA AGROINDUSTRIA LTDA										
PROPOSTA DE PAGAMENTO DO QUADRO GERAL DE CREDORES										
Orden	Credor	Classe de Credores	VALOR	% deságio	valor do desconto	valor da dívida a ser paga pelo caixa	meses de carência	valor da dívida a ser pago pelo caixa a 2% ao ano mais TR, após a carência	prazo para pagamento	valor da parcela a ser pago pelo caixa a 2% ao ano mais TR, após a
33	PLASMEL IND E COM DE PLASTICOS LTDA	QUIROGRAFARIO	R\$ 27.578,48	65%	R\$ 17.926,01	R\$ 9.652,47	18	R\$ 10.090,07	180	R\$ 69,48
34	SELCO ENGENHARA LTDA	QUIROGRAFARIO	R\$ 386,67	65%	R\$ 251,34	R\$ 135,33	18	R\$ 141,47	180	R\$ 0,97
35	CENTRO DE INTEGRAÇÃO EMPRESA - ESCOLA	QUIROGRAFARIO	R\$ 546,00	65%	R\$ 354,90	R\$ 191,10	18	R\$ 199,76	180	R\$ 1,38
36	BIGOLIN ROLAMENTOS E RETENTORES LTDA	QUIROGRAFARIO	R\$ 1.106,00	65%	R\$ 718,90	R\$ 387,10	18	R\$ 404,65	180	R\$ 2,79
37	MULTIFER MAQ.FERRAGENS E FERRAMENT	QUIROGRAFARIO	R\$ 4.009,30	65%	R\$ 2.606,05	R\$ 1.403,26	18	R\$ 1.466,87	180	R\$ 10,10
38	INDUSTRIA MACHINA ZACCARIA	QUIROGRAFARIO	R\$ 18.300,00	65%	R\$ 11.895,00	R\$ 6.405,00	18	R\$ 6.695,38	180	R\$ 46,11
39	WIDAL & MARCHIETTO LTDA	QUIROGRAFARIO	R\$ 185,00	65%	R\$ 120,25	R\$ 64,75	18	R\$ 67,69	180	R\$ 0,47
40	O CLASSIFICADOR LTDA	QUIROGRAFARIO	R\$ 6.345,53	65%	R\$ 4.124,59	R\$ 2.220,94	18	R\$ 2.321,62	180	R\$ 15,99
41	A E C ACESSORIA CONTABIL LTDA	QUIROGRAFARIO	R\$ 2.685,98	65%	R\$ 1.745,89	R\$ 940,09	18	R\$ 982,71	180	R\$ 6,77
42	E P DE AMORIM COMERCIO REPRESENTAÇÃO	QUIROGRAFARIO	R\$ 5.065,57	65%	R\$ 3.292,62	R\$ 1.772,95	18	R\$ 1.853,33	180	R\$ 12,76
43	TIO LINO IND DE ALIM IMP E EXP LTDA	QUIROGRAFARIO	R\$ 10.665,00	65%	R\$ 6.932,25	R\$ 3.732,75	18	R\$ 3.901,98	180	R\$ 26,87
44	RAFITEC IND E COM DE SACARIAS	QUIROGRAFARIO	R\$ 10.201,49	65%	R\$ 6.630,97	R\$ 3.570,52	18	R\$ 3.732,39	180	R\$ 25,70
45	IPATENA IND DE RESINAS E FILMES PLASTICOS	QUIROGRAFARIO	R\$ 18.340,29	65%	R\$ 11.921,19	R\$ 6.419,10	18	R\$ 6.710,12	180	R\$ 46,21
46	REICOL ARTEFATOS DE BORRACHA LTDA	QUIROGRAFARIO	R\$ 60.105,00	65%	R\$ 39.068,25	R\$ 21.036,75	18	R\$ 21.990,47	180	R\$ 151,43
47	ATLANTICO FAB E MAN DE MAQUINAS INDUJ	QUIROGRAFARIO	R\$ 252,89	65%	R\$ 164,38	R\$ 88,51	18	R\$ 92,52	180	R\$ 0,64
48	STILO CONSULTORIA TRIB SOCIEDADE SIMPL	QUIROGRAFARIO	R\$ 5.947,28	65%	R\$ 3.865,73	R\$ 2.081,55	18	R\$ 2.175,92	180	R\$ 14,98
49	MONTEIRO BOB ETIQ. LTDA	QUIROGRAFARIO	R\$ 550,00	65%	R\$ 357,50	R\$ 192,50	18	R\$ 201,23	180	R\$ 1,39
50	PARANA COMERCIO DE MAT ELETRICOS E SE	QUIROGRAFARIO	R\$ 2.101,54	65%	R\$ 1.366,00	R\$ 735,54	18	R\$ 768,89	180	R\$ 5,29
51	ALIMENTOS MASSON LTDA	QUIROGRAFARIO	R\$ 12.250,00	65%	R\$ 7.962,50	R\$ 4.287,50	18	R\$ 4.481,88	180	R\$ 30,86
52	GPS LOGISTICA E GERENCIAMENTO DE RISCO	QUIROGRAFARIO	R\$ 5.757,50	65%	R\$ 3.742,38	R\$ 2.015,13	18	R\$ 2.106,48	180	R\$ 14,51
53	CONSISA INFORMATICA LTDA	QUIROGRAFARIO	R\$ 1.240,20	65%	R\$ 806,13	R\$ 434,07	18	R\$ 453,75	180	R\$ 3,12
54	DD BRASIL CUIABA DEDETIZAÇÃO LTDA	QUIROGRAFARIO	R\$ 1.200,00	65%	R\$ 780,00	R\$ 420,00	18	R\$ 439,04	180	R\$ 3,02
55	PLASZOM ZOMER IND DE PLASTICOS LTDA	QUIROGRAFARIO	R\$ 45.562,84	65%	R\$ 29.615,85	R\$ 15.946,99	18	R\$ 16.669,96	180	R\$ 114,80
56	CATA TECIDOS E EMBALAGENS INDUSTRIAIS	QUIROGRAFARIO	R\$ 8.283,50	65%	R\$ 5.384,28	R\$ 2.899,23	18	R\$ 3.030,66	180	R\$ 20,87
57	FRIBON TRANSPORTES LTDA	QUIROGRAFARIO	R\$ 32.928,00	65%	R\$ 21.403,20	R\$ 11.524,80	18	R\$ 12.047,29	180	R\$ 82,96
58	MIGUEL GOMES DE SOUZA JUNIOR	QUIROGRAFARIO	R\$ 20.000,00	65%	R\$ 13.000,00	R\$ 7.000,00	18	R\$ 7.317,35	180	R\$ 50,39
62	SERGIO FLAVIO DE ALBOQUERQUE	QUIROGRAFARIO	R\$ 296,00	65%	R\$ 192,40	R\$ 103,60	18	R\$ 108,30	180	R\$ 0,75
63	YOUNET COMERCIO E SERVIÇOS DE TECN DE II	QUIROGRAFARIO	R\$ 149,00	65%	R\$ 96,85	R\$ 52,15	18	R\$ 54,51	180	R\$ 0,38
64	RENOVA TRANSP E SERVIÇOS LTDA	QUIROGRAFARIO	R\$ 197.216,75	65%	R\$ 128.190,89	R\$ 69.025,86	18	R\$ 72.155,21	180	R\$ 496,89
65	FALUBI COMERCIO DE SERVICOS EM ANALISE	QUIROGRAFARIO	R\$ 8.078,76	65%	R\$ 5.251,19	R\$ 2.827,57	18	R\$ 2.955,76	180	R\$ 20,35
66	AUTOMATEK NORTE PEÇAS E SERVIÇOS LTDA	QUIROGRAFARIO	R\$ 1.024,00	65%	R\$ 665,60	R\$ 358,40	18	R\$ 374,65	180	R\$ 2,58
67	SINDICATO ESTADUAL DAS IND DE ARROZ N	QUIROGRAFARIO	R\$ 1.065,00	65%	R\$ 692,25	R\$ 372,75	18	R\$ 389,65	180	R\$ 2,68



TERRA NOVA AGROINDUSTRIA LTDA										
PROPOSTA DE PAGAMENTO DO QUADRO GERAL DE CREDORES										
Orden	Credor	Classe de Credores	VALOR	% deságio	valor do desconto	valor da dívida a ser paga pelo caixa	meses de carência	valor da dívida a ser pago pelo caixa mais TR, após a carência	prazo para pagamento	valor da parcela a ser pago pelo caixa a 2% ao ano mais TR, após a
68	COMPILANDO SOLUÇÕES EM TECNOLOGIAS	QUIROGRAFÁRIO	R\$ 1.504,90	65%	R\$ 978,19	R\$ 526,72	18	R\$ 550,59	180	R\$ 3,79
69	CREMOSO ALIMENTOS LTDA	QUIROGRAFÁRIO	R\$ 49.333,34	65%	R\$ 32.066,67	R\$ 17.266,67	18	R\$ 18.049,47	180	R\$ 124,30
70	CONSELHO REGIONAL DE MEDICINA VETERIN	QUIROGRAFÁRIO	R\$ 237,00	65%	R\$ 154,05	R\$ 82,95	18	R\$ 86,71	180	R\$ 0,60
71	ENTERPRITEC COM DE EQUIPAMENTOS LTDA	QUIROGRAFÁRIO	R\$ 220,00	65%	R\$ 143,00	R\$ 77,00	18	R\$ 80,49	180	R\$ 0,55
72	PLUMA EMBALAGENS LTDA	QUIROGRAFÁRIO	R\$ 150,75	65%	R\$ 97,99	R\$ 52,76	18	R\$ 55,15	180	R\$ 0,38
73	LIDERANÇA TRANSPORTES LTDA	QUIROGRAFÁRIO	R\$ 4.446,40	65%	R\$ 2.890,16	R\$ 1.556,24	18	R\$ 1.626,79	180	R\$ 11,20
74	SUPERINTENDENCIA FED DE AGRIC PEC E AB	QUIROGRAFÁRIO	R\$ 15.430,31	65%	R\$ 10.029,70	R\$ 5.400,61	18	R\$ 5.645,45	180	R\$ 38,88
75	ANTONIO ADALBERTO M DOS SANTOS	QUIROGRAFÁRIO	R\$ 700,00	65%	R\$ 455,00	R\$ 245,00	18	R\$ 256,11	180	R\$ 1,76
76	M LIMA REPRESENT COMERCIAIS EIRELI	QUIROGRAFÁRIO	R\$ 1.224,00	65%	R\$ 795,60	R\$ 428,40	18	R\$ 447,82	180	R\$ 3,08
77	EDVALDO AUGUSTO DOS SANTOS	QUIROGRAFÁRIO	R\$ 2.000,00	65%	R\$ 1.300,00	R\$ 700,00	18	R\$ 731,74	180	R\$ 5,04
59	ARI TRANSPORTES EIRELI	QUIROGRAFÁRIO	R\$ 140,64	65%	R\$ 91,42	R\$ 49,22	18	R\$ 51,46	180	R\$ 0,35
60	ANCORA LOCAÇÃO E VENDA DE IMOVEIS	QUIROGRAFÁRIO	R\$ 1.946,14	65%	R\$ 1.264,99	R\$ 681,15	18	R\$ 712,03	180	R\$ 4,90
61	LUIS GONÇALVES AREDES	QUIROGRAFÁRIO	R\$ 70.000,00	65%	R\$ 45.500,00	R\$ 24.500,00	18	R\$ 25.610,73	180	R\$ 176,36
78	F R DE ANDRADE - ME	ME/EPP	R\$ 131,00	65%	R\$ 85,15	R\$ 45,85	18	R\$ 47,93	180	R\$ 0,33
79	E C BARBOSA DIST DE PAPEL - ME	ME/EPP	R\$ 218,72	65%	R\$ 142,17	R\$ 76,55	18	R\$ 80,02	180	R\$ 0,55
80	M BASTOS DE SOUZA ME	ME/EPP	R\$ 498,26	65%	R\$ 323,87	R\$ 174,39	18	R\$ 182,30	180	R\$ 1,26
81	ADILSON AMORIM DE OLIVEIRA	TRABALHISTA	R\$ 6.453,97	30%	R\$ 1.936,19	R\$ 4.517,78	6	R\$ 4.585,04	6	R\$ 770,78
82	LEIDCEIA MARQUES DA COSTA	TRABALHISTA	R\$ 2.094,68	30%	R\$ 628,40	R\$ 1.466,28	6	R\$ 1.488,11	6	R\$ 250,16
83	JOSE DOMINGOS E SILVA	TRABALHISTA	R\$ 8.548,65	30%	R\$ 2.564,60	R\$ 5.984,06	6	R\$ 6.073,15	6	R\$ 1.020,95
84	JOCELIA BUENO DE SOUZA	TRABALHISTA	R\$ 8.370,05	30%	R\$ 2.511,02	R\$ 5.859,04	6	R\$ 5.946,27	6	R\$ 999,62
85	ROBERTO CRLOS DE ALMEIDA	TRABALHISTA	R\$ 4.845,84	30%	R\$ 1.453,75	R\$ 3.392,09	6	R\$ 3.442,59	6	R\$ 578,73
86	ZUIL JOSE DA SILVA	TRABALHISTA	R\$ 13.215,89	30%	R\$ 3.964,77	R\$ 9.251,12	6	R\$ 9.388,86	6	R\$ 1.578,35
87										
TOTAL			R\$ 15.223.575,31		R\$ 9.880.088,77	R\$ 5.343.486,54		R\$ 5.584.810,22		

**II – LAUDO DE VIABILIDADE ECONÔMICA DE ACORDO COM A RETIFICAÇÃO DA
PRESPOSTA DE PAGAMENTO**



LAUDO DE VIABILIDADE ECONÔMICO-FINANCEIRA

TERRA NOVA AGROINDUSTRIA LTDA

Julho 2018



LAUDO DE VIABILIDADE ECONÔMICO-FINANCEIRA

TERRA NOVA AGROINDUSTRIA LTDA

RESPONSÁVEL TÉCNICO PELO LAUDO:

VR CONSULTORES & AUDITORES S/C LTDA.

Junho 2018



LAUDO DE VIABILIDADE ECONÔMICO-FINANCEIRA

CONCLUSÃO

Efetuamos o trabalho de análise dos demonstrativos de Projeções dos Resultados Econômicos e de Projeções do Fluxo de Caixa da **TERRA NOVA AGROINDUSTRIA LTDA** para o período futuro de 07 anos, a contar do mês de aprovação do plano de recuperação, projeções essas elaboradas sob a responsabilidade de sua Administração.


Nossa responsabilidade é a de expressar uma opinião sobre a Viabilidade Econômica e Financeira da **TERRA NOVA AGROINDUSTRIA LTDA**, em face da implantação do seu Plano de Recuperação Judicial.


O Plano de Recuperação Judicial em análise tem viabilidade econômico-financeira, uma vez que ele demonstra, ao longo do tempo, de modo consistente e crescente, que a **TERRA NOVA AGROINDUSTRIA LTDA**, possui:

- 1. a capacidade de geração de lucro & e de margem operacional de caixa e**
- 2. a capacidade de geração de saldos positivos de caixa.**

Em nossa opinião, com base no nosso trabalho de análise dos demonstrativos de Projeções dos Resultados Econômicos e de Projeções do Fluxo de Caixa para o período futuro de 07 anos, a contar do mês de aprovação do plano de recuperação, a **TERRA NOVA AGROINDUSTRIA LTDA**, se seguir as premissas e as propostas do referido Plano de Recuperação Judicial, **possui viabilidade econômica e financeira.**

Varzea Grande - MT, 19 de Julho de 2018


José Vittorato Neto
Contador
CRC nº 1PR 016.325/T-0
"T"SP 002.382


VR Consultores & Auditores S/C Ltda.
CRC nº 2SP 018.327/O-1



OBJETIVO DO PLANO DE RECUPERAÇÃO JUDICIAL DA TERRA NOVA AGROINDUSTRIA LTDA

O Plano de Recuperação tem como objetivo viabilizar, com base na Lei de Recuperação de Empresas, a solução da crise financeira da **TERRA NOVA AGROINDUSTRIA LTDA**, visando preservar a sua função social de gerar recursos, riquezas, empregos, trabalho e tributos.

Em outras palavras, o Plano de Recuperação Judicial da **TERRA NOVA AGROINDUSTRIA LTDA**, tem como meta principal “ganhar dinheiro”, visando crescer indefinidamente no tempo até atingir a perenização, respeitando sua filosofia e os seus princípios e, ainda, atendendo os requisitos exigidos pelos seus Clientes, Acionistas, Empregados, Fornecedores, Governo e Meio Ambiente Físico e Social.



**RESUMO DOS PRÍNCÍPIOS ESTABELECIDOS NO
PLANO DE RECUPERAÇÃO JUDICIAL
TERRA NOVA AGROINDUSTRIA LTDA**

1. ELABORAR O PLANO DE RECUPERAÇÃO JUDICIAL
2. REESTABELEECER O NEGÓCIO.
3. ESTUDAR A CRIAÇÃO DE NOVAS MODALIDADES DE ATUAÇÃO.
4. FAZER RENASCER OS SEUS ATIVOS INTANGÍVEIS
5. FAZER A GESTÃO DA EMPRESA.
6. FAZER INVESTIMENTOS PARA REPOSIÇÃO.
7. GERAR DE MANEIRA CONSISTENTE, AO LONGO DO TEMPO, MARGEM DE CAIXA OPERACIONAL POSITIVA.
8. REMUNERAR E DEVOLVER OS NOVOS EMPRÉSTIMOS DE CAPITAL DE GIRO
9. EFETUAR A AMORTIZAÇÃO DA DÍVIDA NOVADA PELA ASSEMBLÉIA DE CREDITORES
10. DISTRIBUIR DIVIDENDOS AOS SEUS SÓCIOS



**TERRA NOVA AGROINDUSTRIA LTDA
PROCEDIMENTOS TÉCNICOS
DE ELABORAÇÃO DO FLUXO DE CAIXA PROJETADO**

1. CONHECER O “NEGÓCIO” DA EMPRESA E SEUS PROCESSOS DETALHADOS DE NEGÓCIO.
2. BUSCAR INFORMAÇÕES DETALHADAS COM OS RESPONSÁVEIS DAS OPERAÇÕES.
3. FRACIONAR O FLUXO DE CAIXA EM DIVERSOS FLUXOS E MAPAS AUXILIARES, POR PROCESSO DE NEGÓCIO E POR TIPO DE ENTRADA E SAÍDA DE CAIXA.
4. IDENTIFICAR A RELAÇÃO ENTRE OS PRINCIPAIS EVENTOS ECONÔMICOS E O EVENTOS FINANCEIROS DAS OPERAÇÕES DAS EMPRESA.
5. UTILIZAR A SÉRIE DE VALORES HISTÓRICOS E CENÁRIOS FUTUROS PARA ESTABELECEER AS PREMISSAS
6. REDUZIR O RISCO E A INCERTEZA: ADOPTAR UMA ABORDAGEM CONSERVADORA E USAR ANÁLISE DE SENSIBILIDADE (O QUE ACONTECE SE).



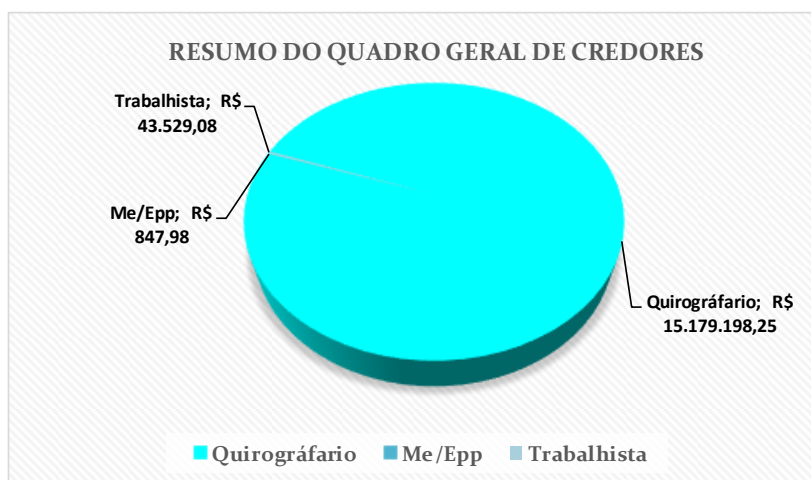
**TERRA NOVA AGROINDUSTRIA LTDA
MONTAGEM ARITMÉTICA DO FLUXO DE CAIXA PROJETADO**

1. “LANÇAR” O SALDO INICIAL DE POSIÇÃO FINANCEIRA.
2. PREVER A GERAÇÃO LIVRE DE CAIXA (EBTIDA)
3. PREVER A LIQUIDAÇÃO DA DÍVIDA NOVADA PELO CAIXA.
4. PREVER A PROVISÃO PARA CONTINGÊNCIAS E RISCOS.
5. PREVER O PAGAMENTO DO PASSIVO TRIBUTÁRIO
6. APURAR SALDO PARCIAL.
7. PREVER MOVIMENTO LÍQUIDO DE APLICAÇÕES FINANCEIRAS
8. APURAR AS RECEITAS FINANCEIRAS.
9. APURAR O SALDO FINAL DE CAIXA



Resumo do Quadro Geral de Credores

Classificação dos Creditos	Valor da Divida a ser Novada
Quirográfico	R\$ 15.179.198,25
Me/Epp	R\$ 847,98
Trabalhista	R\$ 43.529,08
Total	R\$ 15.223.575,31



TERRA NOVA AGROINDUSTRIA LTDA

FLUXO DE CAIXA GERAL

PROJEÇÃO DO PERÍODO DE 84 MESES APÓS A APROVAÇÃO DO PLANO DE RECUPERAÇÃO
VALORES EXPRESSOS EM REAIS

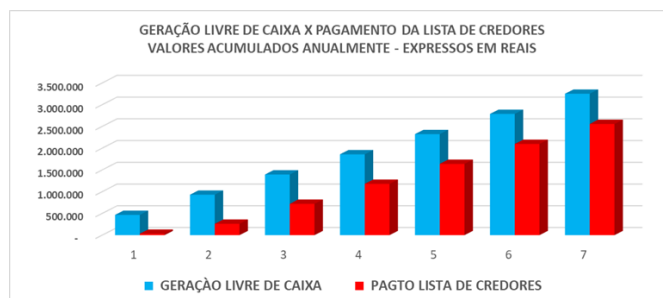
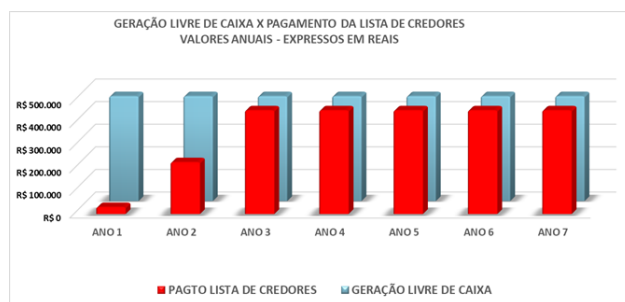
HISTÓRICO	ANO 1	ANO 2	ANO 3	ANO 4	ANO 5	ANO 6	ANO 7	TOTAL
SALDO INICIAL	-	433.208	668.132	673.579	679.026	684.473	689.919	-
GERAÇÃO LIVRE DE CAIXA	464.400	464.400	464.400	464.400	464.400	464.400	464.400	3.250.800
<i>LUCRO LÍQUIDO CAIXA</i>	<i>516.000</i>	<i>516.000</i>	<i>516.000</i>	<i>516.000</i>	<i>516.000</i>	<i>516.000</i>	<i>516.000</i>	<i>3.612.000</i>
<i>PROVISÃO PARA CONTINGÊNCIAS</i>	<i>(51.600)</i>	<i>(51.600)</i>	<i>(51.600)</i>	<i>(51.600)</i>	<i>(51.600)</i>	<i>(51.600)</i>	<i>(51.600)</i>	<i>(361.200)</i>
PAGTO LISTA DE CREDORES	(31.192)	(229.477)	(458.953)	(458.953)	(458.953)	(458.953)	(458.953)	(2.555.434)
SALDO FINAL	433.208	668.132	673.579	679.026	684.473	689.919	695.366	695.366



CONSTATAÇÃO DA VIABILIDADE ECONÔMICA-FINANCEIRA DO PLANO DE RECUPERAÇÃO DA TERRA NOVA AGROINDUSTRIA LTDA

O Plano de Recuperação Judicial da TERRA NOVA AGROINDUSTRIA LTDA , demonstra, pelo seu fluxo de caixa projetado, claramente que a geração livre de caixa tem a capacidade de fazer frente às amortizações da dívida novada a ser aprovada na assembléia de credores.

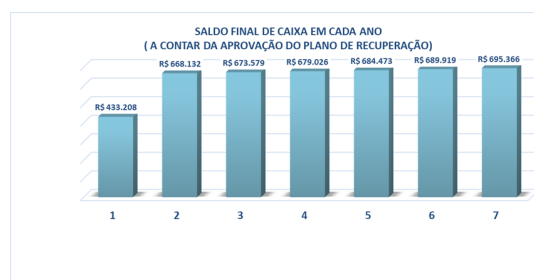
Essa capacidade de geração livre de caixa demonstrada no Plano de Recuperação Judicial da TERRA NOVA AGROINDUSTRIA LTDA , comprova a sua viabilidade econômica e financeira.



CONSTATAÇÃO DA VIABILIDADE ECONÔMICA-FINANCEIRA DO PLANO DE RECUPERAÇÃO DO TERRA NOVA AGROINDUSTRIA LTDA

O Plano de Recuperação Judicial da TERRA NOVA AGROINDUSTRIA LTDA, demonstra claramente um crescimento constante do saldo final positivo de caixa, ao longo do tempo, o que indica uma boa solidez financeira.

Essa capacidade de crescimento constante do saldo final positivo de caixa, ao longo do tempo, demonstrada no Plano de Recuperação Judicial da TERRA NOVA AGROINDUSTRIA LTDA, comprova a sua viabilidade econômica e financeira.





VR Consultores & Auditores S/C Ltda.

CNPJ 00458301/0001-63
São Paulo - SP e Cuiabá – MT
Fone : 11 993200699
Fone 65 999533500

