



Número: **1015076-29.2021.8.11.0002**

Classe: **DISCRIMINATÓRIA**

Órgão julgador: **4ª VARA CÍVEL DE VÁRZEA GRANDE**

Última distribuição : **18/05/2021**

Valor da causa: **R\$ 15.223.575,31**

Processo referência: **10027747020188110002**

Assuntos: **Administração judicial**

Segredo de justiça? **NÃO**

Justiça gratuita? **NÃO**

Pedido de liminar ou antecipação de tutela? **NÃO**

Partes		Procurador/Terceiro vinculado	
TERRA NOVA AGROINDUSTRIA LTDA (AUTOR(A))		MARCO AURÉLIO MESTRE MEDEIROS (ADVOGADO(A)) ALINE BARINI NESPOLI (ADVOGADO(A))	
BANCO ITAU CONSIGNADO S.A. (REU)			
ALINE BARINI NESPOLI (TERCEIRO INTERESSADO)			
Documentos			
Id.	Data da Assinatura	Documento	Tipo
55809 540	18/05/2021 11:40	<a href="#">Relatório de Atividades</a>	Manifestação
55811 141	18/05/2021 11:40	<a href="#">Relatório Atividades Terra Nova Agroindústria Ltda - Jul a dez-20</a>	Manifestação

## Relatório de atividades





EXCELENTÍSSIMA SENHORA DOUTORA JUIZA DE DIREITO DA 4ª VARA CÍVEL DE VÁRZEA GRANDE-MT.

Distribuído por dependência do Processo n. 1002774-70.2018.11.0002.

Recuperanda: TERRA NOVA AGROINDÚSTRIA LTDA

ALINE BARINI NÉSPOLI, Administradora Judicial nomeada nestes autos, vem, respeitosamente, perante Vossa Excelência, em atenção ao disposto no artigo, 22, inciso II, alínea c, da Lei n. 11.101/2005, apresentar os Relatórios das Atividades da recuperanda, do período de julho a dezembro de 2020

O presente relatório será protocolado em incidente processual formado exclusivamente para este fim, com fim de evitar tumultuar

www.abn.adm.br  
alinebarini@abn.adm.br  
65.3359.2316 | 65.99983.3166

Av. Hist. Rubens de Mendonça, 2.000, sl. 707, Ed. Centro Empresarial Cuiabá. Bosque da Saúde. Cuiabá/MT. CEP: 78.050-000



os autos principais, vez que os relatórios de atividades devem ser apresentados periodicamente, conforme art. 22, II, “c” da LRF, e orientação n. 72 do CNJ.

Considerando que o presente incidente visa apenas a apresentação de relatórios mensais, requer seja deferida a gratuidade da distribuição, sem o recolhimento das custas judiciais.

Por fim, requer todas as intimações sejam publicadas em nome de Aline Barini Néspoli, OAB/MT n. º 9.229, sob pena de nulidade.

Cuiabá/MT, 18 de maio de 2.021.

Aline Barini Néspoli  
OAB/MT N.º 9.229



www.abn.adm.br  
alinebarini@abn.adm.br  
65.3359.2316 | 65.99983.3166

Av. Hist. Rubens de Mendonça, 2.000, sl. 707, Ed. Centro Empresarial Cuiabá. Bosque da Saúde. Cuiabá/MT. CEP: 78.050-000



Relatório de atividades – Recuperação judicial TERRA NOVA AGROINDÚSTRIA  
LTDA – Proc. 1002774-70.2018.11.0002

A razão pela qual os apresenta em Juízo nesta data decorre do fato de que a empresa apresentou os balancetes de julho a dezembro de 2020 para a devida análise da performance econômico-financeira em abril de 2021.

Ressaltamos que estamos acompanhando as atividades da empresa TERRA NOVA AGROINDÚSTRIA LTDA, CNPJ Nº 07.175.357/0001-50, através de visitas periódicas, onde verificamos que a recuperanda está com suas atividades de prestação de serviços de beneficiamento, empacotamento, distribuição de arroz e feijão em todo o Estado de Mato Grosso, também atuando nos Estados do Acre, Rondônia, Pará, Distrito Federal, Piauí, São Paulo, Goiás, Pernambuco, Amazonas e Rio Grande do Norte. Salientamos que ao compararmos o faturamento do exercício de 2020 com o exercício anterior evidenciamos que houve incremento no FATURAMENTO ANUAL, demonstrando que a recuperanda conseguiu melhorar seus resultados e reduzir mesmo que de maneira sucinta os Custos e as Despesas, ainda que tenha apresentado Resultado Financeiro negativo superior ao ano de 2019, demonstrou Lucro, conforme demonstraremos abaixo:

Para que possamos relatar de forma didática e objetiva as variações patrimoniais e demonstrações de resultado, vamos analisar o seguinte período:

www.abn.adm.br  
alinebarini@abn.adm.br  
65.3359.2316 | 65.99983.3166

Av. Hist. Rubens de Mendonça, 2.000, sl. 707, Ed. Centro Empresarial Cuiabá. Bosque da Saúde. Cuiabá/MT. CEP: 78.050-000



1. Balancetes de julho a dezembro de 2020.

Analisando os resultados e variações patrimoniais demonstrados nos Balancetes Contábeis da recuperanda no exercício de 2020, onde iremos destacar os saldos das contas Patrimoniais em dezembro:

ATIVO

ATIVO CIRCULANTE

a) “Caixa Geral” fechou com saldo de R\$ 19.609,03 representando 0,10% do Ativo Total;

b) “Banco Conta Movimento” fechou com saldo de R\$ 75.347,78 representando 0,40% do Ativo Total;

c) “Duplicatas a Receber” fechou com saldo de R\$ 9.434.868,10 representando 49,97% do Ativo Total, destacamos que essa conta registrou no balancete de dezembro de 2019 saldo de R\$ 7.093.406,56 que representava 49,11% do Ativo Total, ou seja, encerrou o período analisado com acréscimo de 33,01%, quando comparado com saldo do ano anterior;

d) “Outros Créditos e Adiantamentos a Fornecedores” fechou com saldo de R\$ 3.118.967,77 representando 16,52% do Ativo Total; Ressaltamos que no exercício de 2019 essa conta encerrou em dezembro no montante de R\$ 269.608,43 representando 1,87% do Ativo Total, ou seja, no decorrer do período analisado apresentou crescimento de 1056,85%.

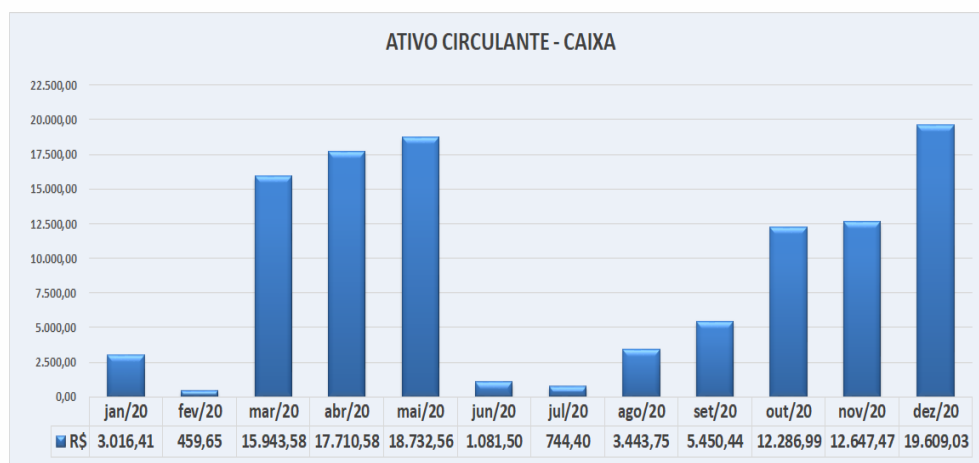


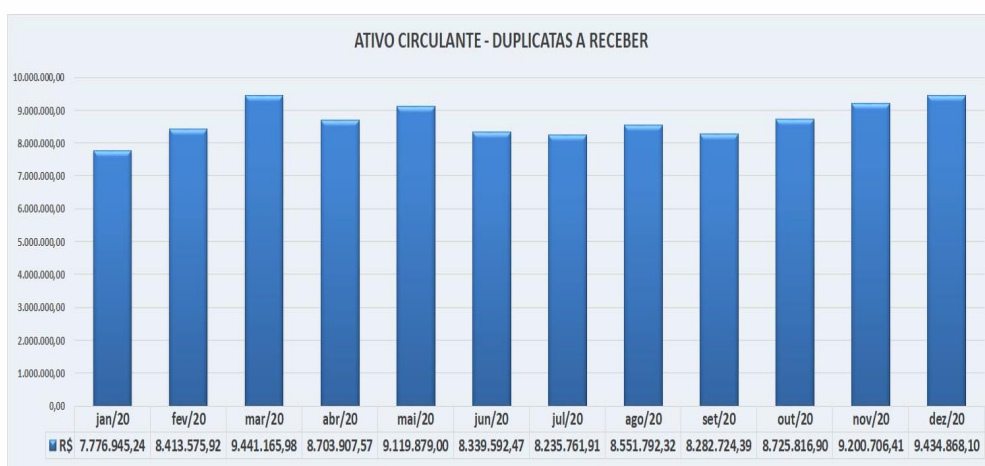
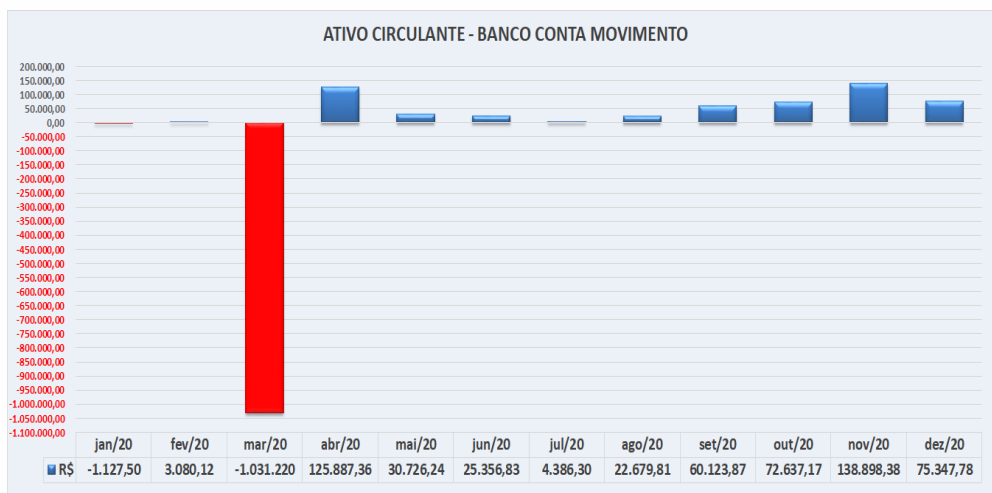
e) “Créditos de Funcionários” fechou com saldo de R\$ 0,00 representando 0,00% do Ativo Total;

f) “Tributos a Recuperar” fechou com saldo de R\$ 4.034.614,77 representando 21,37% do Ativo Total;

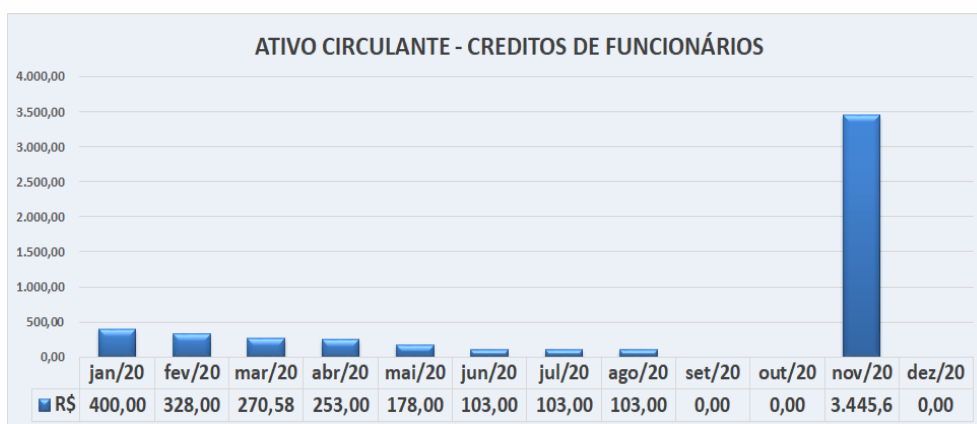
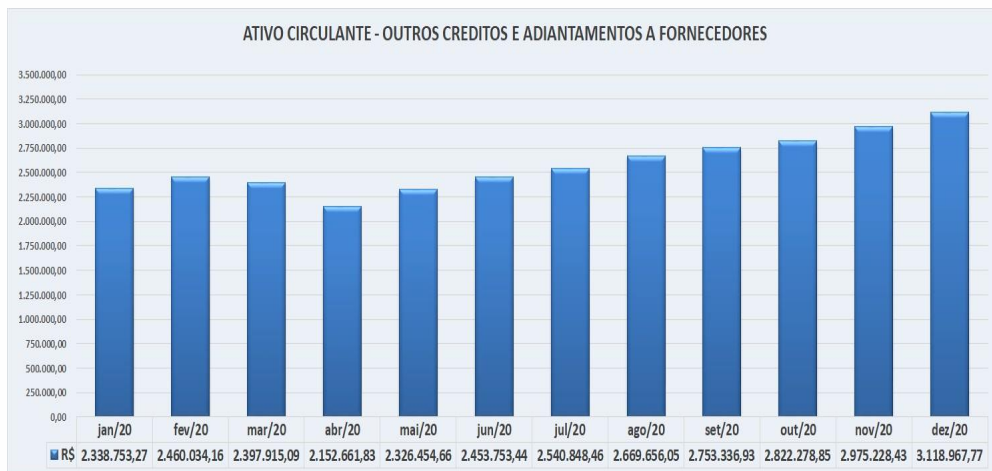
g) “Aplicações Financeiras” fechou com saldo de R\$ 1.948,50 representando 0,01% do Ativo Total, destacamos que esta conta não registrou movimentação no período analisado;

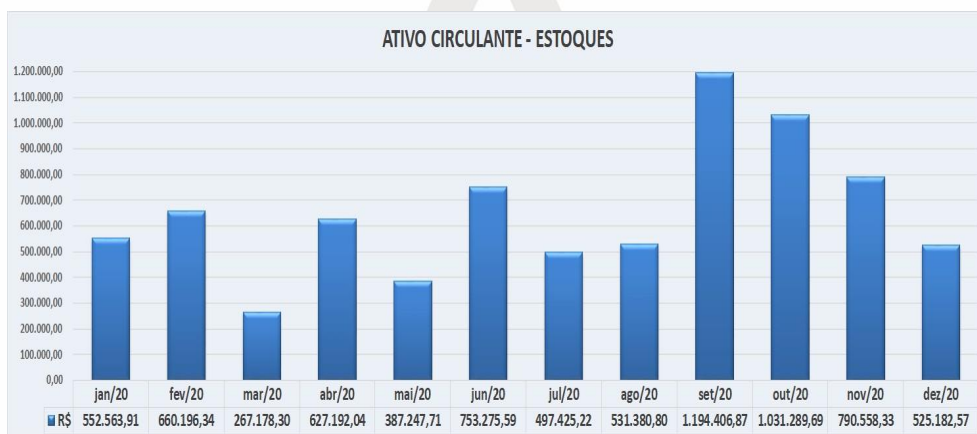
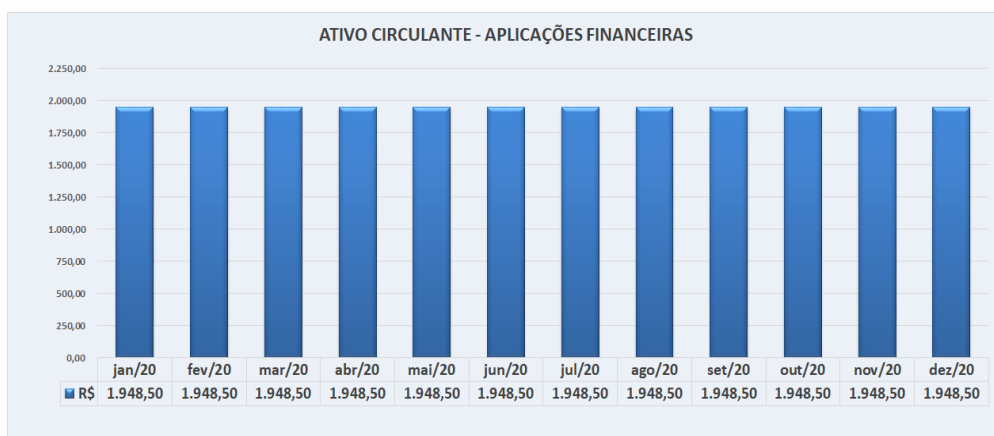
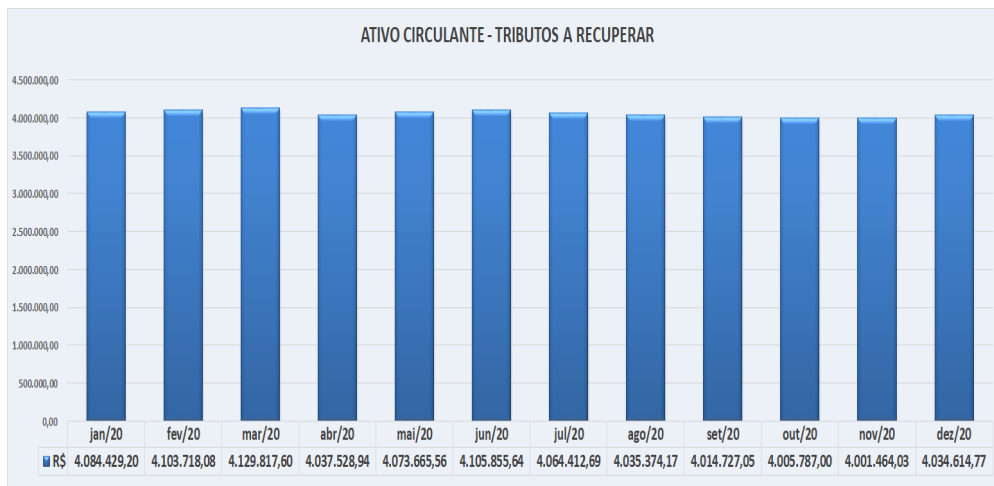
h) “Estoques” fechou com saldo de R\$ 525.182,57 representando 2,78% do Ativo Total;









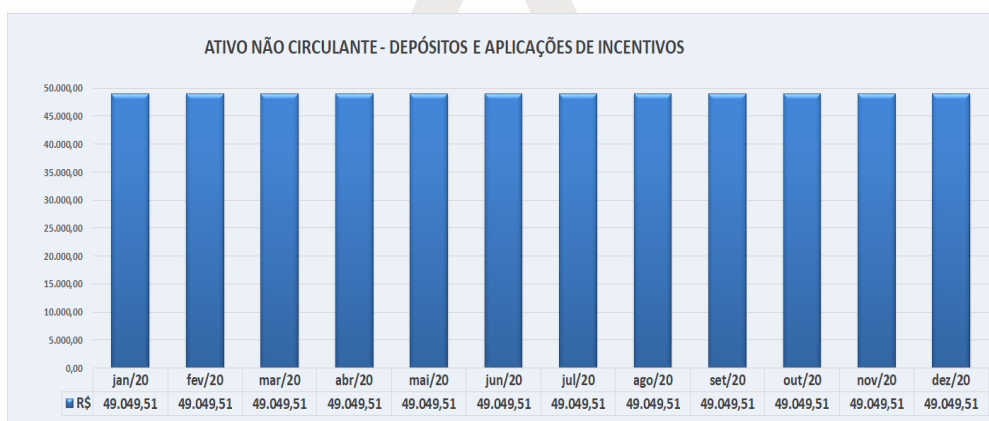
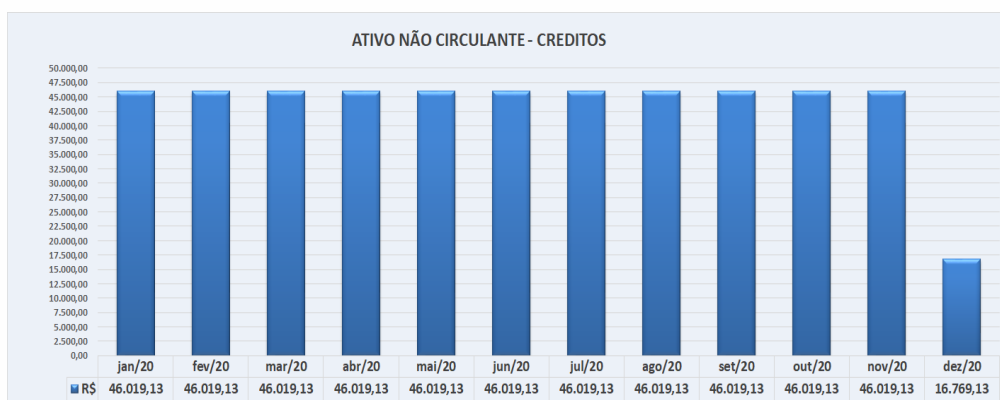


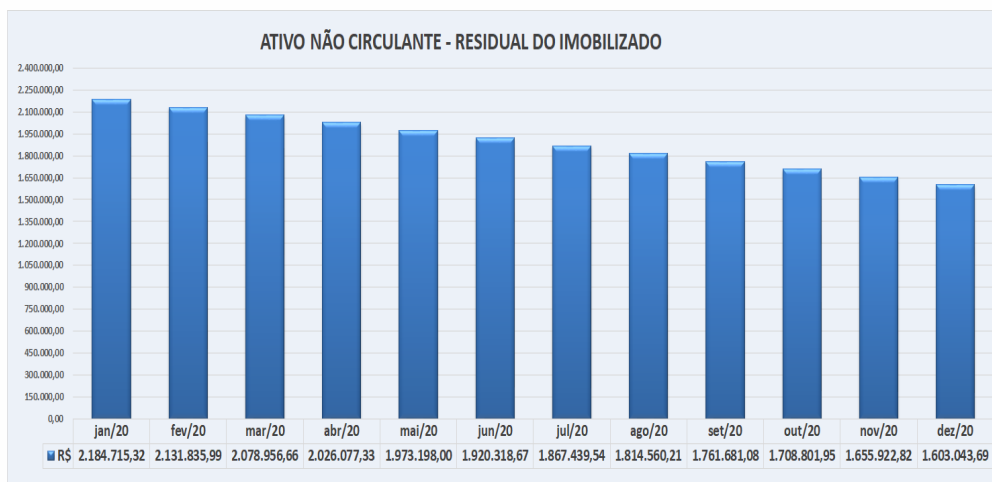
**ATIVO NÃO CIRCULANTE**

a) “Créditos” fechou com saldo de R\$ 16.769,13 representando 0,09% do Ativo Total. Esses créditos são por consórcios e bloqueios judiciais;

b) “Depósitos e Aplicações de Incentivos” fecharam com saldo de R\$ 49.049,51 representando 0,26% do Ativo Total;

c) “Residual do Imobilizado” fechou com saldo de R\$ 1.603.043,69 representando 8,49% do Ativo Total;





Nas contas patrimoniais do PASSIVO no exercício de 2020 no Balancete de dezembro, podemos destacar como relevantes as seguintes contas:

#### PASSIVO

#### PASSIVO CIRCULANTE

a) “Empréstimos e Financiamentos” fecharam com saldo de R\$ 9.105.949,30 representando 48,23% do Passivo Total, identificamos que a origem da maior parte do saldo desta conta foi transferência do saldo da conta “Empréstimos e Financiamentos” do Passivo Não Circulante registrados no balancete de janeiro de 2020;

b) “Fornecedores a Pagar” fechou com saldo de R\$ 2.759.676,54 representando 14,62% do Passivo Total, destacamos que essa conta registrou no balancete do ano anterior saldo de R\$ 2.364.195,23 que

www.abn.adm.br  
alinebarini@abn.adm.br  
65.3359.2316 | 65.99983.3166

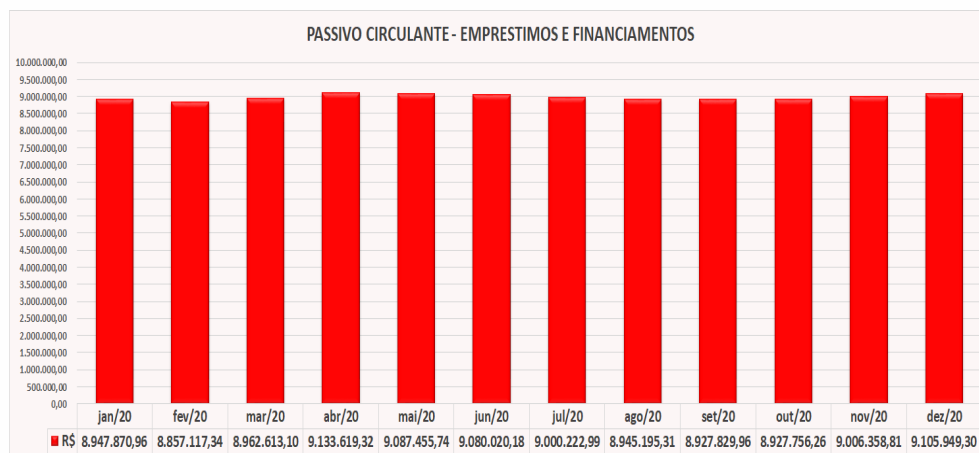
Av. Hist. Rubens de Mendonça, 2.000, sl. 707, Ed. Centro Empresarial Cuiabá. Bosque da Saúde. Cuiabá/MT. CEP: 78.050-000

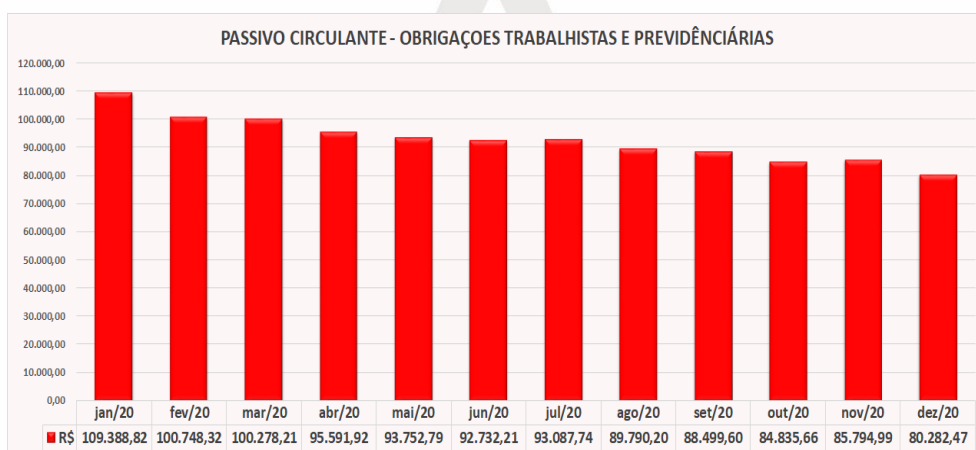
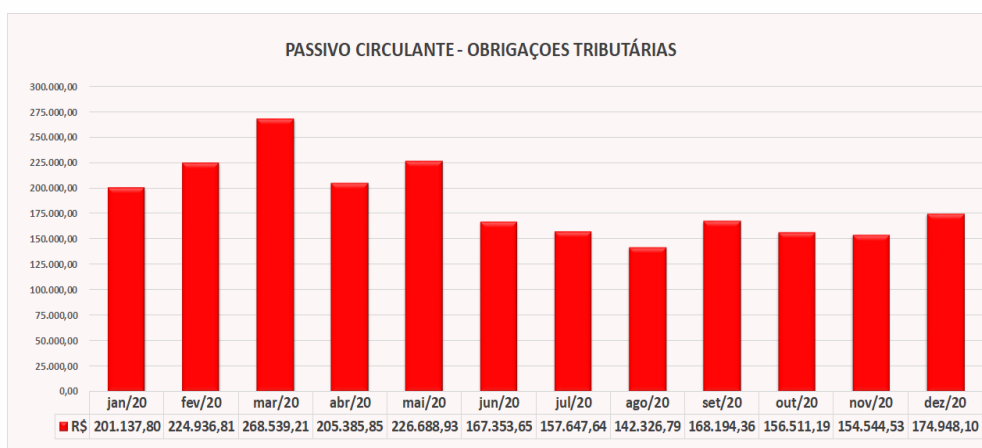
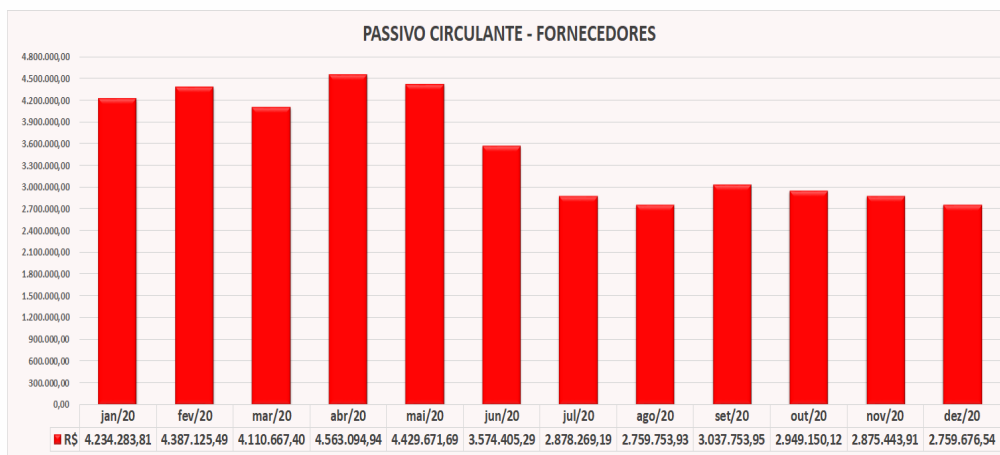
representava 16,37% do Passivo Total, ou seja, no período analisado esta conta registrou aumento de 16,73%;

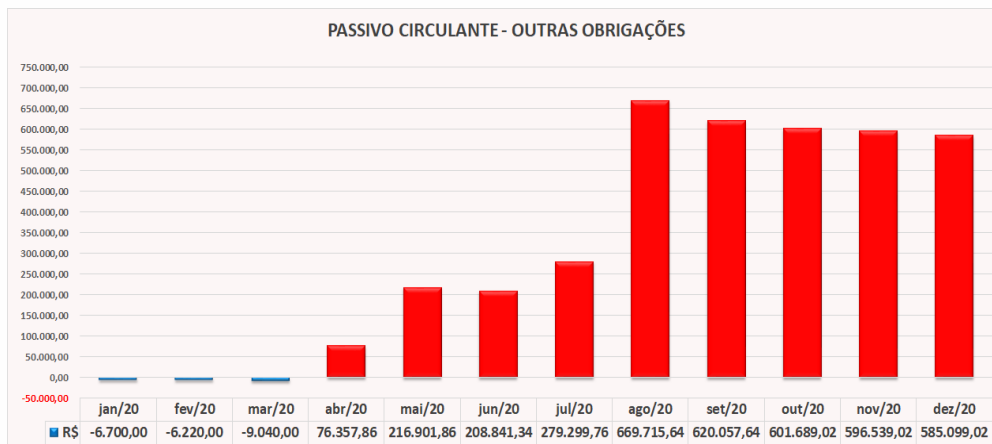
c) “Obrigações Tributárias” fechou com saldo de R\$ 174.948,10 representando 0,93% do Passivo Total;

d) “Obrigações Trabalhistas” fechou com saldo de R\$ 80.282,47 representando 0,43% do Passivo Total;

e) “Outras Obrigações” fechou com saldo de R\$ 585.099,02 representando 3,10 % do Passivo Total. Em dezembro a montante total dessa conta é por adiantamentos de clientes;

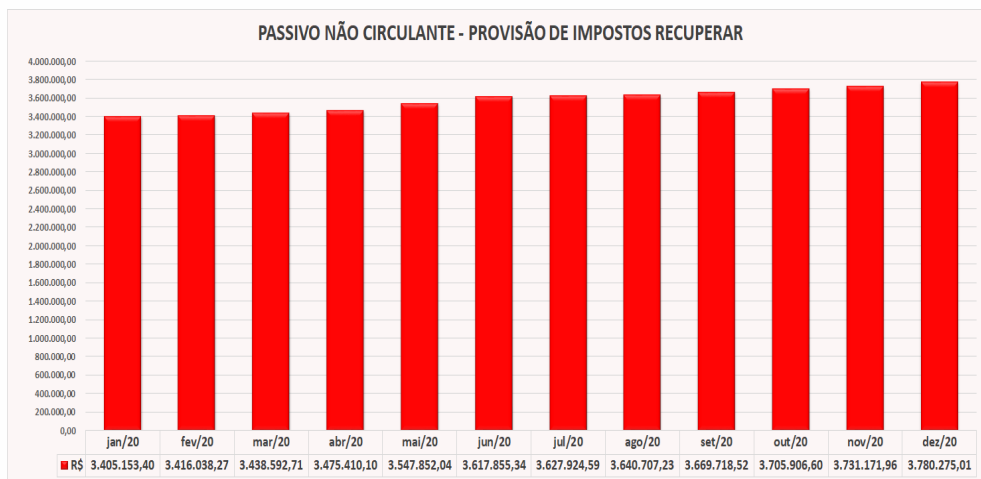






**PASSIVO NÃO CIRCULANTE**

a) “Provisão de Impostos a Recuperar” fechou com saldo de R\$ 3.780.275,01 representando 20,02% do Passivo Total;



b) DRE - DEMONSTRATIVO DE RESULTADO DO EXERCÍCIO DE 2020

www.abn.adm.br  
alinebarini@abn.adm.br  
65.3359.2316 | 65.99983.3166

Av. Hist. Rubens de Mendonça, 2.000, sl. 707, Ed. Centro Empresarial Cuiabá. Bosque da Saúde. Cuiabá/MT. CEP: 78.050-000



De acordo com os balancetes analisados, a recuperanda apresentou os seguintes resultados mensais no decorrer do exercício de 2020:

a) Janeiro 2020 - apresentou Receita Operacional Líquida de R\$ 1.649.787,29 e Custos de Produção/Comerciais com saldo de **-R\$ 891.533,52** representando **-54,04%** da Receita Líquida, gerando um Resultado Operacional Bruto de R\$ 758.253,77 representando 45,96% da Receita Líquida. As Despesas Operacionais encerraram o mês no valor de **-R\$ 106.489,45** representando **-6,45%** da Receita Líquida, apresentou ainda Resultado Financeiro Líquido com saldo **-R\$ 66.962,98** representando **-4,06%** da Receita Líquida, finalizando o período com Lucro Contábil de R\$ 584.801,34 representando 35,45% da Receita Operacional Líquida.

b) Fevereiro 2020 - apresentou Receita Operacional Líquida de R\$ 1.386.599,23 e Custos de Produção/Comerciais com saldo de **-R\$ 497.368,48** representando **-25,56%** da Receita Líquida, gerando um Resultado Operacional Bruto de R\$ 889.230,75 representando 64,13% da Receita Líquida. As Despesas Operacionais encerraram o mês no valor de **-R\$ 102.876,91** representando **-7,42%** da Receita Líquida, apresentou ainda Resultado Financeiro Líquido com saldo **-R\$ 53.688,75** representando **-3,87%** da Receita Líquida, finalizando o período com Lucro Contábil de R\$ 732.665,09 representando 52,84% da Receita Operacional Líquida.

c) Março 2020 - apresentou Receita Operacional Líquida de R\$ 2.209.433,55 e Custos de Produção/Comerciais com saldo de **-R\$ 2.371.929,99** representando **-107,35%** da Receita Líquida, gerando um Resultado





Operacional Bruto de -R\$ 162.496,44 representando -7,35% da Receita Líquida. As Despesas Operacionais encerraram o mês no valor de -R\$ 195.498,30 representando -8,85% da Receita Líquida, apresentou ainda Resultado Financeiro Líquido com saldo -R\$ 79.763,33 representando -3,61% da Receita Líquida, finalizando o período com **Prejuízo Contábil** de -R\$ 437.758,07 representando -19,81% da Receita Operacional Líquida.

d) Abril 2020 - apresentou Receita Operacional Líquida de R\$ 3.354.951,87 e de Produção/Comerciais com saldo de -R\$ 2.580.901,13 representando -76,93% da Receita Líquida, gerando um Resultado Operacional Bruto de R\$ 774.050,74 representando 23,07% da Receita Líquida. As Despesas Operacionais encerraram o mês no valor de -R\$ 210.433,53 representando -6,27% da Receita Líquida, apresentou ainda Resultado Financeiro Líquido com saldo -R\$ 1.078.940,38 representando -32,16% da Receita Líquida, e Resultado não Operacional no montante de R\$ 34.589,78 representando 1,03% da Receita Líquida, finalizando o período com **Prejuízo Contábil** de -R\$480.733,39 representando -14,33% da Receita Operacional Líquida.

e) Maio 2020 - apresentou Receita Operacional Líquida de R\$ 3.458.354,37 e Custos de Produção/Comerciais com saldo de -R\$ 3.355.102,33 representando -97,01% da Receita Líquida, gerando um Resultado Operacional Bruto de R\$ 103.252,04 representando 2,99% da Receita Líquida. As Despesas Operacionais encerraram o mês no valor de -R\$ 122.556,03 representando -3,54% da Receita Líquida, apresentou ainda Resultado Financeiro Líquido com saldo -R\$ 57.280,23 representando -1,66% da Receita Líquida, finalizando o período com **Prejuízo Contábil** de -R\$ 76.584,22 representando -2,21% da Receita Operacional Líquida.



f) Junho 2020 - apresentou Receita Operacional Líquida de R\$ 3.761.165,05 e Custos de Produção/Comerciais com saldo de **-R\$ 3.181.274,29** representando **-84,58%** da Receita Líquida, gerando um Resultado Operacional Bruto de R\$ 579.890,76 representando 15,42% da Receita Líquida. As Despesas Operacionais encerraram o mês no valor de **-R\$146.145,78** representando **-3,89%** da Receita Líquida, apresentou ainda Resultado Financeiro Líquido com saldo **-R\$ 124.913,61** representando **-3,32%** da Receita Líquida, finalizando o período com Lucro Contábil de R\$ 308.831,37 representando 8,21% da Receita Operacional Líquida.

g) Julho 2020 - apresentou Receita Operacional Líquida de R\$ 2.815.820,46 e Custos de Produção/Comerciais com saldo de **-R\$ 2.489.617,07** representando **-88,42%** da Receita Líquida, gerando um Resultado Operacional Bruto de R\$ 326.203,39 representando 11,58% da Receita Líquida. As Despesas Operacionais encerraram o mês no valor de **-R\$ 120.160,16** representando **-4,27%** da Receita Líquida, apresentou ainda Resultado Financeiro Líquido com saldo **-R\$ 82.157,75** representando **-2,92%** da Receita Líquida, finalizando o período com Lucro Contábil de R\$ 123.885,48 representando 4,40% da Receita Operacional Líquida.

h) Agosto 2020 - apresentou Receita Operacional Líquida de R\$ 1.897.115,94 e Custos de Produção/Comerciais com saldo de **-R\$ 1.582.796,16** representando **-83,43%** da Receita Líquida, gerando um Resultado Operacional Bruto de R\$ 314.319,78 representando 16,57% da Receita Líquida. As Despesas Operacionais encerraram o mês no valor de **-R\$ 101.303,44** representando **-5,34%** da Receita Líquida, apresentou ainda Resultado Financeiro Líquido com saldo **-R\$ 74.451,25** representando **-3,92%** da Receita Líquida, e



Resultado não Operacional no montante de **-R\$ 18.596,70** representando **-0,98%** da Receita Líquida, finalizando o período com Lucro Contábil de R\$ 119.968,39 representando 6,32% da Receita Operacional Líquida.

i) Setembro 2020 - apresentou Receita Operacional Líquida de R\$ 2.114.719,31 e Custos de Produção/Comerciais com saldo de **-R\$ 1.950.019,84** representando **-70,08%** da Receita Líquida, gerando um Resultado Operacional Bruto de R\$ 164.699,47 representando 7,79% da Receita Líquida. As Despesas Operacionais encerraram o mês no valor de **-R\$ 97.217,61** representando **-4,60%** da Receita Líquida, apresentou ainda Resultado Financeiro Líquido com saldo **-R\$ 46.176,74** representando **-2,18%** da Receita Líquida, finalizando o período com Lucro Contábil de R\$ 21.305,12 representando 1,01% da Receita Operacional Líquida.

j) Outubro 2020 - apresentou Receita Operacional Líquida de R\$ 2.352.791,35 e Custos de Produção/Comerciais com saldo de **-R\$ 1.946.061,17** representando **-82,71%** da Receita Líquida, gerando um Resultado Operacional Bruto de R\$ 406.730,18 representando 17,29% da Receita Líquida. As Despesas Operacionais encerraram o mês no valor de **-R\$ 104.975,31** representando **-4,46%** da Receita Líquida, apresentou ainda Resultado Financeiro Líquido com saldo **-R\$ 75.303,05** representando **-3,20%** da Receita Líquida, e Resultado não Operacional no montante de R\$ 0,29 representando 0,00% da Receita Líquida, finalizando o período com Lucro Contábil de R\$ 226.452,11 representando 9,62% da Receita Operacional Líquida.

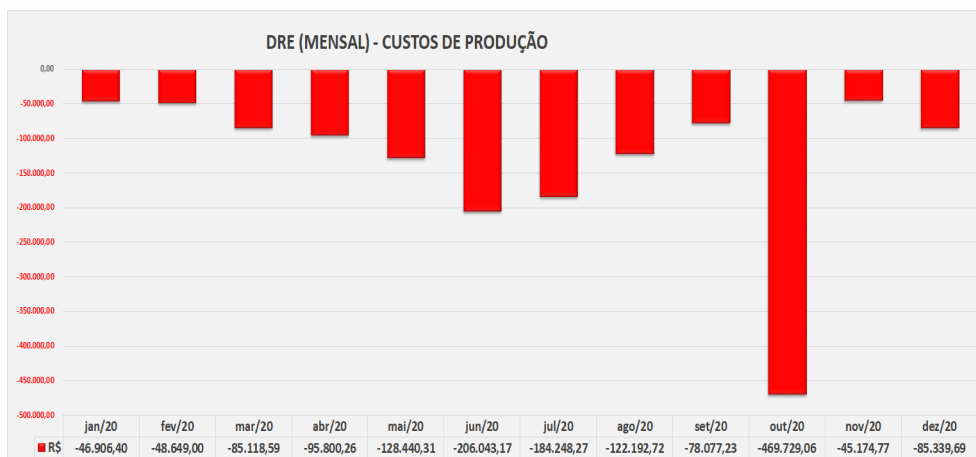
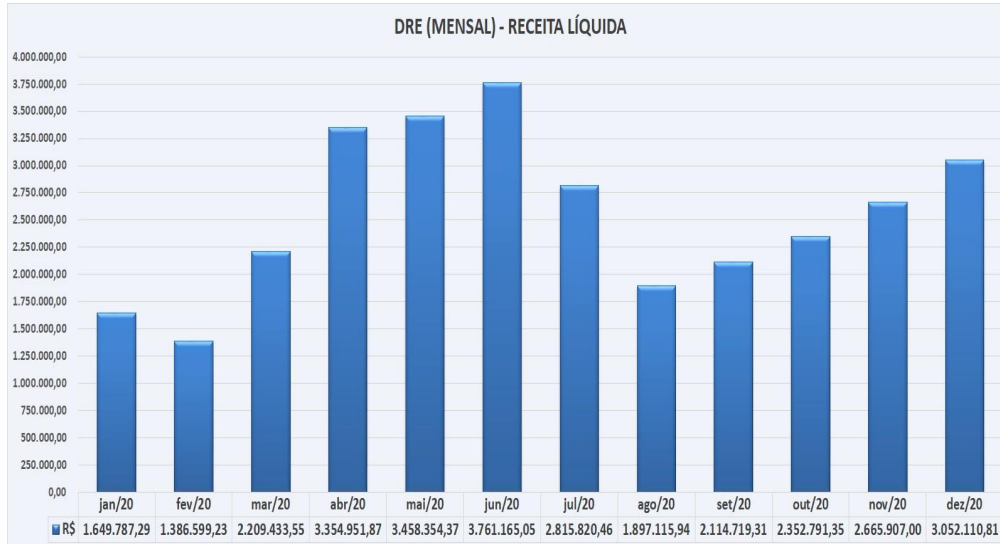
k) Novembro 2020 - apresentou Receita Operacional Líquida de R\$ 2.665.907,00 e Custos de Produção/Comerciais com

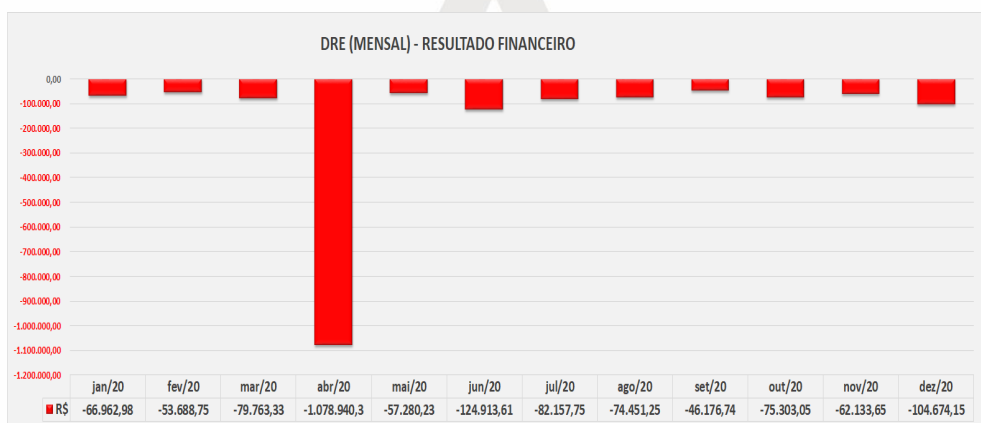
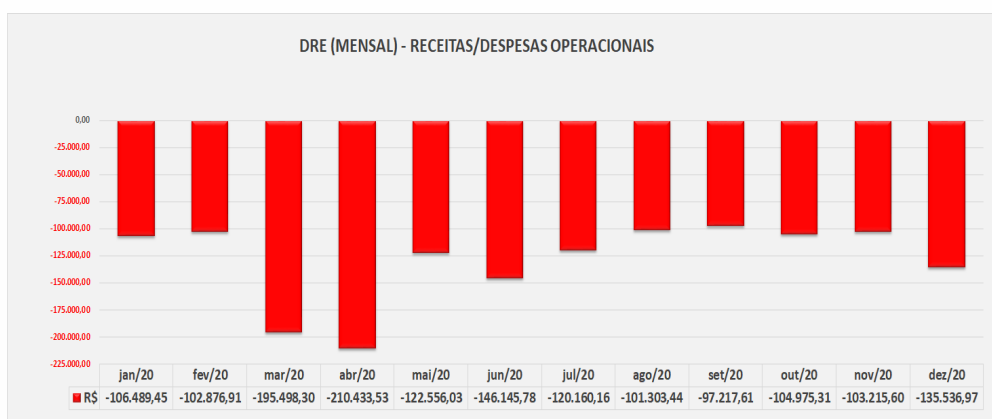
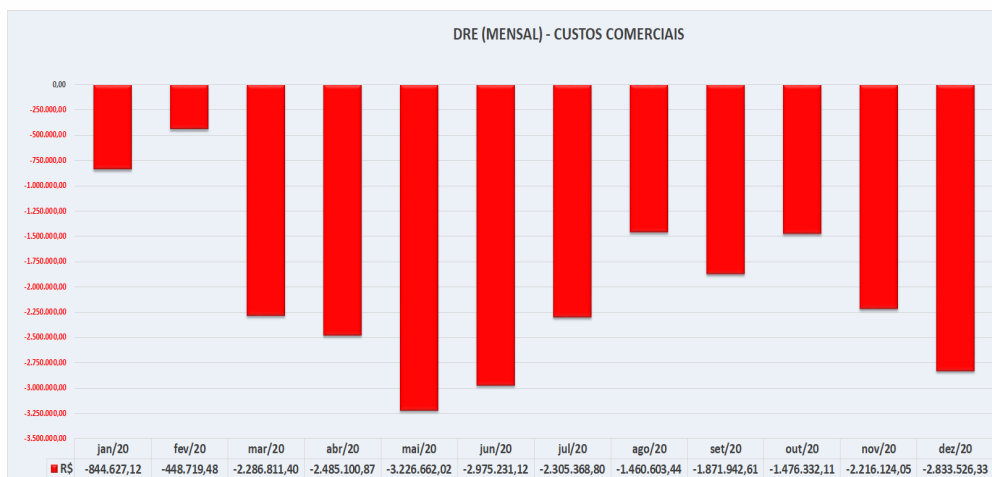


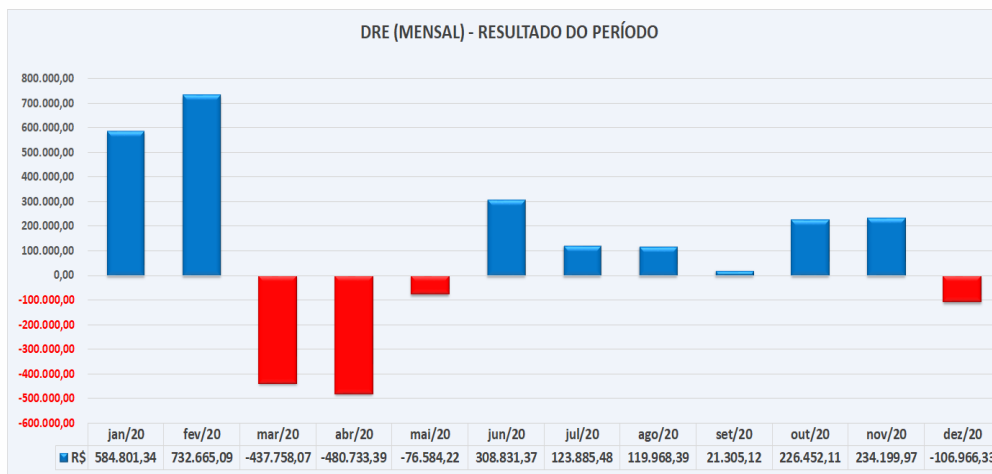
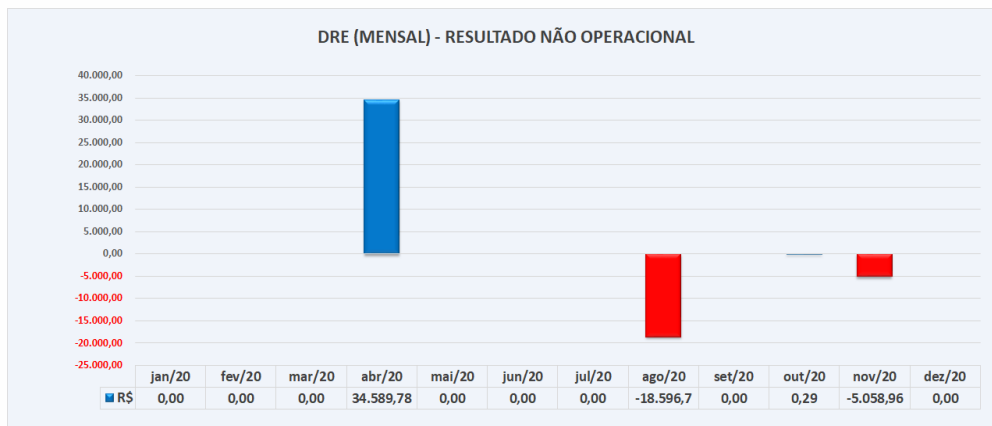
saldo de **2.261.298,82** representando **-3,87%** da Receita Líquida, gerando um Resultado Operacional Bruto de R\$ 404.608,18 representando 15,18% da Receita Líquida. As Despesas Operacionais encerraram o mês no valor de **-R\$ 103.215,60** representando **-2,33%** da Receita Líquida, apresentou ainda Resultado Financeiro Líquido com saldo **-R\$ 62.133,65** representando **-2,33%** da Receita Líquida, e Resultado não Operacional no montante de **-R\$ 5.058,96** representando **-0,19%** da Receita Líquida, finalizando o período com Lucro Contábil de R\$ 234.199,97 representando 8,79% da Receita Operacional Líquida.

l) Dezembro 2020 - apresentou Receita Operacional Líquida de R\$ 3.052.110,81 e Custos de Produção/Comerciais com saldo de **-R\$ 2.918.866,02** representando **-95,63%** da Receita Líquida, gerando um Resultado Operacional Bruto de R\$ 133.244,79 representando 4,37% da Receita Líquida. As Despesas Operacionais encerraram o mês no valor de **-R\$ 135.536,97** representando **-4,44%** da Receita Líquida, apresentou ainda Resultado Financeiro Líquido com saldo **-R\$ 104.674,15** representando **-3,50%** da Receita Líquida, finalizando o período com **Prejuízo Contábil** de **-R\$ 106.966,33** representando **-3,50%** da Receita Operacional Líquida.









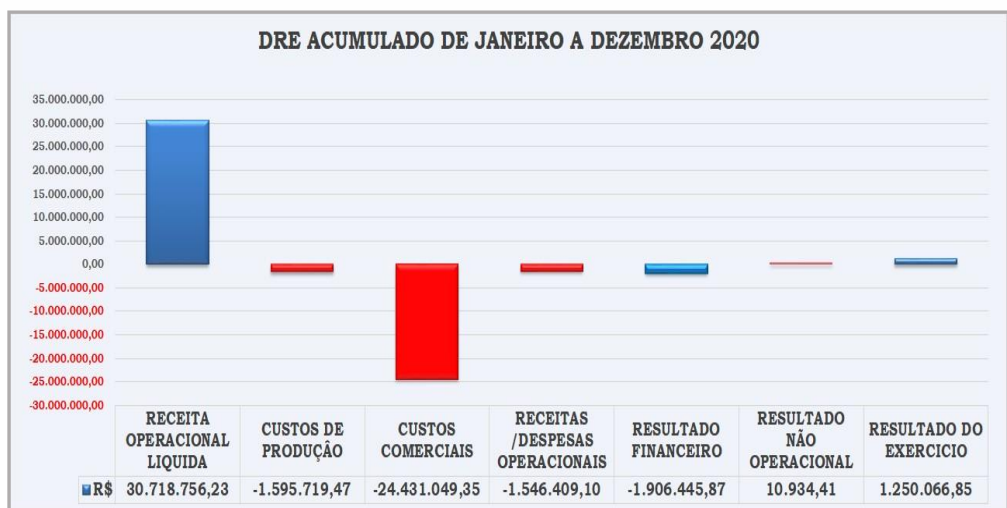
Demonstrativo do Resultado Acumulado de 2020

www.abn.adm.br  
alinebarini@abn.adm.br  
65.3359.2316 | 65.99983.3166

Av. Hist. Rubens de Mendonça, 2.000, sl. 707, Ed. Centro Empresarial Cuiabá. Bosque da Saúde. Cuiabá/MT. CEP: 78.050-000



ACUMULADO DE JANEIRO A DEZEMBRO 2020		
HISTÓRICO	VALOR	%
(+) Receita Operacional Bruta	35.734.214,90	116,33%
(-) Deduções das Vendas	-5.015.458,67	-16,33%
<b>(=) RECEITA OPERACIONAL LIQUIDA</b>	<b>30.718.756,23</b>	<b>100,00%</b>
(-) Custos de Produção	-1.595.719,47	-5,19%
(-) Custos Comerciais	-24.431.049,35	-79,53%
<b>(=) RESULTADO OPERACIONAL BRUTO</b>	<b>4.691.987,41</b>	<b>15,27%</b>
(-) Despesas Operacionais	-1.546.409,10	-5,03%
(+) Outras Receitas Operacionais	0,00	0,00%
(+/-) Resultado Financeiro	-1.906.445,87	-6,21%
<b>(=) RESULTADO OPERACIONAL LIQUIDO</b>	<b>1.239.132,44</b>	<b>4,03%</b>
(+/-) Resultado Não Operacional	10.934,41	0,04%
(-) Provisão p/ Imposto de Renda e Contribuição Social	0,00	0,00%
<b>(=) RESULTADO DO EXERCÍCIO</b>	<b>1.250.066,85</b>	<b>4,07%</b>



### ÍNDICES DE LIQUIDEZ

No período analisado especificamente mês de dezembro de 2020, a recuperanda registrou Liquidez Corrente de 1,35; Liquidez Seca de 1,31 e a Liquidez Geral de 1,05. Quando comparamos com os índices demonstrados em 2019, a Liquidez Corrente e Geral ficaram menores, pelo fato

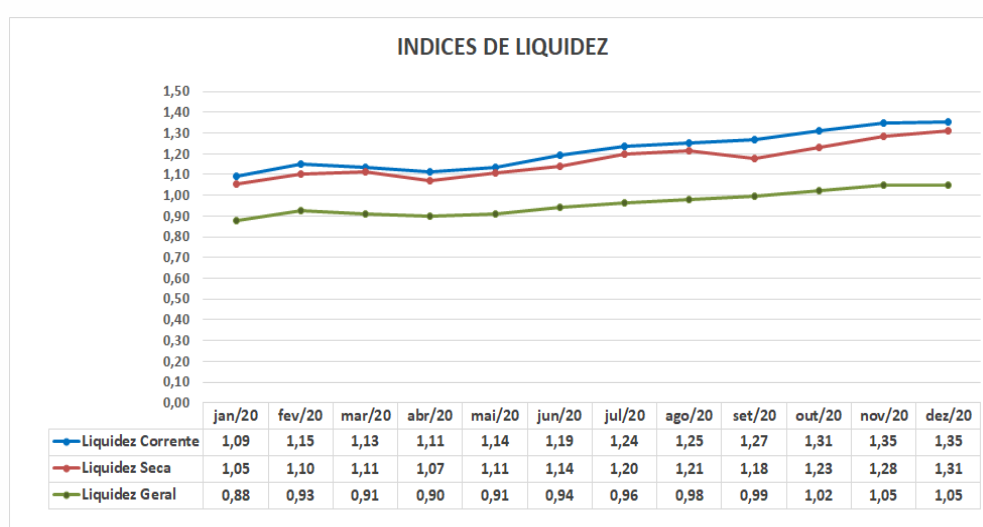
www.abn.adm.br  
alinebarini@abn.adm.br  
65.3359.2316 | 65.99983.3166

Av. Hist. Rubens de Mendonça, 2.000, sl. 707, Ed. Centro Empresarial Cuiabá. Bosque da Saúde. Cuiabá/MT. CEP: 78.050-000





de ter ocorrido a transferência da conta “Empréstimos e Financiamentos” do Passivo não Circulante para a conta de mesma rubrica do Passivo Circulante; Já a Liquidez Geral teve evolução positiva, pelo motivo das contas patrimoniais apresentarem crescimento, porém, o total das obrigações (curto + longo prazo), encerraram demonstrando redução em relação ao Passivo Total.



## CONCLUSÃO

Constatamos que nas contas patrimoniais o Ativo Total encerrou o exercício de 2020, demonstrando crescimento de 30,70% na comparação com o ano anterior, devido as seguintes movimentações: 1) Ativo Circulante: a) “Duplicatas a Receber” encerrou com saldo 9.434.868,10 representando 49,97% do Ativo Total, houve aumento de 33,01% em relação ao ano anterior, em que o saldo fechou em 7.093.406,56 representatividade de 49,11%; b) “Outros créditos e Adiantamentos a Fornecedores” encerrou em 2019 no montante de R\$ 269.608,43 representando 1,87%, no exercício atual fechou no valor de R\$ 3.118.967,77 representando 16,52%, ou seja, acréscimo

www.abn.adm.br  
alinebarini@abn.adm.br  
65.3359.2316 | 65.99983.3166

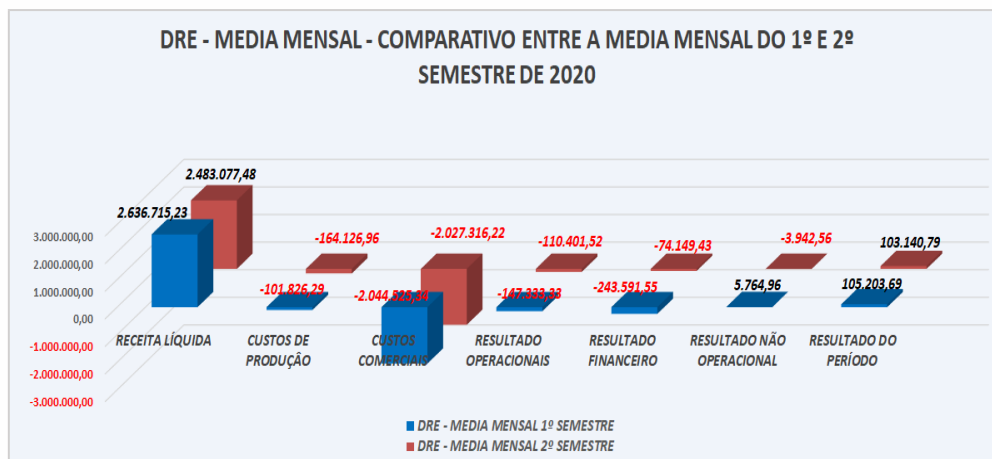
Av. Hist. Rubens de Mendonça, 2.000, sl. 707, Ed. Centro Empresarial Cuiabá. Bosque da Saúde. Cuiabá/MT. CEP: 78.050-000



de 1056,85%; c) “Tributos a Recuperar” no curto prazo recebeu transferência dos valores da conta com mesma rubrica de longo prazo, e fechou no montante de R\$ 4.034.614,77 representando 21,37% do Ativo Total. 2) Passivo Circulante: a) “Empréstimos e Financiamentos” do Passivo Circulante, recebeu em transferência o saldo total da conta “Empréstimos e Financiamentos” do Passivo não Circulante e encerrou em dezembro no montante de R\$ 9.105.949,30 representando 48,23% do Passivo Total.

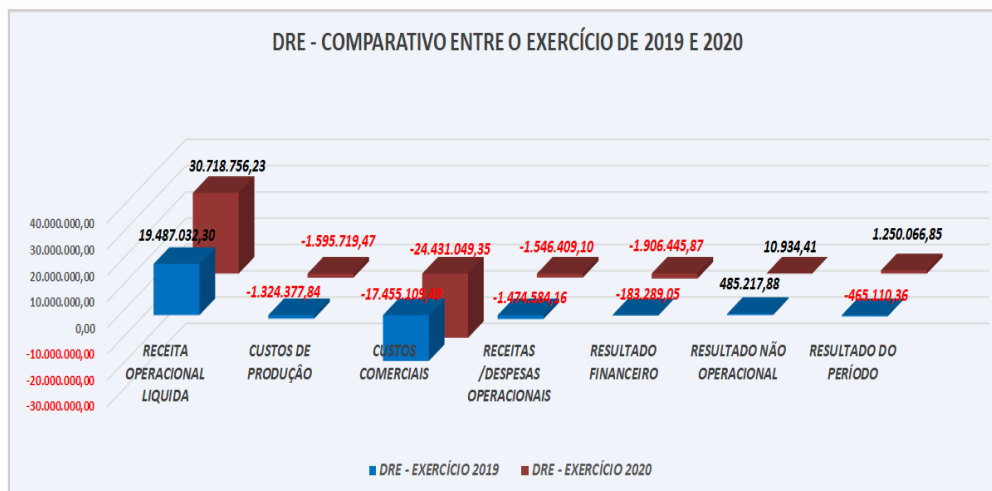
No Demonstrativo do Resultado mensal os percentuais serão apurados comparando-se a média mensal apurada no segundo semestre de 2020 com a do primeiro semestre, os valores apurados foram os seguintes: A média da receita Líquida do segundo semestre fechou em R\$ 2.636.715,23 se mostrando inferior em -5,83% ao demonstrado no primeiro. Quando analisamos os Custos Totais no semestre registraram o valor de **-R\$ 2.191.443,18** representando **-88,26%** da Receita Operacional Líquida. As despesas Operacionais encerraram com queda de **-25,07%** em relação à média do primeiro semestre. O Resultado Financeiro fechou apresentando redução de **-69,56%**. Evidenciamos que apesar da redução das Despesas Operacionais e Financeiras, o resultado da média do acumulado de julho a dezembro de 2020 é LUCRO LÍQUIDO de R\$ 103.140,79 representando 4,15% da Receita Operacional Líquida, apresentando redução **-1,96%** em relação a média apurada de janeiro a junho.





Na estrutura do Demonstrativo de Resultado a recuperanda registrou no exercício de 2020 Receita Líquida de R\$ 30.718.756,23, em 2019 esse montante foi de R\$ 19.487.032,30, ou seja, a recuperanda apresentou incremento de 57,64% nas Receitas auferidas no período analisado. Quanto aos custos totais no ano anterior representava -96,37% da Receita Líquida, e neste exercício fechou em -84,73%. As despesas Operacionais no exercício corrente encerrou em -R\$ 1.546.409,09, com acréscimo de 4,87% em relação ao período anterior. O Resultado Financeiro fechou com o valor de -R\$ 1.906.445,87 representando -6,21% da Receita Líquida, no exercício de 2019 fechou em -R\$ 183.289,05 representando -0,94% da Receita Líquida, ou seja, aumento de 940,13%. Constatamos que apesar do Resultado Financeiro negativo ter evoluído, a elevação do Faturamento nesse Exercício contribuiu de forma decisiva para o resultado Positivo registrando LUCRO LÍQUIDO de R\$ 1.250.066,86 representando 4,07% da Receita Operacional Líquida.





Diante do exposto, coloca-se à disposição deste r. Juízo e de quaisquer interessados legitimados para eventuais esclarecimentos.

Cuiabá-MT, 18 de maio de 2021.

*Aline Barini Néspoli*  
 OAB/MT 9.229

www.abn.adm.br  
 alinebarini@abn.adm.br  
 65.3359.2316 | 65.99983.3166

Av. Hist. Rubens de Mendonça, 2.000, sl. 707, Ed. Centro Empresarial Cuiabá. Bosque da Saúde. Cuiabá/MT. CEP: 78.050-000

