

PLANO DE RECUPERAÇÃO JUDICIAL



TAURO MOTORS VEÍCULOS IMPORTADOS LTDA

23 de Outubro de 2017

Cuiabá/MT

ÍNDICE

I. SUMÁRIO

I.1. Considerações Iniciais

I.2. Resumo das Medidas e Objetivos Básicos

I.3. Histórico da TAURO MOTORS e Causas da Crise

II. DA REESTRUTURAÇÃO DA EMPRESA (LRF, Art. 53, I)

II.1. Premissas Básicas

II.2. Medidas Comerciais

II.2.1. Venda de veículos

II.2.2. Venda de peças e prestação de serviços

II.2.3. F&I (*Finance and Insurance*)

II.3. Medidas Administrativas, Operacionais e Financeiras

II.3.1. Contratos com a Montadora

III. SITUAÇÃO PATRIMONIAL E DE LIQUIDEZ

IV. PAGAMENTO AOS CREDORES

IV.1. Condições Gerais de Pagamento

IV.2. Credores Trabalhistas

IV.3. Credores com Garantia Real

IV.4. Credores Quirografários

IV.4.1. Financeiros

IV.4.2. Fornecedores

IV.5. Credores Microempresas ou Empresas de Pequeno Porte

IV.6. Credor Vital

IV.7. Credores Financeiros Estratégicos

IV.8. Eventos de Liquidez

IV.9. Eventos Aceleradores de Pagamento

V. VIABILIDADE ECONÔMICA (LRF, Art. 53, II)

VI. CLÁUSULAS GERAIS

VI.1. Garantias

VI.2. Restrições Creditícias

VI.3. Ações

VI.4. Modificação da Titularidade e do Valor do Crédito

VI.5. Créditos Ilíquidos e/ou Decorrentes de Condenações Judiciais

VI.6. Início Cumprimento Plano e Data de Pagamento

VI.7. Alteração do Plano Aprovado

VI.8. Convocação de Nova Assembleia

VI.9. Rentabilização de Ativos Imobilizados

VI.10. Compensação

VII. CONCLUSÃO

ANEXO I – PLANILHA DE DEMONSTRAÇÃO DA APLICAÇÃO DO PLANO

– Planilha de Pagamento

ANEXO II – LAUDO ECONÔMICO FINANCEIRO

ANEXO III – LAUDO PATRIMONIAL

ANEXO IV - DEMONSTRAÇÃO DO RESULTADO DO EXERCÍCIO E DEMONSTRAÇÃO DO FLUXO DE CAIXA PROJETADO ATÉ 2032

I. SUMÁRIO

I.1. Comentários Iniciais

TAURO MOTORS VEÍCULOS IMPORTADOS LTDA – EM RECUPERAÇÃO JUDICIAL, pessoa jurídica de direito privado, inscrita no CNPJ/MF sob o n. 74.150.889/0001-20, com sede na Avenida Fernando Corrêa da Costa, n. 4777, Coxipó, em Cuiabá/MT, CEP 780080-200, e e-mail: pboscolo@tauromotors.com.br, de acordo com os artigos 50 e 53 da Lei n. 11.101/2015, apresenta o seu **PLANO DE RECUPERAÇÃO JUDICIAL**.

O presente Plano foi desenvolvido pelos sócios, pela equipe administrativa, comercial e contábil da empresa, com assessoria das advogadas que patrocinam o processo de recuperação judicial e consultoria financeira prestada por Solange Gnaspini Barrozo. É subdividido nos tópicos listados no Índice e instruído com o **Lauda Econômico Financeiro** e **Lauda Patrimonial**, confeccionados pela Centro Oeste Contabilidade Ltda – EPP, tendo este a participação da Rosa Imóveis Ltda, em observância ao artigo 53 da Lei n. 11.101/2005, aqui representada pela sigla LRE, além da **Planilha de Pagamento**.

I.2. Resumo das Medidas e Objetivos Básicos

Este Plano de Recuperação Judicial tem por objetivo superar a atual dificuldade econômica financeira da TAURO MOTORS, através da manutenção e resultado de suas operações, da rentabilidade de ativo e do tratamento razoável e equilibrado aos credores.

Para o desenvolvimento de uma estratégia recuperacional, o Plano levou em conta o histórico econômico, financeiro, administrativo, operacional e mercadológico da TAURO MOTORS, considerando os cinco últimos anos, o faturamento real no momento de sua elaboração, as expectativas futuras do mercado de atuação, com crescimento projetado conservador, na casa de 5% (cinco por cento) ao ano a partir de 2.020, apresentando as medidas necessárias para a continuidade de suas atividades, dentre elas a vital, qual seja, manutenção do seu Contrato de Concessão, com alterações.

A TAURO MOTORS se utilizará de alguns dos meios de recuperação eleitos pelo artigo 50 da LRE, que não traz um rol taxativo, mas exemplificativo, e de outras medidas que considera essenciais para a consecução dos objetivos aqui perseguidos, já tendo iniciado a execução de algumas antes mesmo do deferimento da recuperação judicial, como a reorganização administrativa e a redução de custos.

Em resumo, o Plano de Recuperação tem por esteio a capacidade operacional, econômica e financeira da devedora de atender os interesses contemplados pela LRE (artigo 47) e pela Constituição Federal (artigos 1º, IV, e 170), e demonstra a sua **Viabilidade Econômica**, que será evidenciada em tópico próprio.

A concretização da estratégia eleita pelo Plano, aliada ao esforço dos sócios e colaboradores, conduzirá a reestruturação da TAURO MOTORS, mediante o pagamento do passivo, a manutenção da fonte produtora, a geração de empregos, de recolhimento de tributos, exatamente como espiritualizado pela LRE.

I.3. Histórico da Devedora e Causas da Crise

A TAURO MOTORS foi fundada em 1994, como concessionária da MITSUBISHI.

Frente ao crescimento nas vendas, à transformação do perfil dos produtos da marca, ao lançamento de mais opções de carros urbanos, de modo a complementar a tradicional linha de veículos *off-road*, a empresa sentiu a necessidade de modernizar e ampliar sua estrutura, melhorando as condições operacionais e, conseqüentemente, o atendimento aos clientes, inaugurando em 2010 a nova sede, adequada ao crescimento do mercado, da marca, e das suas atividades à época.

O financiamento para a realização da obra, obtido junto ao Banco do Brasil, não foi suficiente para a sua conclusão, forçando a devedora a buscar um volume considerável de recursos em outros bancos, naturalmente mais caros.

Esse investimento aconteceu ao mesmo tempo em que a MITSUBISHI dobrava o seu capital social, sua produção, indicando para a recuperanda o acerto na adoção da estratégia de ampliar a sua estrutura.

Em 2013, a devedora absorveu o espólio de uma concessão da SUZUKI, que se apresentava uma boa oportunidade de negócio, mas que posteriormente se mostrou inviável por uma série de situações, entre elas as obras na Avenida da FEB, em Várzea Grande/MT, local de sua instalação, até hoje inacabadas, e o aumento em trinta pontos percentuais a alíquota de importação, atingindo noventa por cento dos veículos da marca SUZUKI.

Até o final do ano de 2014, a empresa apresentava excelente desempenho, com boa rentabilidade, com receitas suficientes para cobrir seus custos e saldar todos os compromissos financeiros, bastante elevados.

As crises política e econômica que se apresentaram a partir da reeleição da Presidente Dilma Rousseff trouxeram uma enorme retração no mercado brasileiro, em especial no segmento de distribuição de veículos, com quedas de 25% (vinte e cinco por cento) em 2015 e mais 25% (vinte e cinco por cento) em 2016, impactando diretamente nas operações e, conseqüentemente, na situação econômico financeira da recuperanda.

Apesar de todas essas adversidades, a TAURO MOTORS conseguiu atravessar os anos de 2015 e 2016, mantendo em dia os pagamentos dos impostos, dos empregados e dos fornecedores financeiros ou não, concentrando a inadimplência apenas em sua principal parceira, a MITSUBISHI (HPE Automotores do Brasil Ltda).

Com os olhos na história, que apresenta o período de três anos como tempo de recessão, a recuperanda acreditou que o país reagiria e que a economia voltaria a

crescer este ano, ainda que timidamente, possibilitado, mediante muito esforço, o cumprimento dos compromissos financeiros.

Porém, nem a estabilidade não dava sinais de aparecer, tentando várias soluções para solução dos problemas financeiros, como atrair investidores, vender o imóvel (sede), alugando outro espaço ou o próprio, trespassar o negócio, sempre visando manter as atividades e os empregos etc, que não se concretizaram.

Daí porque precisou se socorrer da recuperação judicial para equilibrar suas relações comerciais e equalizar seu passivo mediante negociação com os credores, de modo a recompor o seu caixa e restabelecer o desenvolvimento sadio de suas atividades operacionais, o que acredita que se faz possível por meio da implementação deste Plano de Recuperação.

II. DA REESTRUTURAÇÃO DA EMPRESA (LRF, Art. 53, I)

II.1. Premissas Básicas

A recuperação da TAURO MOTORS tem como premissa corrigir as deficiências encontradas por meio do estudo econômico, financeiro, administrativo, operacional e mercadológico, e trabalhar para restabelecer a eficácia operacional das empresas, de modo a atingir, ao longo dos anos, resultado suficiente para satisfazer suas obrigações.

A reestruturação da empresa contemplará alguns dos meios de recuperação legalmente previstos, constantes no artigo 50 da Lei n. 11.101/2005, além de outros de fundamental importância para se atingir esse objetivo.

Para atravessar pelo momento de crise que enfrenta, para que melhore o seu desempenho operacional, para que seja viável e gere caixa suficiente para fazer frente ao seu estoque de dívida, a devedora certamente se utilizará de alguns meios de recuperação, podendo se utilizar de outros, a depender de oportunidades:

- Prazo para pagamento das obrigações;
- Desconto nos valores dos créditos;
- Carência para início de pagamento;
- Repactuação dos encargos;
- Novação de dívidas;
- Compensação de créditos;
- Manutenção da contenção dos custos operacionais;
- Reestruturação da concessão;
- Fortalecimento de parcerias comerciais;
- Venda ou outra forma de rentabilização de imóvel;
- Trespasse da empresa/estabelecimento.

A execução dos mecanismos eleitos pela TAURO MOTORS tratados superficialmente acima e absorvidos na exposição das Medidas Comerciais, Administrativas

Operacionais e Financeiras permitirá que a empresa potencialize a exploração de seu negócio, resgate a sua credibilidade, equilibre suas relações e continue colaborando para o fortalecimento da economia.

II.2. Medidas Comerciais

A operação da TAURO MOTORS se sustenta basicamente em cinco tipos de negócios: venda de veículos novos, venda de veículos usados, venda de peças e acessórios, prestação de serviços de oficina e a F&I (*Finance and Insurance*), buscando, com o Plano, pôr em prática algumas medidas visando o restabelecimento e fortalecimento desses negócios.

II.2.1. Venda de veículos

A venda de veículos se divide basicamente em dois tipos: “racional” e “por impulso”. A venda “racional” é feita para o cliente que leva em consideração a ficha técnica do veículo, as suas necessidades básicas e as condições negociais; por uma boa compra, esse tipo de cliente está disposto a esperar algum tempo para receber o bem adquirido. Já a venda por “impulso” é aquela que depende necessariamente do carro para pronta entrega. Em qualquer um dos modelos de venda, a demonstração do carro em *showroom* é de suma importância, sendo para a venda por “impulso” indissociável.

Diante disso, o Plano de Recuperação contempla, como uma das medidas comerciais, a manutenção no *showroom* da empresa de um veículo de cada modelo da marca MITSUBISHI, no mínimo, além da manutenção de um estoque mínimo, de forma a proporcionar um ambiente favorável aos negócios, sobretudo possibilitar o atendimento ao cliente imediatista.

Essa medida depende do apoio da HPE Automotores do Brasil Ltda (Montadora), fundamental para que o objetivo do Plano seja alcançado.

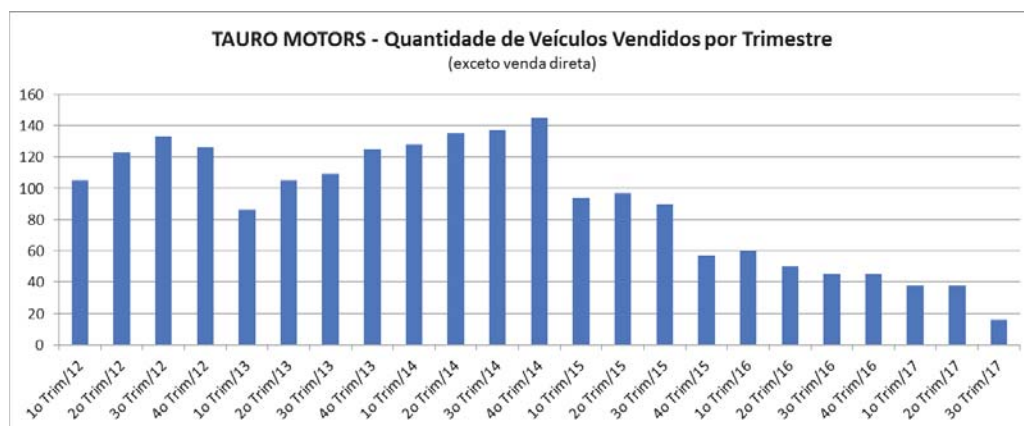
Isso porque o segmento automotivo está reagindo, gerando, juntamente com um enorme esforço da equipe de vendas, com prospecção de clientes por meio de ações digitais ou “corpo a corpo”, um aumento no número de negociações a partir do início do segundo semestre deste ano, que só não é maior porque a empresa não consegue acompanhar a evolução das vendas no mesmo ritmo do mercado por falta de modelos em demonstração e em estoque, concentrando suas vendas apenas nos clientes que aceitam demonstração virtual, por meio do site da Montadora, e que concordam em pagar antecipado e aguardar de uma a três semanas para a entrega do carro novo.

A manutenção dos modelos da marca em demonstração no *showroom* aliada à conservação de um estoque razoável permitirá que a empresa volte a ocupar o espaço certo que lhe reserva o mercado, pois os carros da MITSUBISHI gozam de muito prestígio junto a seus clientes, que reconhecem sua tradição de confiabilidade e se fidelizam à TAURO MOTORS para renovação dos seus carros, mesmo com o crescente avanço da concorrência.

Tal promessa é ainda maior porque, somada ao fato de a MITSUBISHI se destacar por conferir aos usuários de seus produtos um “estilo de vida”, com identidade aventureira, destemida, onde os limites transcendem os caminhos convencionais, conceito aventureiro que nenhuma outra montadora tem, ainda que ofereça mais tecnologia e/ou outros detalhes pontuais em seus automóveis, foi anunciado pela marca o investimento de US\$ 5,3 bilhões para chegada de onze novos modelos em três anos, que certamente aquecerá as vendas, valendo citar trecho desse anúncio porque revela uma medida comercial importante para as concessionárias:

“Depois de Renault e Nissan anunciarem detalhes sobre seus planos futuros de mercado, chega a vez de a Mitsubishi (mais nova integrante do conglomerado) revelar quais são seus projetos estratégicos para os próximos três anos. Agora sob nova liderança, a marca informou em comunicado que investirá até o início da próxima década US\$ 5,3 bilhões para pôr em prática o chamado projeto "Drive for Growth". Entre outras metas, o plano prevê o aumento de 30% nas vendas globais (alcançando a cifra anual de 1,3 milhão de veículos produzidos) e a chegada de nada menos que 11 novos modelos.” (<https://br.motor1.com/news/183745/mitsubishi-11-novos-modelos/>)

O histórico de vendas da TAURO MOTORS, representado pelo gráfico abaixo, que teve como ápice Dezembro/2014, com 69 (sessenta e nove) veículos vendidos, evidencia seu potencial de vendas a partir do restabelecimento de seu *showroom*/estoque, proporcional à reação do mercado:



Moeda usual de pagamento pela compra de carro novo é a dação de veículo usado. Aceitar um carro usado como parte de pagamento na compra de um novo ou seminovo é um mecanismo que potencializa as vendas, sobretudo porque traz conveniência ao cliente ou simples oportunidade de troca do carro ‘velho’ pelo ‘novo’ ou ‘mais novo’.

O veículo aceito como parte de pagamento pode integrar o estoque da empresa e ser colocado em demonstração no espaço do *showroom* reservado para veículos seminovos ou pode ser repassado a parceiros, que possuem um papel fundamental na viabilização das vendas de carros zero quilômetro, pagando o valor do seminovo diretamente à empresa. Aliás, a atual conjuntura da devedora fez com que se utilizasse dessa parceria como única alternativa para finalizar vendas contemplando esse tipo de pagamento.

Historicamente, para cada duas unidades de veículos novos vendidos, a TAURO MOTORS vende uma unidade de veículo seminovo. Esse desempenho decorre da liberdade que a empresa tem para incorporar ao seu estoque de carros seminovos os veículos mais compatíveis com o padrão da Concessionária, atendendo uma parte importante de sua clientela.

O Plano implementado possibilitará a mudança do quadro atual dos veículos usados, vez que restabelecerá, atrelado ao aquecimento da venda de veículos novos, sua capacidade de investir na formação de um estoque atraente para esse tipo de negócio, que contribui significativamente com a geração de margem operacional.

A TAURO MOTORS pretende, com o realinhamento de sua relação com a Montadora, aquecer a venda de veículos novos e seminovos através de atitudes que atraem o público alvo como: massificação de ações utilizando as redes sociais; ampliação de investimentos nas ferramentas de *marketing* e venda digital, impulsionando a geração de *leads* (pessoas que visualizam produtos da marca ou similares por meio de anúncios nas redes sociais e mercado digital); participação em feiras e exposições; exibição de carros em shoppings e locais com grande concentração de público potencial; promoção, mediante patrocínio, de encontros de clientes em forma de passeios ou *rallys*, proporcionando fidelização dos atuais clientes e enorme visibilidade da marca na cidade; realização de campanhas incentivando a troca de veículo, com avaliações diferenciadas dos carros usados dos atuais clientes.

II.2.2. Venda de peças e acessórios e prestação de serviços

A operação pós-venda, que inclui a venda de peças e acessórios e a prestação de serviços, é preciosa na vida da TAURO MOTORS porque é uma demanda certa, vez que atinge os milhares de clientes que possuem veículos da marca MITSUBISHI na região de sua atuação. Além disso, bem executada, atrai novas vendas de veículos aos já clientes.

Para realizar receitas no período que precedeu ao Pedido de Recuperação Judicial, a TAURO MOTORS se viu obrigada a deixar de investir na reposição de peças, diminuindo drasticamente seu estoque, o que, obviamente, afeta também o volume de prestação de serviços.

Mesmo com esse quadro, consegui com muito esforço e eficiência, atender, ainda que não da forma por ela idealizada, a demanda da oficina e com o mesmo padrão de qualidade exigido pela Montadora, que lhe conferiu a Certificação 3D - 3 Diamantes.

A Certificação 3D significa o reconhecimento da TAURO MOTORS como uma concessionária que oferece aos seus clientes o mais alto padrão de atendimento, baseado nos parâmetros definidos pela MITSUBISHI do Japão, significando, na prática, a garantia aos clientes de que todos os procedimentos recomendados mundialmente estão sendo atendidos na passagem de seu carro pela oficina e benefícios para a recuperanda através de desconto na compra de peças, de melhor remuneração pelos serviços prestados em garantia, além de outras vantagens intangíveis que facilitam as tratativas no dia a dia da operação.

Os ajustes estão ocorrendo aos poucos, levando ao restabelecimento gradativo do estoque, cujo ponto de equilíbrio a empresa busca atingir até o final deste ano, por meio da adequação das compras à previsão de demanda, que inclui as vendas não contempladas pelas sugeridas nas revisões periódicas.

O resultado obtido da divisão do lucro bruto oriundo da venda de peças e prestação de serviços pela despesa total da concessionária é conhecida como “taxa de absorção”. Uma boa “taxa de absorção” gira em torno de 80% (oitenta por cento). A TAURO MOTORS, com todo o esforço empreendido em sua reestruturação, através da redução de custos, iniciada antes deste processo e intensificada com o deferimento de sua recuperação judicial, está muito próxima desse ideal, acreditando que, a partir de 2018, a “taxa de absorção” dos negócios pós-venda superará a casa dos 80% (oitenta por cento).

Esse segmento é fator importante de estabilização das operações da concessionária e propiciador de fidelização do cliente à empresa.

II.2.3. F&I (*Finance and Insurance*)

A TAURO MOTORS já está desenvolvendo estratégias para intensificar a exploração de todas as oportunidades de negócios, para rentabilizar ao máximo as operações de vendas de consórcio, de financiamento e demais atividades que fazem parte do seu ambiente comercial, constituindo as ações de F&I importantes fontes de receita imediata e de ligação permanente da equipe de vendas com o cliente, reduzindo a chance dele se aproximar de outras marcas quando da compra de veículo novo ou usado.

Dentre essas estratégias está o aprimoramento de suas ferramentas de Gestão de Relacionamento com o Cliente (CRM), implantadas para alimentar a agenda dos vendedores de modo que eles mantenham, desde a prospecção até o fechamento, uma rotina sistêmica voltada ao atendimento e antecipação das necessidades do cliente, o que traz uma perspectiva grande de negócios e maior atuação nas mídias sociais, que são canais de *marketing* de baixo custo, de grande alcance de interessados nos tipos de negócios que realiza e de excelente capacidade de identificação dos interessados para fins de sua captação, com alto desempenho de resultado.

Como vem sendo noticiado, o setor automotivo está experimentando crescimento de vendas no ano de 2017, como melhores resultados vindos dos meses de agosto e de setembro, provavelmente impulsionados pela queda nas taxas de juros para os financiamentos:

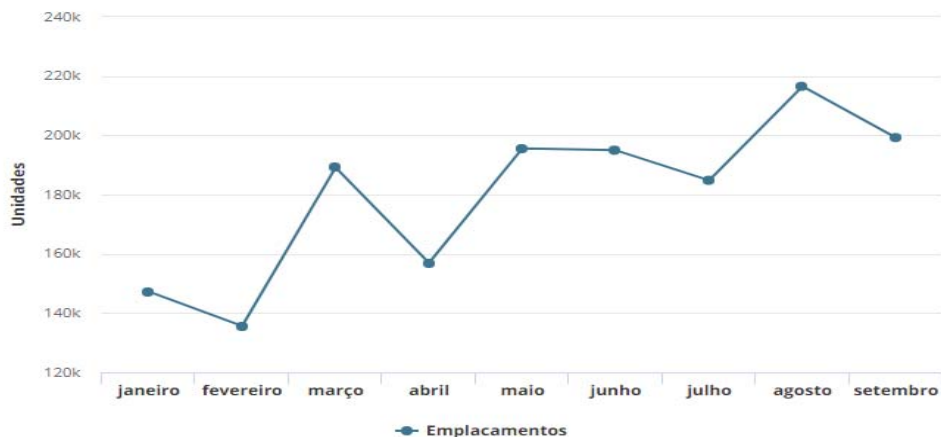
“A venda de carros, comerciais leves, caminhões e ônibus novos cresceu 24,5% em setembro, na comparação com o mesmo mês de 2016, informou a federação dos distribuidores, a Fenabrave, nesta terça-feira (3). A entidade também revisou as projeções para o ano.

No mês passado foram emplacados 199.227 veículos, contra 159.953 em setembro do ano passado. É o segundo melhor resultado para o setor em 2017, atrás apenas de agosto, que registrou 216 mil unidades comercializadas.

No acumulado do ano, foram vendidos 1,62 milhão de veículos novos no país - uma alta de 7,36% sobre o verificado no mesmo período do ano passado.

Venda de veículos novos no Brasil em 2017

Agosto foi o melhor mês do ano



Fonte: Fenabrave

O avanço é puxado pelas vendas de automóveis e comerciais leves (picapes e furgões), que representam a grande maioria dos emplacamentos e tiveram crescimento de 24,9% no mês e 7,86% no acumulado do ano, também na comparação com os mesmos períodos de 2016.

No começo do ano, a Fenabrave estimava que as vendas de automóveis e comerciais leves cresceriam 2,04% sobre 2016, depois passou para 4,3% em julho, e agora acredita que a alta chegará a 9,9%.

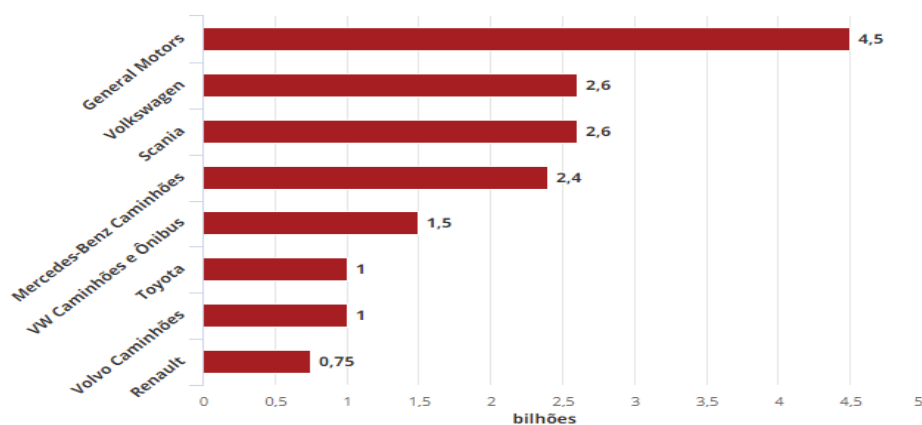
A queda da inflação e da taxa de juro, que é referencial para formação de contratos de financiamento, foram apontadas como os principais motivos para reanimar as compras de carros no país.” (<https://g1.globo.com/carros/noticia/venda-de-veiculos-sobe-245-em-setembro-diz-fenabrave.ghtml>)

O cenário de retomada é reforçado com o anúncio de novos investimentos por diferentes montadoras, com soma de até R\$ 16 bilhões até 2021:

“Com um indício de retomada do mercado interno e um grande salto nas exportações, oito fabricantes de veículos instalados no Brasil anunciaram nos últimos meses investimentos que chegam a um total de R\$ 16,35 bilhões até 2021.

Investimentos da indústria automotiva

Total chega a R\$ 16 bilhões nos próximos 5 anos



Fonte: Empresas

Plano de Recuperação Judicial – TAURO MOTORS

Depois de 4 anos consecutivos de queda, entre 2013 e 2016, as vendas no Brasil voltaram a crescer. De janeiro a setembro deste ano, os emplacamentos de carros, comerciais leves, caminhões e ônibus novos subiram 7,4%, na comparação com o mesmo período de 2016.

De acordo com o novo presidente da Volkswagen do Brasil, o argentino Pablo Di Si, o mercado manterá ritmo de 8% a 10% ao ano até 2020, quando o total chegará 2,8 milhões de unidades - um resultado próximo ao registrado em 2008 e bem distante do recorde de 3,8 milhões de 2012.

Mas não é só esta expectativa que move as fabricantes. O verdadeiro motor da recuperação é a exportação, que saltou 55% neste ano e representa 28% da produção nacional, com recorde de 566 mil unidades até o mês passado.” (<https://g1.globo.com/carros/noticia/montadoras-de-veiculos-anunciam-investimentos-de-r-16-bilhoes-no-brasil.ghtml>)

A FENABRAVE – Federação Nacional da Distribuição de Veículos Automotores prenunciou que 2017 deve registrar um acréscimo de 9,9% nas vendas de veículos novos sobre as vendas de 2016, superado em 2018:

“A Federação Nacional de Distribuição de Veículos Automotores (Fenabrave) melhorou nesta terça-feira as projeções para as vendas de automóveis novos no Brasil em 2017 e já considera a possibilidade de resultados ainda melhores no próximo ano, com o aumento da confiança e queda de juros impulsionando as vendas.

‘Se a crise política não abalar a questão econômica, temos quase absoluta certeza de que teremos números mais positivos que este ano’, afirmou o presidente da Fenabrave, Alarico Assumpção Júnior, sem fornecer o percentual esperado de crescimento para 2018.

A entidade agora projeta aumento de 9,9 por cento nas vendas de automóveis e comerciais leves em 2017, a 2,183 milhões de unidades, acima da alta de 2,4 por cento estimada anteriormente.

O número ajustado leva em conta a expectativa de que as vendas voltem a atingir 200 mil unidades ou mais por mês no quarto e último trimestre do ano. ‘Estamos vendo a volta da confiança, quer seja do investidor quanto do consumidor’, disse o presidente da Fenabrave.

Embora mais pessoas estejam buscando financiamento para aquisição de veículos, os bancos ainda se mostram rigorosos na análise de crédito, ponderou Assumpção Júnior. ‘Três a cada 10 fichas de financiamento são aprovadas... Só quem pode pagar está tendo o crédito aprovado, mas a qualidade da carteira melhorou’, explicou.” (<https://br.reuters.com/article/topNews/idBRKCN1C82HG-OBRTTP>).

Todas as medidas comerciais que a TAURO MOTORS pretende inicializar, retomar ou aprimorar somente gerarão o resultado pretendido com a reação do mercado automobilístico, que vem dando sinais positivos, ainda que timidamente, como demonstrado acima.

II.3. Medidas Administrativas, Operacionais e Financeiras

Medidas necessárias para a redução do custo já foram tomadas pela recuperanda antes mesmo do ajuizamento da recuperação judicial visando melhorar a sua eficácia, e seus resultados já estão sendo verificados.

A TAURO MOTORS se manterá fiel a contenção dos custos operacionais, revisando constantemente os contratos de telefonia, segurança, limpeza e demais contratos de mão-de-obra direta e indireta, empenhando-se em reduzir pesadas despesas, como as decorrentes de horas extras.

A gerência das vendas foi assumida pelo sócio diretor, que busca com essa atitude transmitir à equipe comercial e aos clientes maior credibilidade e proporcionar maior velocidade às decisões comerciais, evitando-se a perda de oportunidades de negócio.

Negociações diferenciadas de pagamento com os credores que mantiverem parceria comercial com a recuperanda são apresentadas neste Plano como forma de reduzir o impacto em seu caixa.

A empresa possui um passivo tributário federal e municipal; aquele será drasticamente reduzido em decorrência de compensação com crédito fiscal que a devedora ostenta junto à União. O débito tributário federal remanescente e o municipal serão objeto de parcelamento, que poderá ser oferecido a empresas em recuperação ou não, dependendo a escolha das condições que melhor se apresentarem.

II.3.1. Contratos com a Montadora

A principal medida, senão vital, é o apoio da Montadora, mediante a manutenção do Contrato de Concessão Comercial para Venda de Veículos e Outras Avenças, do Instrumento Particular de Contrato de Compra e Venda de Veículos para Pagamento a Prazo, do Instrumento Particular de Contrato de Compra e Venda de Auto Peças para Pagamento a Prazo, e dos respectivos Aditivos, com adaptação do seu Plano de Ação à projeção feita neste Plano de Recuperação Judicial.

III. SITUAÇÃO PATRIMONIAL E DE LIQUIDEZ

A TAURO MOTORS tem patrimônio que pode ajudar em seu processo de recuperação judicial, comprovando tal realidade o **Laudo Patrimonial**, confeccionado pela Centro Oeste Contabilidade Ltda – EPP com a participação da Rosa Imóveis Ltda, em observância ao inciso III do artigo 53 da LRE.

IV. PAGAMENTO AOS CREDITORES

IV.1. Condições Gerais de Pagamento

Para fins de pagamento, os credores estão divididos em quatro classes, a saber: a classe dos credores trabalhistas, a classe dos credores com garantia real, a classe dos credores quirografários e a classe dos credores enquadrados como microempresas e empresas de pequeno porte (Lei n. 11.101/2005, artigo 41).

Diante das variadas espécies de relações creditícias existentes entre os credores e a TAURO MOTORS, o Plano de Recuperação Judicial prevê a forma de pagamento considerando determinados elementos que aproximam os credores, observando, contudo, os limites legais, como os estabelecidos no *caput* e parágrafo único do artigo 54 da Lei n. 11.101/2005.

Dentre essas peculiaridades estão: a origem dos créditos (financeiros, fornecedores), as condições econômico financeiras dos credores, a capacidade de suportarem deságios, prazos, a relação de parceria futura com a TAURO MOTORS (fornecimento de bens vitais para a atividade) e outras.

Subdividir em grupos os credores de uma mesma classe, levando em consideração aspectos que os aproximam, não contraria a LRE e vai ao encontro com a conclusão

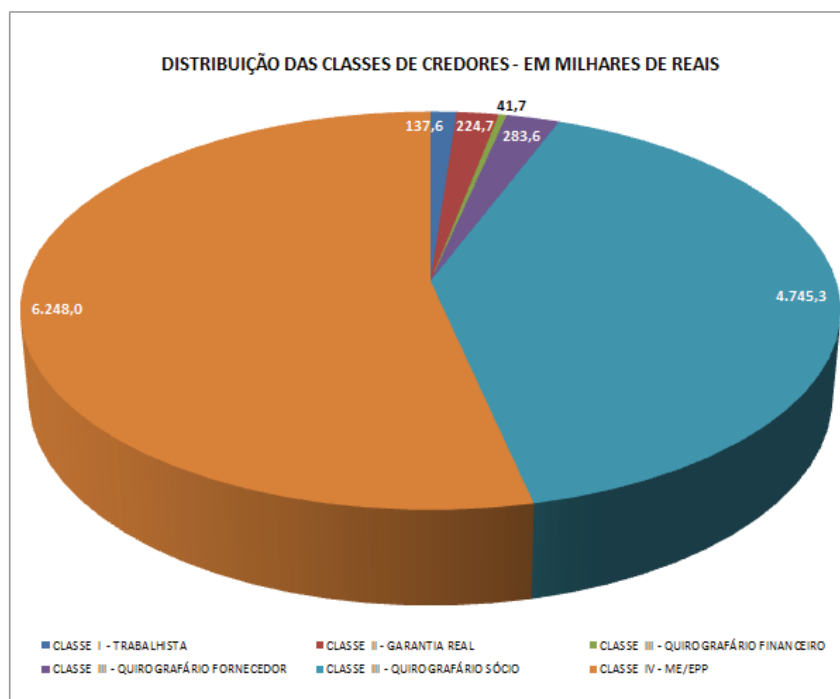
exposta no Enunciado n. 57 da Jornada de Estudos de Direito Empresarial do Conselho da Justiça Federal, in *verbis*:

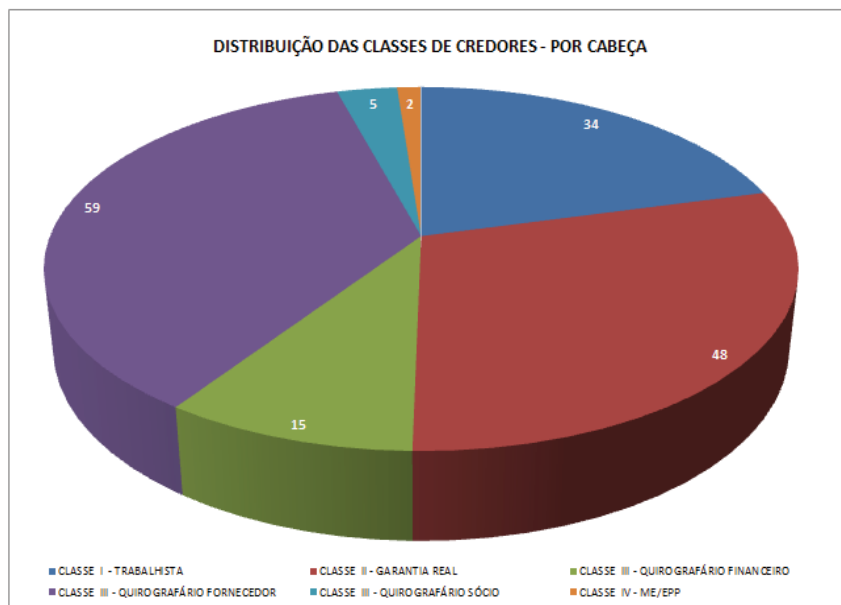
“O plano de recuperação judicial deve prever tratamento igualitário para os membros da mesma classe de credores que possuam interesses homogêneos, sejam estes delineados em função da natureza do crédito, da importância do crédito ou de outro critério de similitude justificado pelo proponente do plano e homologado pelo magistrado”.

Nessa linha, a TAURO MOTORS procurou elaborar um Plano justo e equitativo em relação à partilha dos custos e benefícios da reorganização, dentro de um sistema distributivo.

As condições de pagamento dos credores que receberão por meio do caixa estão aplicadas na **Planilha de Pagamento** que acompanha o Plano, tendo sido eleitas pela devedora como forma de possibilitar a reestruturação de seu passivo, respeitando a classe de credores e as subclasses dentro da classe dos credores quirografários, que foi dividida em financeiros e fornecedores, justificando essa subdivisão na identidade dos serviços e insumos que fornecem e na capacidade econômica financeira.

Nesse raciocínio, a participação dos credores e seus respectivos créditos em cada classe e subclasse está assim representada:





As condições de pagamento contemplam:

Carência – que se iniciará no dia 25 do mês subsequente ao da publicação da decisão que homologar o Plano de Recuperação Judicial aprovado pelos credores;

Desconto – que será aplicado sobre o valor total do crédito sujeito à recuperação;

Prazo – composto pelo período de **Carência**, de pagamento das **Parcelas Mensais** e da **Parcela Balão**;

Parcela Única I – os créditos que, após a aplicação do **Desconto**, forem menor ou igual a R\$ 1.000,00 (mil reais) serão pagos em uma única parcela, no dia 25 do mês subsequente ao mês de término da **Carência** de 02 (dois) meses.

Parcela Única II – os créditos que, após a aplicação do **Desconto**, forem superiores a R\$ 1.000,00 (mil reais) e até R\$ 2.000,00 (dois mil reais) serão pagos em parcela única, no dia 25 do mês subsequente ao mês de término da **Carência** de 03 (três) meses.

É facultado ao credor com crédito superior a R\$ 1.000,00 (um mil reais), após a aplicação do **Desconto**, optar pelo recebimento de seu crédito de acordo com a Tabela Única I e ao credor com crédito superior a R\$ 2.000,00 (dois mil reais), após a aplicação do **Desconto**, optar pelo recebimento de seu crédito de acordo com a Tabela Única I ou II, desde que renuncie ao crédito excedente, dando quitação total.

Essa faculdade pode ser exercida a qualquer tempo, através de manifestação expressa e escrita do credor quanto à renúncia ao valor excedente de seu crédito e quanto a adesão à **Parcela Única I** ou **II**, manifestação essa que deve conter assinatura com firma

reconhecida em Cartório do titular do crédito e ser entregue na sede da empresa, aos cuidados do Departamento Financeiro – Sr. Pedro Seneda.

Atualização do Crédito – a correção dos valores dos créditos se dará pela atualização do valor das **Parcelas Mensais e Parcela Balão** monetariamente pelo índice de correção TR (Taxa Referencial), acrescidas de juros remuneratórios de 1,5% (um inteiro e cinco décimos por cento) ao ano, contados a partir da publicação da decisão que homologar o plano de recuperação judicial.

Parcelas Mensais e Parcela Balão – do valor devido ao credor, após a aplicação do **Desconto**, um percentual será destacado para o pagamento das **Parcelas Mensais**, que serão quitadas de acordo com a **Planilha de Pagamento**. O saldo remanescente, ou seja, a diferença entre o valor do crédito (após a aplicação do **Desconto**) e o montante pago mediante as **Parcelas Mensais**, será quitado em uma única parcela, denominada **Parcela Balão**, que será a última parcela do prazo, conforme **Planilha de Pagamento**.

Evento de Liquidez – receitas provenientes de acontecimentos pecuniários futuros serão parcialmente revertidas para antecipação de pagamento da **Parcela Balão**, total ou proporcionalmente.

Bônus de Antecipação – a recuperanda fará *jus* a um abatimento de 0,6% (seis décimos por cento) por mês antecipado, a ser aplicado no valor da parcela antecipada, limitando-se a 80% (oitenta por cento) de abatimento total.

Exceto para os credores trabalhistas, não haverá **Pagamento** nos meses de novembro e dezembro em decorrência do aumento substancial do desembolso de caixa necessário para honrar as verbas de finais de ano, sobretudo 13º salário, férias e respectivos reflexos, inclusive fiscais.

IV.2. Credores Trabalhistas

Os créditos trabalhistas com natureza salarial e os decorrentes de rescisão contratual serão pagos sem **Carência** e sem **Desconto**, entendendo a TAURO MOTORS serem justas essas condições em decorrência do privilégio que esse tipo de crédito merece, contribuindo os trabalhadores com a recuperação judicial através da concessão de **Prazo**.

Os créditos decorrentes de verbas rescisórias serão quitados em 12 (doze) **Parcelas Mensais**, vencendo a 1ª (primeira) no dia 25 (vinte e cinco) do mês subsequente ao mês em que for publicada a decisão que homologar o plano de recuperação judicial.

Para garantir os credores trabalhistas uma **Parcela Mensal** sustentável, o **Pagamento** será realizado de acordo com a tabela abaixo, incluindo na 12ª Parcela Mensal o saldo do crédito que exceder ao valor previsto para desembolso da última Parcela, conforme **Planilha de Pagamento**.

Data de Pagamento da Parcela	Quantidade de SMC
ATÉ A 6a. PARCELA	1,5
DA 7a. ATÉ A 8a. PARCELA	3
DA 9a. ATÉ A 10a. PARCELA	12
DA 11a. ATÉ A 12a. PARCELA	18

*SMC = Salário Mínimo da Categoria

Os trabalhadores que estiverem com seus Contratos de Trabalhos ativos contribuirão com a recuperação judicial recebendo seus créditos em uma única parcela até o dia 25 (vinte e cinco) do 11º (décimo primeiro) mês subsequente ao mês em que for publicada a decisão que homologar o plano de recuperação judicial.

Caso sejam habilitados créditos trabalhistas não considerados na **Planilha de Pagamento**, os mesmos serão exigidos a partir do mês subsequente à sua habilitação e serão liquidados em até 12 (doze) **Parcelas Mensais**, com exceção de eventuais verbas relativas a condenações por danos, quando então serão quitadas com deságio de 40% (quarenta por cento) e em até 36 (trinta e seis) parcelas, vez que não sofrem a limitação do artigo 54 da LRE.

IV.3. Credor com Garantia Real

Para o credor com garantia real, o Plano de Recuperação prevê, observando as Condições Gerais de Pagamento:

- **Desconto** de 45% (quarenta e cinco por cento) sobre o crédito total;
- **Carência** de 24 (vinte e quatro) meses;
- **Pagamento** de 50% (cinquenta por cento) do valor do crédito, após a aplicação do **Desconto**, em 126 (cento e vinte e seis) **Parcelas Mensais**, iniciando no dia 25 (vinte e cinco) do mês subsequente ao transcurso da **Carência**;
- **Pagamento** de 50% (cinquenta por cento) do valor do crédito, após a aplicação do Desconto, na **Parcela Balão**, exigida no dia 25 do mês subsequente ao mês de pagamento da última **Parcela Mensal**, conforme **Planilha de Pagamento**.

IV.4. Credores Quirografários

IV.4.1. Financeiros

Para os credores quirografários financeiros, o Plano de Recuperação prevê, observando as Condições Gerais de Pagamento:

- **Desconto** de 45% (quarenta e cinco por cento);
- **Carência** de 24 (vinte e quatro) meses;
- **Pagamento** de 50% (cinquenta por cento) do valor do crédito, após a aplicação do **Desconto**, em 126 (cento e vinte e seis) **Parcelas Mensais**, iniciando no dia 25 (vinte e cinco) do mês subsequente ao transcurso da **Carência**;

- **Pagamento** de 50% (cinquenta por cento) do valor do crédito, após a aplicação do **Desconto**, na **Parcela Balão**, exigida no dia 25 do mês subsequente ao mês de vencimento da última **Parcela Mensal**, conforme **Planilha de Pagamento**.

IV.4.2. Fornecedores

Para os credores quirografários fornecedores, o Plano de Recuperação prevê, observando as Condições Gerais de Pagamento:

- **Desconto** de 35% (trinta e cinco por cento);
- **Carência** de 06 (seis) meses;
- **Pagamento** do valor do crédito, após a aplicação do **Desconto**, em 18 (dezoito) **Parcelas Mensais**, iniciando no dia 25 (vinte e cinco) do mês subsequente ao transcurso da **Carência**;

IV.5. Credores Microempresas ou Empresas de Pequeno Porte

- **Desconto** de 30% (trinta e cinco por cento);
- **Carência** de 03 (três) meses;
- **Pagamento** do valor do crédito, após a aplicação do **Desconto**, em 06 (seis) **Parcelas Mensais**, iniciando no dia 25 (vinte e cinco) do mês subsequente ao término da **Carência**.

IV.6. Credor Vital

O **Plano de Recuperação Judicial** prevê, amparado no § 2º do artigo 49 da Lei n. 11.101/2005, a manutenção dos Contratos firmados com a Montadora, com algumas modificações, de modo a adaptar as obrigações nelas contempladas à realidade financeira e operacional da empresa, intimamente ligada à situação mercadológica presente e projetada, que certamente também já levou a Montadora a rever sua produção.

Desse modo, o Plano de Recuperação Judicial prevê como quota mínima de compra de veículos 6 (seis) unidades mensais, com o aumento anual gradual nas mesmas bases utilizadas para as projeções de fluxo de caixa nos três cenários desenvolvidos, conforme abaixo:

		2017	2018	2019	2020	2021	2022	2023	2024	2025	2026	2027	2028	2029	2030	2031	2032
Unidades Vendidas	Novos (Cenário Pessimista)	120	143	154	167	186	210	227	250	260	270	280	290	300	310	320	330
	Novos (Cenário Conservador)	129	180	200	250	300	350	380	390	404	416	428	440	450	450	450	450
	Novos (Cenário Otimista)	137	220	250	300	350	400	430	441	463	484	500	514	528	542	552	552
	Usados (Cenário Pessimista)	0	0	0	0	0	0	0	0	0	46	46	46	46	46	46	46
	Usados (Cenário Conservador)	0	9	30	47	61	61	65	61	75	89	101	101	113	113	125	137
	Usados (Cenário Otimista)	0	14	44	60	75	80	92	104	116	128	140	152	164	176	188	200

Prevê, também, a retomada do crédito através da venda de veículos e peças à prazo, para pagamento em condições equivalentes ao FIDC ou financiados diretamente

por este, com a manutenção da garantia real sobre o crédito novo, de modo a viabilizar a demonstração de veículos novos em *showroom*, incrementando as vendas, sobretudo as “por impulso”.

Na concessão de crédito de R\$ 1.000.000,00 (um milhão de reais) a R\$ 2.000.000,00 (dois milhões de reais), para pagamento à prazo em condições equivalentes às do FIDC ou melhores, o Plano de Recuperação Judicial propõe o Pagamento do crédito nas seguintes condições:

- **Desconto** de 20% (vinte por cento);
- **Carência** de 18 (dezoito) meses;
- **Remuneração** de TR + 3,0% (três por cento) ao ano;
- **Pagamento** de 45% (quarenta e cinco por cento) do valor do crédito, após a aplicação do **Desconto**, em 120 (cento e vinte) **Parcelas Mensais**, com início no dia 25 (vinte e cinco) do mês subsequente ao transcurso da **Carência**;
- **Pagamento** de 55% (cinquenta e cinco por cento) do valor do crédito, após a aplicação do **Desconto**, na **Parcela Balão**, exigida no dia 25 do mês subsequente ao mês de vencimento da última **Parcela Mensal**, conforme **Planilha de Pagamento**.

Na concessão de crédito superior a R\$ 2.000.000,00 (dois milhões de reais), para pagamento à prazo em condições equivalentes às do FIDC ou melhores, o Plano de Recuperação Judicial propõe o **Pagamento** do crédito nas seguintes condições:

- **Carência** de 12 (doze) meses;
- **Remuneração** de TR + 4,5% (quatro e meio por cento) ao ano;
- **Pagamento** de 40% (quarenta por cento) do valor do crédito em 120 (cento e vinte) **Parcelas Mensais**, com início no dia 25 (vinte e cinco) do mês subsequente ao transcurso da **Carência**;
- **Pagamento** de 60% (cinquenta por cento) do valor do crédito na **Parcela Balão**, exigida no dia 25 do mês subsequente ao mês de vencimento da última **Parcela Mensal**, conforme **Planilha de Pagamento**.

A linha de crédito deve ser disponibilizada à TAURO MOTORS até o mês subsequente ao da publicação da decisão que homologar o plano de recuperação judicial, sob pena de a Montadora perder as condições de Pagamento atreladas ao valor do crédito concedido.

Caso suspenda ou cancele a linha de crédito, a HPE será notificada da perda das condições contempladas neste sub-item, importando essa perda no restabelecimento do valor integral de seu crédito e aplicação sobre ele das condições de pagamento ordinárias previstas no sub-item IV.3 do Item IV, abatendo-se os valores já eventualmente pagos.

IV.7. Credor Financeiro Estratégico

O Plano de Recuperação traz condições mais benéficas aos credores financeiros que se

propuserem a auxiliar a TAURO MOTORS em sua reestruturação, fomentando suas atividades através da concessão de novas linhas de crédito, em valor equivalente a, no mínimo, 40% (quarenta por cento) do valor do crédito arrolado na recuperação judicial da empresa, comprometendo-se a manter as linhas de curto prazo e aquelas de caráter rotativo disponíveis para a contratação da recuperanda por, no mínimo, 2 (dois) anos, contados a partir da data da publicação da decisão que homologar o plano de recuperação.

Também será considerado credor financeiro estratégico aquele que fomentar às atividades da recuperanda através da repactuação, refinanciamento ou da novação de eventuais créditos extra concursais.

Para esses credores financeiros estratégicos, a recuperanda propõe o pagamento do crédito inscrito na recuperação judicial de modo mais benéfico, nas seguintes condições:

- **Desconto** de 30% (trinta por cento);
- **Carência** de 18 (dezoito) meses;
- **Remuneração** de TR + 4,5% ao ano;
- **Pagamento** de 50% (cinquenta por cento) do valor do crédito, após a aplicação do **Desconto**, em 120 (cento e vinte) **Parcelas Mensais**, com início no dia 25 (vinte e cinco) do mês subsequente ao transcurso da **Carência**;
- **Pagamento** de 50% (cinquenta por cento) do valor do crédito, após a aplicação do **Desconto**, na **Parcela Balão**, exigida no dia 25 do mês subsequente ao mês de vencimento da última **Parcela Mensal**, conforme **Planilha de Pagamento**.

Perderá a condição de credor financeiro estratégico aquele que forneceu créditos de curto prazo ou de caráter rotativo que deixar de atender a novas demandas de contratação da recuperanda antes de findar o prazo mínimo de 2 (dois) anos, contados a partir da data da publicação da decisão que homologar o plano. O credor será notificado da perda da condição de credor financeiro estratégico, importando essa perda no restabelecimento do valor integral de seu crédito e aplicação sobre ele das condições de pagamento ordinárias previstas para sua classe/crédito.

IV.8. Eventos de Liquidez

A TAURO MOTORS possui imóvel avaliado em valor compatível com o seu passivo e vem se esforçando para transformar esse ativo imobilizado em ativo disponível, realizável a curto prazo, ou, até mesmo em ativo rentável, com o objetivo exclusivo de liquidação de seus compromissos financeiros e recomposição do seu capital de giro.

Trata-se do imóvel matriculado sob o n. 70.055, no 5º Serviço Notarial e Registro de Imóveis da Comarca de Cuiabá/MT, constante do seu **Laudo Patrimonial**, com avaliação de mercado atual de R\$ 13,4 milhões, que está hipotecado em favor da HPE Automotores do Brasil Ltda.

Fica desde já autorizada a venda do bem ora individualizado, desde que o preço não seja inferior ao preço de mercado a ser apurado, neste caso necessitando de avaliação por profissional idôneo.

Os recursos provenientes da venda serão destinados primeiramente ao pagamento do saldo do crédito novado da credora hipotecária, mediante incidência do **Bônus de Antecipação**, destinando-se o restante para, na proporção de 50% (cinquenta por cento), a recomposição do capital de giro da empresa, e na proporção de 50% (cinquenta por cento), ao pagamento antecipado e proporcional da **Parcela Balão** dos demais credores, mediante a aplicação do **Bônus de Antecipação**.

Os credores receberão de maneira proporcional aos seus créditos no dia 25 (vinte e cinco) do mês subsequente ao da entrada da receita à empresa, acompanhando a liquidação antecipada da **Parcela Balão** o fluxo de recebimento do preço.

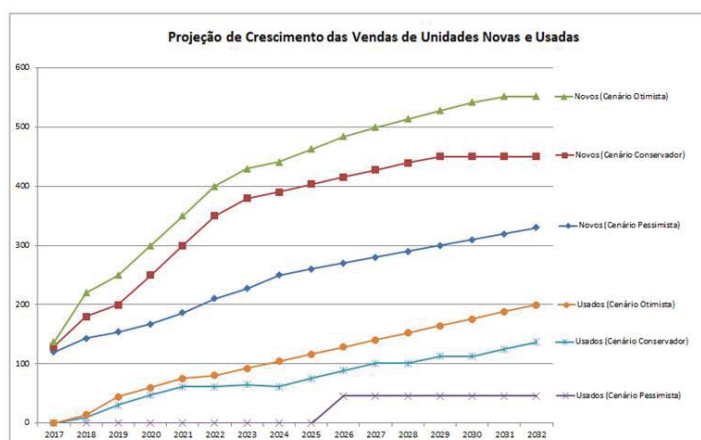
IV.9. Eventos Aceleradores de Pagamento

Existindo sobras operacionais de caixa superiores às projetadas no Plano de Recuperação, a TAURO MOTORS poderá, a seu exclusivo critério, antecipar o pagamento das **Parcelas Mensais** vencidas, em ordem decrescente de vencimento, mediante aplicação do **Bônus de Antecipação**, comunicando os credores através da divulgação de FATO RELEVANTE em seu sítio eletrônico (<http://tauromotorscuiaba.com.br/>).

V. VIABILIDADE ECONÔMICA (LRF, Art. 53, II)

A TAURO MOTORS desenvolveu suas projeções econômico-financeiras com base em três cenários possíveis: pessimista; conservador e otimista, que serão detalhados mais adiante, utilizando-se de indexador básico: a **Quantidade de Unidades Vendidas de Veículos Novos e Usados**.

Em todos os cenários desenvolvidos foi projetado um crescimento de vendas mais acentuado nos primeiros cinco anos, atenuando esse crescimento nos exercícios seguintes e atingindo a estabilidade de vendas nos últimos três anos da projeção:




Plano de Recuperação Judicial – TAURO MOTORS

O **Cenário Pessimista** pressupõe que o estoque de produtos disponível para venda será suportado por sua própria geração livre de caixa, bem como o pagamento de sua operação e do Plano de Recuperação. Como cenário macroeconômico, trabalha com expectativa de queda de taxa de juros para até o final de 2018 e crescimento nos anos posteriores, fator que influencia diretamente a decisão de compra dos clientes que necessitam de financiamento para aquisição de bens, e que influencia diretamente o desempenho do setor automotivo.

Neste cenário de tímido crescimento de vendas, a recuperanda conseguiria manter um estoque mínimo de veículos novos e dependeria integralmente do apoio dos parceiros investidores em veículos usados para lhe auxiliar na viabilização das vendas.

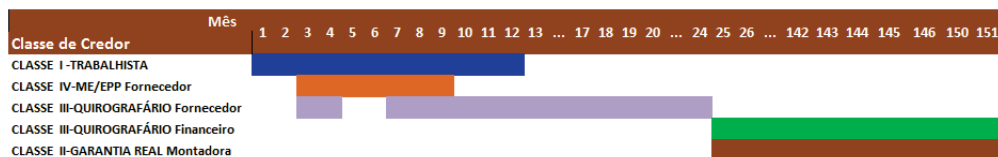
O fluxo de caixa projetado demonstra que sem o apoio da MITSUBISHI sua viabilidade ficaria comprometida e sua recuperação dependeria quase que exclusivamente do êxito na operação de desmobilização ou de rentabilização a partir de Dezembro de 2021, conforme fluxo de caixa resumido abaixo:

		2017	2018	2019	2020	2021	2022	2023	2024
Unidades Vendidas	Novos (Cenário Pessimista)	129	178	183	198	222	246	270	294
	Usados (Cenário Pessimista)	0	0	0	0	0	0	0	0
SALDO INICIAL CAIXA		12.331	62.051	714.991	469.274	368.508	46.181	-129.078	-448.508
ENTRADAS TOTAIS		20.888.589	28.139.842	28.380.763	29.859.842	32.021.573	34.752.180	36.686.360	39.303.192
RECEITAS BRUTAS DE MERCADORIAS		16.983.602	24.658.738	25.988.738	27.548.738	29.828.738	32.708.738	34.748.738	37.508.738
RECEITAS BRUTAS DE SERVIÇOS		3.877.069	3.333.664	3.333.664	3.333.664	3.333.664	3.333.664	3.333.664	3.333.664
OUTRAS RECEITAS		538.613	180.000	180.000	180.000	180.000	180.000	180.000	180.000
(-) DEDUÇÕES DA RECEITA BRUTA		510.694	32.560	1.121.639	1.202.560	1.320.829	1.470.222	1.576.042	1.719.210
SAÍDAS PAGAMENTO CUSTOS		14.038.074	20.359.381	21.568.927	22.991.323	25.069.278	27.692.239	29.550.801	32.064.562
CUSTOS DE MERCADORIAS VENDIDAS		12.808.597	19.130.369	20.335.888	21.755.488	23.830.288	26.451.088	28.307.488	30.819.088
CUSTOS DE SERVIÇOS PRESTADOS		1.229.477	1.229.013	1.233.039	1.235.835	1.238.990	1.241.151	1.243.312	1.245.474
SAÍDAS DESPESAS OPERACIONAIS		5.324.478	6.624.260	6.934.293	6.846.025	7.151.362	7.111.939	7.331.728	7.551.517
DESPESAS COML E ADMINISTRATIVAS		4.762.227	6.114.923	6.424.539	6.336.127	6.641.320	6.601.753	6.821.542	7.041.331
DESPESAS FINANCEIRAS		497.239	449.235	449.508	449.508	449.508	449.508	449.508	449.508
OUTRAS DESPESAS		65.012	60.102	60.246	60.390	60.534	60.678	60.678	60.678
E B T I D A		1.526.036	1.156.200	-122.456	22.494	-199.066	-51.998	-196.169	-312.887
SAÍDAS NÃO OPERACIONAIS		1.476.316	503.261	123.261	123.261	123.261	123.261	123.261	123.261
JUROS OPERAÇÕES FINANCEIRAS		915.600	63.261	63.261	63.261	63.261	63.261	63.261	63.261
MOVIMENTAÇÕES PATRIMONIAIS DE CAIXA		560.716	440.000	60.000	60.000	60.000	60.000	60.000	60.000
NOVO PARCELAMENTO TRIBUTÁRIO		0	0	60.000	60.000	60.000	60.000	60.000	60.000
IRPJ / CSLL		0	0	0	0	0	0	0	0
PAGAMENTO DO PLANO DE RECUPERAÇÃO		0	161.028	359.829	198.977	287.919	287.919	287.919	287.919
FLUXO DE CAIXA LIVRE		49.720	652.939	-245.717	-100.766	-322.327	-175.259	-319.429	-436.148
FLUXO DE CAIXA ACUMULADO		62.051	714.991	469.274	368.508	46.181	-129.078	-448.508	-884.656

Plano de Recuperação Judicial – TAURO MOTORS

Tauro		2025	2026	2027	2028	2029	2030	2031	2032
Unidades Vendidas	Novos (Cenário Pessimista)	318	342	366	390	414	438	462	486
	Usados (Cenário Pessimista)	0	46	46	46	46	46	46	46
SALDO INICIAL CAIXA		-884.656	-1.497.001	-2.025.544	-2.730.284	-3.611.221	-4.668.356	-5.901.689	-7.311.218
ENTRADAS TOTAIS		40.440.945	46.178.698	47.316.451	48.454.204	49.591.957	50.729.710	51.867.463	53.005.216
RECEITAS BRUTAS DE MERCADORIAS		38.708.738	44.508.738	45.708.738	46.908.738	48.108.738	49.308.738	50.508.738	51.708.738
RECEITAS BRUTAS DE SERVIÇOS		3.333.664	3.333.664	3.333.664	3.333.664	3.333.664	3.333.664	3.333.664	3.333.664
OUTRAS RECEITAS		180.000	180.000	180.000	180.000	180.000	180.000	180.000	180.000
(-) DEDUÇÕES DA RECEITA BRUTA		1.781.457	1.843.704	1.905.951	1.968.198	2.030.445	2.092.692	2.154.939	2.217.186
SAÍDAS PAGAMENTO CUSTOS		33.158.724	38.392.885	39.487.047	40.581.208	41.675.370	42.769.531	43.863.692	44.957.854
CUSTOS DE MERCADORIAS VENDIDAS		31.911.088	37.143.088	38.235.088	39.327.088	40.419.088	41.511.088	42.603.088	43.695.088
CUSTOS DE SERVIÇOS PRESTADOS		1.247.635	1.249.797	1.251.958	1.254.120	1.256.281	1.258.443	1.260.604	1.262.766
SAÍDAS DESPESAS OPERACIONAIS		7.771.306	7.991.095	8.210.884	8.430.673	8.650.462	8.870.251	9.090.040	9.309.829
DESPESAS COM L E ADMINISTRATIVAS		7.261.120	7.480.909	7.700.698	7.920.487	8.140.276	8.360.065	8.579.854	8.799.643
DESPESAS FINANCEIRAS		449.508	449.508	449.508	449.508	449.508	449.508	449.508	449.508
OUTRAS DESPESAS		60.678	60.678	60.678	60.678	60.678	60.678	60.678	60.678
E B T I D A		-489.085	-205.282	-381.480	-557.677	-733.874	-910.072	-1.086.269	-1.262.467
SAÍDAS NÃO OPERACIONAIS		123.261	323.261	323.261	323.261	323.261	323.261	323.261	323.261
JUROS OPERAÇÕES FINANCEIRAS		63.261	63.261	63.261	63.261	63.261	63.261	63.261	63.261
MOVIMENTAÇÕES PATRIMONIAIS DE CAIXA		60.000	260.000	260.000	260.000	260.000	260.000	260.000	260.000
NOVO PARCELAMENTO TRIBUTÁRIO		60.000	60.000	60.000	60.000	60.000	60.000	60.000	60.000
IRPJ / CSLL		0	0	0	0	0	0	0	0
PAGAMENTO DO PLANO DE RECUPERAÇÃO		287.919	287.919	287.919	287.919	287.919	287.919	3.023.153	0
FLUXO DE CAIXA LIVRE		-612.345	-528.543	-704.740	-880.938	-1.057.135	-1.233.332	-1.409.530	-1.585.727
FLUXO DE CAIXA ACUMULADO		-1.497.001	-2.025.544	-2.730.284	-3.611.221	-4.668.356	-5.901.689	-7.311.218	-8.896.946

No Cenário Pessimista, o pagamento aos credores estaria distribuído no tempo nos moldes do cronograma abaixo:





Cenário Otimista também foi idealizado pela recuperanda para desenvolver este Plano de Recuperação num ambiente ideal de vendas, envolvendo o apoio integral da MITSUBISHI às atividades da Concessionária, ofertando linhas de crédito para a formação do *showroom* de demonstração e do estoque ideal, com ambiente macroeconômico favorecendo o desempenho do setor automotivo que, com a queda nas taxas de juros, propiciando o financiamento, experimentaria anos de bons desempenho, pressupondo também que os credores financeiros apoiariam suas atividades suportando a formação do estoque de veículos usados.

Esses benefícios possuem como contraponto um aumento no desembolso de valores para pagamento do Plano, já que as condições de **Desconto**, **Prazo** e **Parcela Balão** seriam as mais benéficas aos credores.

Realizando-se o Plano nesse cenário futuro, as **Parcelas Balão**, após a aplicação do Bônus de Antecipação, poderiam ser liquidadas com a própria geração de caixa da empresa entre os anos 2021 e 2022, conforme traduz o fluxo de caixa resumido abaixo:

Plano de Recuperação Judicial – TAURO MOTORS

		2017	2018	2019	2020	2021	2022	2023	2024
Unidades Vendidas	Novos (Cenário Otimista)	137	220	250	300	350	400	430	441
	Usados (Cenário Otimista)	0	14	44	62	76	82	96	108
SALDO INICIAL CAIXA		12.331	426.478	1.639.544	1.756.553	2.390.711	3.138.346	4.228.441	5.408.680
ENTRADAS TOTAIS		22.928.589	37.989.715	43.703.192	51.191.957	58.280.722	64.569.488	69.382.747	71.834.275
RECEITAS BRUTAS DE MERCADORIAS		19.023.602	35.298.738	41.908.738	49.708.738	57.108.738	63.708.738	68.708.738	71.228.738
RECEITAS BRUTAS DE SERVIÇOS		3.877.069	3.333.664	3.333.664	3.333.664	3.333.664	3.333.664	3.333.664	3.333.664
OUTRAS RECEITAS		538.613	180.000	180.000	180.000	180.000	180.000	180.000	180.000
(-) DEDUÇÕES DA RECEITA BRUTA		510.694	822.687	1.719.210	2.030.445	2.341.680	2.652.914	2.839.655	2.908.127
SAÍDAS PAGAMENTO CUSTOS		15.894.474	29.859.781	36.056.127	43.156.923	49.894.078	55.902.239	60.454.401	62.749.762
CUSTOS DE MERCADORIAS VENDIDAS		14.664.997	28.630.769	34.823.088	41.921.088	48.655.088	54.661.088	59.211.088	61.504.288
CUSTOS DE SERVIÇOS PRESTADOS		1.229.477	1.229.013	1.233.039	1.235.835	1.238.990	1.241.151	1.243.312	1.245.474
SAÍDAS DESPESAS OPERACIONAIS		5.143.652	6.350.155	6.934.293	6.846.025	7.151.362	7.111.939	7.331.728	7.551.517
DESPESAS COM L E ADMINISTRATIVAS		4.581.401	5.840.817	6.424.539	6.336.127	6.641.320	6.601.753	6.821.542	7.041.331
DESPESAS FINANCEIRAS		497.239	449.235	449.508	449.508	449.508	449.508	449.508	449.508
OUTRAS DESPESAS		65.012	60.102	60.246	60.390	60.534	60.678	60.678	60.678
E B T I D A		1.890.463	1.779.779	712.773	1.189.009	1.235.283	1.555.309	1.596.618	1.532.996
SAÍDAS NÃO OPERACIONAIS		1.476.316	566.714	595.764	554.851	487.648	465.214	416.378	352.259
JUROS OPERAÇÕES FINANCEIRAS		915.600	45.686	50.975	57.046	44.860	22.426	-26.410	-90.529
MOVIMENTAÇÕES PATRIMONIAIS DE CAIXA		560.716	330.000	0	0	0	0	0	0
NOVO PARCELAMENTO TRIBUTÁRIO		0	30.000	60.000	60.000	60.000	60.000	60.000	60.000
PAGAMENTO DO PLANO DE RECUPERAÇÃO		0	161.028	484.789	437.805	382.788	382.788	382.788	382.788
FLUXO DE CAIXA LIVRE		414.147	1.213.066	117.009	634.158	747.635	1.090.095	1.180.240	1.180.736
FLUXO DE CAIXA ACUMULADO		426.478	1.639.544	1.756.553	2.390.711	3.138.346	4.228.441	5.408.680	6.589.417

		2025	2026	2027	2028	2029	2030	2031	2032
Unidades Vendidas	Novos (Cenário Otimista)	463	484	500	514	528	542	552	552
	Usados (Cenário Otimista)	120	132	144	156	168	180	192	204
SALDO INICIAL CAIXA		6.589.417	7.815.901	9.086.414	10.383.107	11.699.889	13.164.632	22.510.572	24.689.553
ENTRADAS TOTAIS		75.537.332	79.126.613	82.147.018	84.939.872	87.732.726	90.525.580	92.863.333	94.063.333
RECEITAS BRUTAS DE MERCADORIAS		75.068.738	78.788.738	81.908.738	84.788.738	87.668.738	90.548.738	92.948.738	94.148.738
RECEITAS BRUTAS DE SERVIÇOS		3.333.664	3.333.664	3.333.664	3.333.664	3.333.664	3.333.664	3.333.664	3.333.664
OUTRAS RECEITAS		180.000	180.000	180.000	180.000	180.000	180.000	180.000	180.000
(-) DEDUÇÕES DA RECEITA BRUTA		3.045.070	3.175.789	3.275.384	3.362.530	3.449.676	3.536.822	3.599.068	3.599.068
SAÍDAS PAGAMENTO CUSTOS		66.246.324	69.633.685	72.475.047	75.098.008	77.720.970	80.343.931	82.530.092	83.624.254
CUSTOS DE MERCADORIAS VENDIDAS		64.998.688	68.383.888	71.223.088	73.843.888	76.464.688	79.085.488	81.269.488	82.361.488
CUSTOS DE SERVIÇOS PRESTADOS		1.247.635	1.249.797	1.251.958	1.254.120	1.256.281	1.258.443	1.260.604	1.262.766
SAÍDAS DESPESAS OPERACIONAIS		7.771.306	7.991.095	8.210.884	8.430.673	8.650.462	8.870.251	9.090.040	9.309.829
DESPESAS COM L E ADMINISTRATIVAS		7.261.120	7.480.909	7.700.698	7.920.487	8.140.276	8.360.065	8.579.854	8.799.643
DESPESAS FINANCEIRAS		449.508	449.508	449.508	449.508	449.508	449.508	449.508	449.508
OUTRAS DESPESAS		60.678	60.678	60.678	60.678	60.678	60.678	60.678	60.678
E B T I D A		1.519.702	1.501.833	1.461.087	1.411.191	1.361.295	1.311.398	1.243.201	1.129.250
SAÍDAS NÃO OPERACIONAIS		293.217	231.319	164.394	94.409	-103.448	-8.034.542	-935.780	-1.067.169
JUROS OPERAÇÕES FINANCEIRAS		-149.571	-211.469	-278.394	-348.379	-421.276	-916.365	-1.075.780	-1.207.169
MOVIMENTAÇÕES PATRIMONIAIS DE CAIXA		0	0	0	0	0	-12.920.000	80.000	80.000
NOVO PARCELAMENTO TRIBUTÁRIO		60.000	60.000	60.000	60.000	60.000	60.000	60.000	60.000
PAGAMENTO DO PLANO DE RECUPERAÇÃO		382.788	382.788	382.788	382.788	382.788	5.741.823	0	0
FLUXO DE CAIXA LIVRE		1.226.485	1.270.513	1.296.693	1.316.782	1.464.743	9.345.941	2.178.981	2.196.419
FLUXO DE CAIXA ACUMULADO		7.815.901	9.086.414	10.383.107	11.699.889	13.164.632	22.510.572	24.689.553	26.885.972

O **Cenário Conservador** adotado para este Plano de Recuperação é um cenário otimista quanto à revitalização do Contrato de Concessão da marca MITSUBISHI, porém moderado nas projeções de crescimento de vendas, por influência do cenário político e macroeconômico brasileiro e as incertezas que advém deste ambiente nacional, considerando queda nas taxas de juros até o final de 2018, um ano de eleitoral

Plano de Recuperação Judicial – TAURO MOTORS

de incerteza para 2019, com melhora de desempenho mais acentuada de 2020 até o ano 2023, desacelerando nos anos posteriores da projeção, porém ainda experimentando crescimento no número de unidades vendidas.

Em se confirmando as projeções e se mantendo firme na consecução das metas e medidas propostas em seu Plano, a TAURO MOTORS teria geração de caixa suficiente para suportar sua operação e saldar as **Parcelas Mensais** do Plano, mas teria que viabilizar uma operação de rentabilização de seu imóvel para fazer frente ao pagamento da **Parcela Balão**, conforme fluxo de caixa projetado que segue:

Tauro		2017	2018	2019	2020	2021	2022	2023	2024
Unidades Vendidas	Novos (Cenário Conservador)	129	180	200	250	300	350	380	390
	Usados (Cenário Conservador)	0	9	30	47	61	61	65	61
SALDO INICIAL CAIXA		12.331	340.078	1.022.372	768.516	999.930	1.319.451	1.900.451	2.447.924
ENTRADAS TOTAIS		21.968.589	32.820.434	36.614.427	44.003.192	51.091.957	56.780.722	60.593.981	61.331.734
RECEITAS BRUTAS DE MERCADORIAS		18.063.602	29.998.738	34.508.738	42.208.738	49.608.738	55.608.738	59.608.738	60.408.738
RECEITAS BRUTAS DE SERVIÇOS		3.877.069	3.333.664	3.333.664	3.333.664	3.333.664	3.333.664	3.333.664	3.333.664
OUTRAS RECEITAS		538.613	180.000	180.000	180.000	180.000	180.000	180.000	180.000
(-) DEDUCOES DA RECEITA BRUTA		510.694	691.968	1.407.975	1.719.210	2.030.445	2.341.680	2.528.420	2.590.667
SAÍDAS PAGAMENTO CUSTOS		15.020.874	25.218.781	29.322.127	36.331.923	43.069.078	48.531.239	52.173.401	52.903.562
CUSTOS DE MERCADORIAS VENDIDAS		13.791.397	23.989.769	28.089.088	35.096.088	41.830.088	47.290.088	50.930.088	51.658.088
CUSTOS DE SERVIÇOS PRESTADOS		1.229.477	1.229.013	1.233.039	1.235.835	1.238.990	1.241.151	1.243.312	1.245.474
CUSTO C/ PESSOAL		818.938	813.943	817.968	820.765	823.919	826.081	828.242	830.404
CUSTOS GERAIS		410.539	415.070	415.070	415.070	415.070	415.070	415.070	415.070
SAÍDAS DESPESAS OPERACIONAIS		5.143.652	6.350.155	6.934.293	6.846.025	7.151.362	7.111.939	7.331.728	7.551.517
DESPESAS COM L E ADMINISTRATIVAS		4.581.401	5.840.817	6.424.539	6.336.127	6.641.320	6.601.753	6.821.542	7.041.331
DESPESA C/ PESSOAL		2.416.970	3.095.925	3.584.597	3.749.990	3.974.554	4.117.182	4.259.604	4.402.027
DESPESAS GERAIS		1.841.324	2.140.748	2.175.402	1.872.842	1.878.010	1.623.058	1.627.666	1.632.274
DESPESAS TRIBUTARIAS		323.107	604.144	664.540	713.295	788.756	861.514	934.272	1.007.031
DESPESAS FINANCEIRAS		497.239	449.235	449.508	449.508	449.508	449.508	449.508	449.508
OUTRAS DESPESAS		65.012	60.102	60.246	60.390	60.534	60.678	60.678	60.678
E B T I D A		1.804.063	1.251.498	358.008	825.244	871.518	1.137.544	1.088.853	876.655
SAÍDAS NÃO OPERACIONAIS		1.476.316	569.203	611.864	593.831	551.996	556.544	541.379	519.139
JUROS OPERAÇÕES FINANCEIRAS		915.600	48.175	67.075	96.026	109.208	113.756	98.591	76.351
MOVIMENTAÇÕES PATRIMONIAIS DE CAIXA		560.716	330.000	0	0	0	0	0	0
NOVO PARCELAMENTO TRIBUTÁRIO		0	30.000	60.000	60.000	60.000	60.000	60.000	60.000
PAGAMENTO DO PLANO DE RECUPERAÇÃO		0	161.028	484.789	437.805	382.788	382.788	382.788	382.788
FLUXO DE CAIXA LIVRE		327.747	682.294	-253.856	231.413	319.522	580.999	547.473	357.516
FLUXO DE CAIXA ACUMULADO		340.078	1.022.372	768.516	999.930	1.319.451	1.900.451	2.447.924	2.805.440

Tauro		2025	2026	2027	2028	2029	2030	2031	2032
Unidades Vendidas	Novos (Cenário Conservador)	404	416	428	440	450	450	450	450
	Usados (Cenário Conservador)	75	89	101	101	113	113	125	137
SALDO INICIAL CAIXA		2.805.440	3.142.362	3.450.685	3.710.330	3.806.642	3.959.134	11.744.468	12.225.520
ENTRADAS TOTAIS		64.324.589	67.089.892	69.655.196	71.020.500	73.358.253	73.358.253	74.558.253	75.758.253
RECEITAS BRUTAS DE MERCADORIAS		63.488.738	66.328.738	68.968.738	70.408.738	72.808.738	72.808.738	74.008.738	75.208.738
RECEITAS BRUTAS DE SERVIÇOS		3.333.664	3.333.664	3.333.664	3.333.664	3.333.664	3.333.664	3.333.664	3.333.664
OUTRAS RECEITAS		180.000	180.000	180.000	180.000	180.000	180.000	180.000	180.000
(-) DEDUCOES DA RECEITA BRUTA		2.677.813	2.752.510	2.827.206	2.901.902	2.964.149	2.964.149	2.964.149	2.964.149
SAÍDAS PAGAMENTO CUSTOS		55.708.524	58.295.085	60.699.647	62.012.208	64.198.370	64.200.531	65.294.692	66.388.854
CUSTOS DE MERCADORIAS VENDIDAS		54.460.888	57.045.288	59.447.688	60.758.088	62.942.088	62.942.088	64.034.088	65.126.088
CUSTOS DE SERVIÇOS PRESTADOS		1.247.635	1.249.797	1.251.958	1.254.120	1.256.281	1.258.443	1.260.604	1.262.766
CUSTO C/ PESSOAL		832.565	834.727	836.888	839.050	841.211	843.373	845.534	847.696
CUSTOS GERAIS		415.070	415.070	415.070	415.070	415.070	415.070	415.070	415.070
SAÍDAS DESPESAS OPERACIONAIS		7.771.306	7.991.095	8.210.884	8.430.673	8.650.462	8.870.251	9.090.040	9.309.829
DESPESAS COM L E ADMINISTRATIVAS		7.261.120	7.480.909	7.700.698	7.920.487	8.140.276	8.360.065	8.579.854	8.799.643
DESPESA C/ PESSOAL		4.544.449	4.686.872	4.829.295	4.971.717	5.114.140	5.256.562	5.398.985	5.541.407
DESPESAS GERAIS		1.636.882	1.641.490	1.646.098	1.650.706	1.655.314	1.659.922	1.664.530	1.669.138
DESPESAS TRIBUTARIAS		1.079.789	1.152.548	1.225.306	1.298.064	1.370.823	1.443.581	1.516.340	1.589.098
DESPESAS FINANCEIRAS		449.508	449.508	449.508	449.508	449.508	449.508	449.508	449.508
OUTRAS DESPESAS		60.678	60.678	60.678	60.678	60.678	60.678	60.678	60.678
E B T I D A		844.759	803.712	744.665	577.618	509.421	287.471	173.520	59.570
SAÍDAS NÃO OPERACIONAIS		507.837	495.388	485.021	481.306	356.929	-7.497.864	-307.532	-334.196
JUROS OPERAÇÕES FINANCEIRAS		65.049	52.600	42.233	38.518	39.101	-379.686	-447.532	-474.196
MOVIMENTAÇÕES PATRIMONIAIS DE CAIXA		0	0	0	0	0	-12.920.000	80.000	80.000
NOVO PARCELAMENTO TRIBUTÁRIO		60.000	60.000	60.000	60.000	60.000	60.000	60.000	60.000
PAGAMENTO DO PLANO DE RECUPERAÇÃO		382.788	382.788	382.788	382.788	257.828	5.741.823	0	0
FLUXO DE CAIXA LIVRE		336.922	308.324	259.644	96.312	152.492	7.785.334	481.052	393.766
FLUXO DE CAIXA ACUMULADO		3.142.362	3.450.685	3.710.330	3.806.642	3.959.134	11.744.468	12.225.520	12.619.286

A distribuição dos pagamentos aos credores ao longo do tempo, tanto para o Cenário Otimista, quanto para o Conservador está estampada no cronograma a seguir:

Plano de Recuperação Judicial – TAURO MOTORS



Concluindo, o Plano de Recuperação apresentado é viável nas condições propostas em se confirmando as premissas e pressupostos elencados para as projeções realizadas, conforme atestado pela CENTRO OESTE CONTABILIDADE LTDA. – EPP.

VI. CONDIÇÕES GERAIS

A Lei n. 11.101/2005, em diversos momentos, revela a natureza contratual da recuperação judicial, pois ela não se efetiva sem o consentimento dos credores, que se dá da forma prevista em seu artigo 45, ressalvando a possibilidade de o Judiciário impor o consentimento da maioria de duas classes às demais, conforme § 1º do artigo 58 do Diploma em questão.

A manifestação da natureza contratual da recuperação se opera por meio de negociações entre os credores e devedores através do plano de recuperação judicial, que, justamente em decorrência dessa realidade, pode prever cláusulas comumente existentes em contratos individuais, além de outras necessárias para que a crise seja efetivamente superada.

Diante disso, o presente Plano de Recuperação Judicial contempla as seguintes Cláusulas, que, uma vez aprovadas, seja da forma prevista no *caput* ou do modo posto no § 1º do artigo 58, da Lei n. 11.101/2005, aplica-se a todos os credores cuja relação creditícia comporte sua incidência, sendo elas essenciais para a reestruturação do passivo e para o cumprimento integral do Plano apresentado, anuindo credores e a TAURO MOTORS que:

VI.1. Garantias

As garantias pessoais/fidejussórias prestadas pelos sócios da empresa que recaem sobre os créditos sujeitos a esta recuperação passarão a incidir somente sobre o crédito novado com a aprovação do Plano de Recuperação e a concessão da recuperação judicial e serão completamente extintas com o cumprimento integral do Plano.

VI.2. Restrições Creditícias

Com a novação operada com a aprovação do Plano de Recuperação serão cancelados todos os apontamentos creditícios que têm origem em créditos sujeitos a este Plano e, conseqüentemente, excluídos dos Órgãos de restrição ao crédito o nome da TAURO MOTORS e dos sócios coobrigados/fiadores/avalistas inscritos em razão de tais créditos, tais como Serasa, SPC, SCPC, Cartórios de Protestos, CADIN, CCF etc.

VI.3. Ações

Após a aprovação do plano, serão extintas todas as ações de cobrança, monitórias, execuções, enfim, todas as medidas judiciais ajuizadas contra a TAURO MOTORS e sócios contratualmente responsáveis por dívidas sujeitas a este Plano.

VI.4. Modificação da Titularidade e do Valor do Crédito

Estão sujeitos às mesmas condições os sucessores e cessionários e respectivos créditos abarcados por este Plano, cabendo ao sucessor ou cessionário comunicar a TAURO MOTORS da alteração da titularidade do crédito.

Diante da incomunicabilidade da natureza do crédito trabalhista, os credores que vierem a substituir os credores trabalhistas, seja em decorrência da sucessão hereditária, seja através da cessão de crédito ou da sub rogação legal ou convencional, serão enquadrados como credores quirografários e se submeterão as regras de pagamento dessa classe, na subclasse dos credores financeiros.

Os créditos constantes da **Planilha de Pagamento** que eventualmente sofrerem quaisquer alterações, seja com relação a seus valores, classificação, titularidade, serão liquidados da mesma forma prevista no Plano de Pagamento para a respectiva classe e sub classe, observando-se o acima exposto, com abatimento dos valores já pagos.

VI.5. Créditos Ilíquidos e/ou Decorrentes de Condenações Judiciais

Os créditos que tiverem origem em fatos geradores anteriores ou que foram constituídos antes do ajuizamento do Pedido de Recuperação Judicial que por quaisquer motivos não foram incluídos na **Planilha de Pagamento** que instrui este Plano, e que se submetam ao processo de recuperação judicial, serão pagos nas condições aprovadas para sua classificação/subclassificação, com exigibilidade iniciada a partir do mês subsequente ao da sua habilitação.

VI.6. Início Cumprimento Plano e Data de Pagamento

O cumprimento do presente Plano de Recuperação Judicial se iniciará no dia 25 do mês subsequente ao que publicar a decisão que homologar o Plano e conceder a recuperação judicial a TAURO MOTORS, e os pagamentos (desembolsos) serão feitos também no dia 25 do mês, após o período de **Carência**, quando existente.

VI.7. Alteração do Plano Aprovado

Uma vez aprovado e homologado, o Plano de Recuperação Judicial poderá ser alterado por deliberação da Assembleia Geral de Credores convocada para tal finalidade, dispensando-se a realização de Assembleia para tanto quando a alteração for pontual, trazer benefícios a TAURO MOTORS, não prejudicar os demais credores e se realizar através consenso das partes, contudo, neste caso, dependerá da anuência do Juízo da Recuperação.

VI.8. Convocação de Nova Assembleia

O descumprimento de quaisquer obrigações previstas no Plano de Recuperação Judicial pela TAURO MOTOS levará a convocação de nova Assembleia para deliberação de alternativas que atendam aos interesses dos credores, não podendo ser convocada a recuperação judicial em falência sem a prévia deliberação sobre o assunto pelos credores.

VI.9. Rentabilização de Ativos Imobilizados

Fica a TAURO MOTORS autorizada a optar pela implementação de estruturas voltadas a rentabilização dos ativos imobilizados constantes de seu **Laudo Patrimonial**, incluindo a venda do imóvel sede, já tratada na Cláusula V9.

VI.10. Compensação

Os credores que também são devedores da TAURO MOTORS terão seus créditos pagos, após a aplicação do **Desconto**, mediante ‘compensação’ até onde os valores se compensarem, subsistindo o saldo devido pelo credor em caso de o seu crédito ser inferior ao devido a recuperanda, e o saldo devido pela TAURO MOTORS em caso de seu débito ser superior ao crédito, recaindo a compensação sobre as parcelas de pagamento previstas no plano de forma crescente. Fica permitida a compensação também em caso de os credores se tornarem devedores por negócios futuros.

VII. CONCLUSÃO

O Plano de Recuperação Judicial ora proposto atende em todos os seus aspectos os princípios da Lei n. 11.101/2005, prevendo medidas aptas a recuperação financeira, econômica e comercial da TAURO MOTORS.

Cuiabá, 23 de setembro de 2017.



TAURO MOTORS VEÍCULOS IMPORTADOS LTDA



THAIS SVERSUT ACOSTA – OAB/MT 9634



RENATA SCOZZIERO DE ARRUDA SILVA – OAB/MT 11990



N.	PLANILHA DE PAGAMENTO AOS CREDORES NOME DO CREDOR	Classificação	Subclasse	VALOR CRÉDITO	DESCONTO %	VALOR DO DESCONTO	VALOR APÓS DESCONTO	PARCELA BALÃO %	VALOR DA PARCELA BALÃO	SALDO A PAGAR MENSAL	CARÊNCIA (em parcelas)	PARCELAS (epos calência)	1
1	ANA ADELIS PINTO DE FIGUEIREDO	I - Trabalhista	Rescisão	4.818,46	0%	-	4.818,46	0%	-	4.818,46	0	4	1.566,00
2	BENEDITA DA SILVA RONDON	I - Trabalhista	Rescisão	9.663,22	0%	-	9.663,22	0%	-	9.663,22	0	7	1.566,00
3	BRUNO COSTA SILVA	I - Trabalhista	Ativo	3.567,95	0%	-	3.567,95	0%	-	3.567,95	10	1	-
4	BRUNO HILARIO BORGES	I - Trabalhista	Ativo	9.358,33	0%	-	9.358,33	0%	-	9.358,33	10	1	-
5	CARLOS ALBERTO SOUZA ALVES	I - Trabalhista	Ativo	891,28	0%	-	891,28	0%	-	891,28	10	1	-
6	CELSO FERREIRA LIMA	I - Trabalhista	Ativo	4.821,23	0%	-	4.821,23	0%	-	4.821,23	10	1	-
7	CEZAR BATISTA SIQUEIRA DA SILVA	I - Trabalhista	Ativo	3.226,16	0%	-	3.226,16	0%	-	3.226,16	10	1	-
8	DORIVAL DE SOUZA SANTOS	I - Trabalhista	Ativo	3.785,01	0%	-	3.785,01	0%	-	3.785,01	10	1	-
9	EBSONN RIBEIRO SOARES	I - Trabalhista	Ativo	3.940,56	0%	-	3.940,56	0%	-	3.940,56	10	1	-
10	EDER CARLOS DAS VIRGENS	I - Trabalhista	Ativo	2.106,17	0%	-	2.106,17	0%	-	2.106,17	10	1	-
11	EDSON ALBERTINO DE ALMEIDA	I - Trabalhista	Ativo	1.493,10	0%	-	1.493,10	0%	-	1.493,10	10	1	-
12	ELINALDO DA SILVA	I - Trabalhista	Ativo	5.658,31	0%	-	5.658,31	0%	-	5.658,31	10	1	-
13	ELSA AZEVEDO BARBOSA	I - Trabalhista	Rescisão	12.935,75	0%	-	12.935,75	0%	-	12.935,75	0	8	1.566,00
14	EMILIO DUARTE ROMEIRO	I - Trabalhista	Rescisão	10.437,05	0%	-	10.437,05	0%	-	10.437,05	0	7	1.566,00
15	GILBERTO ARAUJO DE ANDRADE	I - Trabalhista	Rescisão	12.194,65	0%	-	12.194,65	0%	-	12.194,65	0	7	1.566,00
16	GONÇALO PINTO DA SILVA	I - Trabalhista	Ativo	5.289,73	0%	-	5.289,73	0%	-	5.289,73	10	1	-
17	HUGO ALVES DE ALMEIDA	I - Trabalhista	Rescisão	7.776,61	0%	-	7.776,61	0%	-	7.776,61	0	5	1.566,00
18	IVANIL DOS SANTOS	I - Trabalhista	Rescisão	16.733,83	0%	-	16.733,83	0%	-	16.733,83	0	9	1.566,00
19	JEFFERSON VICENTE LOMBARDI	I - Trabalhista	Rescisão	9.635,39	0%	-	9.635,39	0%	-	9.635,39	0	7	1.566,00
20	JOÃO CANDIDO FERREIRA JUNIOR	I - Trabalhista	Ativo	12.945,69	0%	-	12.945,69	0%	-	12.945,69	10	1	-
21	JOÃO MARCOS DE MORAIS	I - Trabalhista	Rescisão	14.731,15	0%	-	14.731,15	0%	-	14.731,15	0	8	1.566,00
22	JOÃO PAULO MAGALHÃES PINTO	I - Trabalhista	Rescisão	6.121,04	0%	-	6.121,04	0%	-	6.121,04	0	4	1.566,00
23	JOSE CARLOS DE AMORIM ROBERTO	I - Trabalhista	Rescisão	6.434,47	0%	-	6.434,47	0%	-	6.434,47	0	4	1.566,00
24	KAMILA SOUZA SALOMAO	I - Trabalhista	Ativo	886,56	0%	-	886,56	0%	-	886,56	10	1	-
25	LEONARDO WESLEY TOMAZ	I - Trabalhista	Ativo	2.198,07	0%	-	2.198,07	0%	-	2.198,07	10	1	-
26	LUCIANA APARECIDA DA SILVA	I - Trabalhista	Ativo	8.136,91	0%	-	8.136,91	0%	-	8.136,91	10	1	-
27	LUIZ CARLOS NEVES DE CAMARGO	I - Trabalhista	Ativo	4.312,30	0%	-	4.312,30	0%	-	4.312,30	10	1	-
28	MARCELO BOFF	I - Trabalhista	Rescisão	4.742,69	0%	-	4.742,69	0%	-	4.742,69	0	4	1.566,00
29	MARCIO JOSE DE MIRANDA	I - Trabalhista	Ativo	4.144,26	0%	-	4.144,26	0%	-	4.144,26	10	1	-
30	MARCIO SANTANA SAMPAIO	I - Trabalhista	Rescisão	11.251,76	0%	-	11.251,76	0%	-	11.251,76	0	7	1.566,00
31	MARCOS ANTONIO LEAL	I - Trabalhista	Ativo	5.404,36	0%	-	5.404,36	0%	-	5.404,36	10	1	-
32	MARCOS AZEVEDO CORREA	I - Trabalhista	Ativo	1.511,32	0%	-	1.511,32	0%	-	1.511,32	10	1	-
33	MARCOS JUNIOR ALMEIDA E SILVA	I - Trabalhista	Ativo	3.389,23	0%	-	3.389,23	0%	-	3.389,23	10	1	-
34	MARIA APARECIDA DA ROXA	I - Trabalhista	Ativo	5.781,35	0%	-	5.781,35	0%	-	5.781,35	10	1	-
35	MAURICIO BENECICE FILHO	I - Trabalhista	Ativo	3.813,48	0%	-	3.813,48	0%	-	3.813,48	10	1	-
36	NEDSON BORGES	I - Trabalhista	Ativo	7.285,57	0%	-	7.285,57	0%	-	7.285,57	10	1	-
37	OSVALDO EVARISTO ALVES	I - Trabalhista	Ativo	1.951,46	0%	-	1.951,46	0%	-	1.951,46	10	1	-
38	PAULO CONCEIÇÃO DE ALMEIDA	I - Trabalhista	Rescisão	78.686,35	0%	-	78.686,35	0%	-	78.686,35	0	12	1.566,00
39	PAULO HENRIQUE BOSCOLO CAMARGO	I - Trabalhista	Ativo	2.045,15	0%	-	2.045,15	0%	-	2.045,15	10	1	-
40	PAULO HENRIQUE SCHWARZ	I - Trabalhista	Ativo	1.853,20	0%	-	1.853,20	0%	-	1.853,20	10	1	-
41	PEDRO ROBERTO SENEDA	I - Trabalhista	Ativo	4.395,26	0%	-	4.395,26	0%	-	4.395,26	10	1	-
42	RAFAEL GONÇALVES PIMENTA	I - Trabalhista	Ativo	2.169,37	0%	-	2.169,37	0%	-	2.169,37	10	1	-
43	RENATA PEREIRA DE ALMEIDA SORNAS	I - Trabalhista	Ativo	6.569,68	0%	-	6.569,68	0%	-	6.569,68	10	1	-
44	RODRIGO PEREIRA DA SILVA	I - Trabalhista	Ativo	1.504,76	0%	-	1.504,76	0%	-	1.504,76	10	1	-
45	ROSILENE DE SOUZA PACHECO	I - Trabalhista	Ativo	5.409,42	0%	-	5.409,42	0%	-	5.409,42	10	1	-



N.	PLANILHA DE PAGAMENTO AOS CREDORES NOME DO CREDOR	Classificação	Subclasse	2	3	4	5	6	7	8	9	10	11	12
1	ANA ADELIS PINTO DE FIGUEIREDO	I - Trabalhista	Rescisão	1.566,00	1.566,00	120,46	-	-	-	-	-	-	-	-
2	BENEDITA DA SILVA RONDON	I - Trabalhista	Rescisão	1.566,00	1.566,00	1.566,00	1.566,00	1.566,00	267,22	-	-	-	-	-
3	BRUNO COSTA SILVA	I - Trabalhista	Ativo	-	-	-	-	-	-	-	-	-	3.567,95	-
4	BRUNO HILARIO BORGES	I - Trabalhista	Ativo	-	-	-	-	-	-	-	-	-	9.358,33	-
5	CARLOS ALBERTO SOUZA ALVES	I - Trabalhista	Ativo	-	-	-	-	-	-	-	-	-	891,28	-
6	CELSO FERREIRA LIMA	I - Trabalhista	Ativo	-	-	-	-	-	-	-	-	-	4.821,23	-
7	CEZAR BATISTA SIQUEIRA DA SILVA	I - Trabalhista	Ativo	-	-	-	-	-	-	-	-	-	3.226,16	-
8	DORIVAL DE SOUZA SANTOS	I - Trabalhista	Ativo	-	-	-	-	-	-	-	-	-	3.785,01	-
9	EBSONN RIBEIRO SOARES	I - Trabalhista	Ativo	-	-	-	-	-	-	-	-	-	3.940,56	-
10	EDER CARLOS DAS VIRGENS	I - Trabalhista	Ativo	-	-	-	-	-	-	-	-	-	2.106,17	-
11	EDSON ALBERTINO DE ALMEIDA	I - Trabalhista	Ativo	-	-	-	-	-	-	-	-	-	1.493,10	-
12	ELINALDO DA SILVA	I - Trabalhista	Ativo	-	-	-	-	-	-	-	-	-	5.658,31	-
13	ELSA AZEVEDO BARBOSA	I - Trabalhista	Rescisão	1.566,00	1.566,00	1.566,00	1.566,00	1.566,00	3.132,00	407,75	-	-	-	-
14	EMILIO DUARTE ROMEIRO	I - Trabalhista	Rescisão	1.566,00	1.566,00	1.566,00	1.566,00	1.566,00	1.041,05	-	-	-	-	-
15	GILBERTO ARAUJO DE ANDRADE	I - Trabalhista	Rescisão	1.566,00	1.566,00	1.566,00	1.566,00	1.566,00	2.798,65	-	-	-	-	-
16	GONCALO PINTO DA SILVA	I - Trabalhista	Ativo	-	-	-	-	-	-	-	-	-	5.289,73	-
17	HUGO ALVES DE ALMEIDA	I - Trabalhista	Rescisão	1.566,00	1.566,00	1.566,00	1.512,61	-	-	-	-	-	-	-
18	IVANIL DOS SANTOS	I - Trabalhista	Rescisão	1.566,00	1.566,00	1.566,00	1.566,00	1.566,00	3.132,00	3.132,00	1.073,83	-	-	-
19	JEFFERSON VICENTE LOMBARDI	I - Trabalhista	Rescisão	1.566,00	1.566,00	1.566,00	1.566,00	1.566,00	239,39	-	-	-	-	-
20	JOÃO CANDIDO FERREIRA JUNIOR	I - Trabalhista	Ativo	-	-	-	-	-	-	-	-	-	12.945,69	-
21	JOÃO MARCOS DE MORAIS	I - Trabalhista	Rescisão	1.566,00	1.566,00	1.566,00	1.566,00	1.566,00	3.132,00	2.203,15	-	-	-	-
22	JOÃO PAULO MAGALHÃES PINTO	I - Trabalhista	Rescisão	1.566,00	1.566,00	1.423,04	-	-	-	-	-	-	-	-
23	JOSE CARLOS DE AMORIM ROBERTO	I - Trabalhista	Rescisão	1.566,00	1.566,00	1.736,47	-	-	-	-	-	-	-	-
24	KAMILA SOUZA SALOMAO	I - Trabalhista	Ativo	-	-	-	-	-	-	-	-	-	886,56	-
25	LEONARDO WESLEY TOMAZ	I - Trabalhista	Ativo	-	-	-	-	-	-	-	-	-	2.198,07	-
26	LUCIANA APARECIDA DA SILVA	I - Trabalhista	Ativo	-	-	-	-	-	-	-	-	-	8.136,91	-
27	LUIZ CARLOS NEVES DE CAMARGO	I - Trabalhista	Ativo	-	-	-	-	-	-	-	-	-	4.312,30	-
28	MARCELO BOFF	I - Trabalhista	Rescisão	1.566,00	1.566,00	44,69	-	-	-	-	-	-	-	-
29	MARCIO JOSE DE MIRANDA	I - Trabalhista	Ativo	-	-	-	-	-	-	-	-	-	4.144,26	-
30	MARCIO SANTANA SAMPAIO	I - Trabalhista	Rescisão	1.566,00	1.566,00	1.566,00	1.566,00	1.566,00	1.855,76	-	-	-	-	-
31	MARCOS ANTONIO LEAL	I - Trabalhista	Ativo	-	-	-	-	-	-	-	-	-	5.404,36	-
32	MARCOS AZEVEDO CORREA	I - Trabalhista	Ativo	-	-	-	-	-	-	-	-	-	1.511,32	-
33	MARCOS JUNIOR ALMEIDA E SILVA	I - Trabalhista	Ativo	-	-	-	-	-	-	-	-	-	3.889,23	-
34	MARIA APARECIDA DA ROXA	I - Trabalhista	Ativo	-	-	-	-	-	-	-	-	-	5.781,35	-
35	MAURICIO BENECICE FILHO	I - Trabalhista	Ativo	-	-	-	-	-	-	-	-	-	3.813,48	-
36	NEDSON BORGES	I - Trabalhista	Ativo	-	-	-	-	-	-	-	-	-	7.285,57	-
37	OSVALDO EVARISTO ALVES	I - Trabalhista	Ativo	-	-	-	-	-	-	-	-	-	1.951,46	-
38	PAULO CONCEIÇÃO DE ALMEIDA	I - Trabalhista	Rescisão	1.566,00	1.566,00	1.566,00	1.566,00	1.566,00	3.132,00	3.132,00	12.528,00	12.528,00	18.792,00	19.178,35
39	PAULO HENRIQUE BOSCOLO CAMARGO	I - Trabalhista	Ativo	-	-	-	-	-	-	-	-	-	2.045,15	-
40	PAULO HENRIQUE SCHWARZ	I - Trabalhista	Ativo	-	-	-	-	-	-	-	-	-	1.853,20	-
41	PEDRO ROBERTO SENEDA	I - Trabalhista	Ativo	-	-	-	-	-	-	-	-	-	4.395,26	-
42	RAFAEL GONÇALVES PIMENTA	I - Trabalhista	Ativo	-	-	-	-	-	-	-	-	-	2.169,37	-
43	RENATA PEREIRA DE ALMEIDA SORNAS	I - Trabalhista	Ativo	-	-	-	-	-	-	-	-	-	6.569,68	-
44	RODRIGO PEREIRA DA SILVA	I - Trabalhista	Ativo	-	-	-	-	-	-	-	-	-	1.504,76	-
45	ROSILENE DE SOUZA PACHECO	I - Trabalhista	Ativo	-	-	-	-	-	-	-	-	-	5.409,42	-



N.	PLANILHA DE PAGAMENTO AOS CREDORES NOME DO CREDOR	Classificação	Subclasse	13	14	15	16	17	18	19	20	21	22	23	24	25
1	ANA ADELIS PINTO DE FIGUEIREDO	I - Trabalhista	Rescisão													
2	BENEDITA DA SILVA RONDON	I - Trabalhista	Rescisão													
3	BRUNO COSTA SILVA	I - Trabalhista	Ativo	-	-	-	-	-	-	-	-	-	-	-	-	-
4	BRUNO HILARIO BORGES	I - Trabalhista	Ativo	-	-	-	-	-	-	-	-	-	-	-	-	-
5	CARLOS ALBERTO SOUZA ALVES	I - Trabalhista	Ativo	-	-	-	-	-	-	-	-	-	-	-	-	-
6	CELSON FERREIRA LIMA	I - Trabalhista	Ativo	-	-	-	-	-	-	-	-	-	-	-	-	-
7	CEZAR BATISTA SIQUEIRA DA SILVA	I - Trabalhista	Ativo	-	-	-	-	-	-	-	-	-	-	-	-	-
8	DORIVAL DE SOUZA SANTOS	I - Trabalhista	Ativo	-	-	-	-	-	-	-	-	-	-	-	-	-
9	EBSONN RIBEIRO SOARES	I - Trabalhista	Ativo	-	-	-	-	-	-	-	-	-	-	-	-	-
10	EDER CARLOS DAS VIRGENS	I - Trabalhista	Ativo	-	-	-	-	-	-	-	-	-	-	-	-	-
11	EDSON ALBERTINO DE ALMEIDA	I - Trabalhista	Ativo	-	-	-	-	-	-	-	-	-	-	-	-	-
12	ELINALDO DA SILVA	I - Trabalhista	Ativo	-	-	-	-	-	-	-	-	-	-	-	-	-
13	ELSA AZEVEDO BARBOSA	I - Trabalhista	Rescisão													
14	EMILIO DUARTE ROMEIRO	I - Trabalhista	Rescisão													
15	GILBERTO ARAUJO DE ANDRADE	I - Trabalhista	Rescisão													
16	GONCALO PINTO DA SILVA	I - Trabalhista	Ativo	-	-	-	-	-	-	-	-	-	-	-	-	-
17	HUGO ALVES DE ALMEIDA	I - Trabalhista	Rescisão													
18	IVANIL DOS SANTOS	I - Trabalhista	Rescisão													
19	JEFFERSON VICENTE LOMBARDI	I - Trabalhista	Rescisão													
20	JOÃO CANDIDO FERREIRA JUNIOR	I - Trabalhista	Ativo	-	-	-	-	-	-	-	-	-	-	-	-	-
21	JOÃO MARCOS DE MORAIS	I - Trabalhista	Rescisão													
22	JOÃO PAULO MAGALHÃES PINTO	I - Trabalhista	Rescisão													
23	JOSE CARLOS DE AMORIM ROBERTO	I - Trabalhista	Rescisão													
24	KAMILA SOUZA SALOMAO	I - Trabalhista	Ativo	-	-	-	-	-	-	-	-	-	-	-	-	-
25	LEONARDO WESLEY TOMAZ	I - Trabalhista	Ativo	-	-	-	-	-	-	-	-	-	-	-	-	-
26	LUCIANA APARECIDA DA SILVA	I - Trabalhista	Ativo	-	-	-	-	-	-	-	-	-	-	-	-	-
27	LUIZ CARLOS NEVES DE CAMARGO	I - Trabalhista	Ativo	-	-	-	-	-	-	-	-	-	-	-	-	-
28	MARCELO BOFF	I - Trabalhista	Rescisão													
29	MARCIO JOSE DE MIRANDA	I - Trabalhista	Ativo	-	-	-	-	-	-	-	-	-	-	-	-	-
30	MARCIO SANTANA SAMPAIO	I - Trabalhista	Rescisão													
31	MARCOS ANTONIO LEAL	I - Trabalhista	Ativo	-	-	-	-	-	-	-	-	-	-	-	-	-
32	MARCOS AZEVEDO CORREA	I - Trabalhista	Ativo	-	-	-	-	-	-	-	-	-	-	-	-	-
33	MARCOS JUNIOR ALMEIDA E SILVA	I - Trabalhista	Ativo	-	-	-	-	-	-	-	-	-	-	-	-	-
34	MARIA APARECIDA DA ROXA	I - Trabalhista	Ativo	-	-	-	-	-	-	-	-	-	-	-	-	-
35	MAURICIO BENECICE FILHO	I - Trabalhista	Ativo	-	-	-	-	-	-	-	-	-	-	-	-	-
36	NEDSON BORGES	I - Trabalhista	Ativo	-	-	-	-	-	-	-	-	-	-	-	-	-
37	OSVALDO EVARISTO ALVES	I - Trabalhista	Ativo	-	-	-	-	-	-	-	-	-	-	-	-	-
38	PAULO CONCEIÇÃO DE ALMEIDA	I - Trabalhista	Rescisão													
39	PAULO HENRIQUE BOSCOLO CAMARGO	I - Trabalhista	Ativo	-	-	-	-	-	-	-	-	-	-	-	-	-
40	PAULO HENRIQUE SCHWARZ	I - Trabalhista	Ativo	-	-	-	-	-	-	-	-	-	-	-	-	-
41	PEDRO ROBERTO SENEDA	I - Trabalhista	Ativo	-	-	-	-	-	-	-	-	-	-	-	-	-
42	RAFAEL GONÇALVES PIMENTA	I - Trabalhista	Ativo	-	-	-	-	-	-	-	-	-	-	-	-	-
43	RENATA PEREIRA DE ALMEIDA SORNAS	I - Trabalhista	Ativo	-	-	-	-	-	-	-	-	-	-	-	-	-
44	RODRIGO PEREIRA DA SILVA	I - Trabalhista	Ativo	-	-	-	-	-	-	-	-	-	-	-	-	-
45	ROSILENE DE SOUZA PACHECO	I - Trabalhista	Ativo	-	-	-	-	-	-	-	-	-	-	-	-	-



N.	PLANILHA DE PAGAMENTO AOS CREDORES NOME DO CREDOR	Classificação	Subclasse	26	27	28	29	30	31	32	33	34	35	36
1	ANA ADELIS PINTO DE FIGUEIREDO	I - Trabalhista	Rescisão											
2	BENEDITA DA SILVA RONDON	I - Trabalhista	Rescisão											
3	BRUNO COSTA SILVA	I - Trabalhista	Ativo	-	-	-	-	-	-	-	-	-	-	-
4	BRUNO HILARIO BORGES	I - Trabalhista	Ativo	-	-	-	-	-	-	-	-	-	-	-
5	CARLOS ALBERTO SOUZA ALVES	I - Trabalhista	Ativo	-	-	-	-	-	-	-	-	-	-	-
6	CELSON FERREIRA LIMA	I - Trabalhista	Ativo	-	-	-	-	-	-	-	-	-	-	-
7	CEZAR BATISTA SIQUEIRA DA SILVA	I - Trabalhista	Ativo	-	-	-	-	-	-	-	-	-	-	-
8	DORIVAL DE SOUZA SANTOS	I - Trabalhista	Ativo	-	-	-	-	-	-	-	-	-	-	-
9	EDSON RIBEIRO SOARES	I - Trabalhista	Ativo	-	-	-	-	-	-	-	-	-	-	-
10	EDER CARLOS DAS VIRGENS	I - Trabalhista	Ativo	-	-	-	-	-	-	-	-	-	-	-
11	EDSON ALBERTINO DE ALMEIDA	I - Trabalhista	Ativo	-	-	-	-	-	-	-	-	-	-	-
12	ELINALDO DA SILVA	I - Trabalhista	Ativo	-	-	-	-	-	-	-	-	-	-	-
13	ELSA AZEVEDO BARBOSA	I - Trabalhista	Rescisão											
14	EMILIO DUARTE ROMEIRO	I - Trabalhista	Rescisão											
15	GILBERTO ARAUJO DE ANDRADE	I - Trabalhista	Rescisão											
16	GONCALO PINTO DA SILVA	I - Trabalhista	Ativo	-	-	-	-	-	-	-	-	-	-	-
17	HUGO ALVES DE ALMEIDA	I - Trabalhista	Rescisão											
18	IVANIL DOS SANTOS	I - Trabalhista	Rescisão											
19	JEFFERSON VICENTE LOMBARDI	I - Trabalhista	Rescisão											
20	JOÃO CANDIDO FERREIRA JUNIOR	I - Trabalhista	Ativo	-	-	-	-	-	-	-	-	-	-	-
21	JOÃO MARCOS DE MORAIS	I - Trabalhista	Rescisão											
22	JOÃO PAULO MAGALHÃES PINTO	I - Trabalhista	Rescisão											
23	JOSE CARLOS DE AMORIM ROBERTO	I - Trabalhista	Rescisão											
24	KAMILA SOUZA SALOMAO	I - Trabalhista	Ativo	-	-	-	-	-	-	-	-	-	-	-
25	LEONARDO WESLEY TOMAZ	I - Trabalhista	Ativo	-	-	-	-	-	-	-	-	-	-	-
26	LUCIANA APARECIDA DA SILVA	I - Trabalhista	Ativo	-	-	-	-	-	-	-	-	-	-	-
27	LUIZ CARLOS NEVES DE CAMARGO	I - Trabalhista	Ativo	-	-	-	-	-	-	-	-	-	-	-
28	MARCELO BOFF	I - Trabalhista	Rescisão											
29	MARCIO JOSE DE MIRANDA	I - Trabalhista	Ativo	-	-	-	-	-	-	-	-	-	-	-
30	MARCIO SANTANA SAMPAIO	I - Trabalhista	Rescisão											
31	MARCOS ANTONIO LEAL	I - Trabalhista	Ativo	-	-	-	-	-	-	-	-	-	-	-
32	MARCOS AZEVEDO CORREA	I - Trabalhista	Ativo	-	-	-	-	-	-	-	-	-	-	-
33	MARCOS JUNIOR ALMEIDA E SILVA	I - Trabalhista	Ativo	-	-	-	-	-	-	-	-	-	-	-
34	MARIA APARECIDA DA ROXA	I - Trabalhista	Ativo	-	-	-	-	-	-	-	-	-	-	-
35	MAURICIO BENCICE FILHO	I - Trabalhista	Ativo	-	-	-	-	-	-	-	-	-	-	-
36	NEDSON BORGES	I - Trabalhista	Ativo	-	-	-	-	-	-	-	-	-	-	-
37	OSVALDO EVARISTO ALVES	I - Trabalhista	Ativo	-	-	-	-	-	-	-	-	-	-	-
38	PAULO CONCEIÇÃO DE ALMEIDA	I - Trabalhista	Rescisão											
39	PAULO HENRIQUE BOSCOLO CAMARGO	I - Trabalhista	Ativo	-	-	-	-	-	-	-	-	-	-	-
40	PAULO HENRIQUE SCHWARZ	I - Trabalhista	Ativo	-	-	-	-	-	-	-	-	-	-	-
41	PEDRO ROBERTO SENEDA	I - Trabalhista	Ativo	-	-	-	-	-	-	-	-	-	-	-
42	RAFAEL GONÇALVES PIMENTA	I - Trabalhista	Ativo	-	-	-	-	-	-	-	-	-	-	-
43	RENATA PEREIRA DE ALMEIDA SORNAS	I - Trabalhista	Ativo	-	-	-	-	-	-	-	-	-	-	-
44	RODRIGO PEREIRA DA SILVA	I - Trabalhista	Ativo	-	-	-	-	-	-	-	-	-	-	-
45	ROSILENE DE SOUZA PACHECO	I - Trabalhista	Ativo	-	-	-	-	-	-	-	-	-	-	-



N.	PLANILHA DE PAGAMENTO AOS CREDITORES NOME DO CREDOR	Classificação	Subclasse	37	38	39	40	41	42	43	44	45	46	47
1	ANA ADELIS PINTO DE FIGUEIREDO	I - Trabalhista	Rescisão											
2	BENEDITA DA SILVA RONDON	I - Trabalhista	Rescisão											
3	BRUNO COSTA SILVA	I - Trabalhista	Ativo	-	-	-	-	-	-	-	-	-	-	-
4	BRUNO HILARIO BORGES	I - Trabalhista	Ativo	-	-	-	-	-	-	-	-	-	-	-
5	CARLOS ALBERTO SOUZA ALVES	I - Trabalhista	Ativo	-	-	-	-	-	-	-	-	-	-	-
6	CELSON FERREIRA LIMA	I - Trabalhista	Ativo	-	-	-	-	-	-	-	-	-	-	-
7	CEZAR BATISTA SIQUEIRA DA SILVA	I - Trabalhista	Ativo	-	-	-	-	-	-	-	-	-	-	-
8	DORIVAL DE SOUZA SANTOS	I - Trabalhista	Ativo	-	-	-	-	-	-	-	-	-	-	-
9	EDSON RIBEIRO SOARES	I - Trabalhista	Ativo	-	-	-	-	-	-	-	-	-	-	-
10	EDER CARLOS DAS VIRGENS	I - Trabalhista	Ativo	-	-	-	-	-	-	-	-	-	-	-
11	EDSON ALBERTINO DE ALMEIDA	I - Trabalhista	Ativo	-	-	-	-	-	-	-	-	-	-	-
12	ELINALDO DA SILVA	I - Trabalhista	Ativo	-	-	-	-	-	-	-	-	-	-	-
13	ELSA AZEVEDO BARBOSA	I - Trabalhista	Rescisão											
14	EMILIO DUARTE ROMEIRO	I - Trabalhista	Rescisão											
15	GILBERTO ARAUJO DE ANDRADE	I - Trabalhista	Rescisão											
16	GONCALO PINTO DA SILVA	I - Trabalhista	Ativo	-	-	-	-	-	-	-	-	-	-	-
17	HUGO ALVES DE ALMEIDA	I - Trabalhista	Rescisão											
18	IVANIL DOS SANTOS	I - Trabalhista	Rescisão											
19	JEFFERSON VICENTE LOMBARDI	I - Trabalhista	Rescisão											
20	JOÃO CANDIDO FERREIRA JUNIOR	I - Trabalhista	Ativo	-	-	-	-	-	-	-	-	-	-	-
21	JOÃO MARCOS DE MORAIS	I - Trabalhista	Rescisão											
22	JOÃO PAULO MAGALHÃES PINTO	I - Trabalhista	Rescisão											
23	JOSE CARLOS DE AMORIM ROBERTO	I - Trabalhista	Rescisão											
24	KAMILA SOUZA SALOMAO	I - Trabalhista	Ativo	-	-	-	-	-	-	-	-	-	-	-
25	LEONARDO WESLEY TOMAZ	I - Trabalhista	Ativo	-	-	-	-	-	-	-	-	-	-	-
26	LUCIANA APARECIDA DA SILVA	I - Trabalhista	Ativo	-	-	-	-	-	-	-	-	-	-	-
27	LUIZ CARLOS NEVES DE CAMARGO	I - Trabalhista	Ativo	-	-	-	-	-	-	-	-	-	-	-
28	MARCELO BOFF	I - Trabalhista	Rescisão											
29	MARCIO JOSE DE MIRANDA	I - Trabalhista	Ativo	-	-	-	-	-	-	-	-	-	-	-
30	MARCIO SANTANA SAMPAIO	I - Trabalhista	Rescisão											
31	MARCOS ANTONIO LEAL	I - Trabalhista	Ativo	-	-	-	-	-	-	-	-	-	-	-
32	MARCOS AZEVEDO CORREA	I - Trabalhista	Ativo	-	-	-	-	-	-	-	-	-	-	-
33	MARCOS JUNIOR ALMEIDA E SILVA	I - Trabalhista	Ativo	-	-	-	-	-	-	-	-	-	-	-
34	MARIA APARECIDA DA ROXA	I - Trabalhista	Ativo	-	-	-	-	-	-	-	-	-	-	-
35	MAURICIO BENCICE FILHO	I - Trabalhista	Ativo	-	-	-	-	-	-	-	-	-	-	-
36	NEDSON BORGES	I - Trabalhista	Ativo	-	-	-	-	-	-	-	-	-	-	-
37	OSVALDO EVARISTO ALVES	I - Trabalhista	Ativo	-	-	-	-	-	-	-	-	-	-	-
38	PAULO CONCEIÇÃO DE ALMEIDA	I - Trabalhista	Rescisão											
39	PAULO HENRIQUE BOSCOLO CAMARGO	I - Trabalhista	Ativo	-	-	-	-	-	-	-	-	-	-	-
40	PAULO HENRIQUE SCHWARZ	I - Trabalhista	Ativo	-	-	-	-	-	-	-	-	-	-	-
41	PEDRO ROBERTO SENEIDA	I - Trabalhista	Ativo	-	-	-	-	-	-	-	-	-	-	-
42	RAFAEL GONÇALVES PIMENTA	I - Trabalhista	Ativo	-	-	-	-	-	-	-	-	-	-	-
43	RENATA PEREIRA DE ALMEIDA SORNAS	I - Trabalhista	Ativo	-	-	-	-	-	-	-	-	-	-	-
44	RODRIGO PEREIRA DA SILVA	I - Trabalhista	Ativo	-	-	-	-	-	-	-	-	-	-	-
45	ROSILENE DE SOUZA PACHECO	I - Trabalhista	Ativo	-	-	-	-	-	-	-	-	-	-	-



N.	PLANILHA DE PAGAMENTO AOS CREDORES NOME DO CREDOR	Classificação	Subclasse	48	49	50	51	52	53	54	55	56	57	58
1	ANA ADELIS PINTO DE FIGUEIREDO	I - Trabalhista	Rescisão											
2	BENEDITA DA SILVA RONDON	I - Trabalhista	Rescisão											
3	BRUNO COSTA SILVA	I - Trabalhista	Ativo	-	-	-	-	-	-	-	-	-	-	-
4	BRUNO HILARIO BORGES	I - Trabalhista	Ativo	-	-	-	-	-	-	-	-	-	-	-
5	CARLOS ALBERTO SOUZA ALVES	I - Trabalhista	Ativo	-	-	-	-	-	-	-	-	-	-	-
6	CELSON FERREIRA LIMA	I - Trabalhista	Ativo	-	-	-	-	-	-	-	-	-	-	-
7	CEZAR BATISTA SIQUEIRA DA SILVA	I - Trabalhista	Ativo	-	-	-	-	-	-	-	-	-	-	-
8	DORIVAL DE SOUZA SANTOS	I - Trabalhista	Ativo	-	-	-	-	-	-	-	-	-	-	-
9	EBSON RIBEIRO SOARES	I - Trabalhista	Ativo	-	-	-	-	-	-	-	-	-	-	-
10	EDER CARLOS DAS VIRGENS	I - Trabalhista	Ativo	-	-	-	-	-	-	-	-	-	-	-
11	EDSON ALBERTINO DE ALMEIDA	I - Trabalhista	Ativo	-	-	-	-	-	-	-	-	-	-	-
12	ELINALDO DA SILVA	I - Trabalhista	Ativo	-	-	-	-	-	-	-	-	-	-	-
13	ELSA AZEVEDO BARBOSA	I - Trabalhista	Rescisão											
14	EMILIO DUARTE ROMEIRO	I - Trabalhista	Rescisão											
15	GILBERTO ARAUJO DE ANDRADE	I - Trabalhista	Rescisão											
16	GONCALO PINTO DA SILVA	I - Trabalhista	Ativo	-	-	-	-	-	-	-	-	-	-	-
17	HUGO ALVES DE ALMEIDA	I - Trabalhista	Rescisão											
18	IVANIL DOS SANTOS	I - Trabalhista	Rescisão											
19	JEFFERSON VICENTE LOMBARDI	I - Trabalhista	Rescisão											
20	JOÃO CANDIDO FERREIRA JUNIOR	I - Trabalhista	Ativo	-	-	-	-	-	-	-	-	-	-	-
21	JOÃO MARCOS DE MORAIS	I - Trabalhista	Rescisão											
22	JOÃO PAULO MAGALHÃES PINTO	I - Trabalhista	Rescisão											
23	JOSE CARLOS DE AMORIM ROBERTO	I - Trabalhista	Rescisão											
24	KAMILA SOUZA SALOMAO	I - Trabalhista	Ativo	-	-	-	-	-	-	-	-	-	-	-
25	LEONARDO WESLEY TOMAZ	I - Trabalhista	Ativo	-	-	-	-	-	-	-	-	-	-	-
26	LUCIANA APARECIDA DA SILVA	I - Trabalhista	Ativo	-	-	-	-	-	-	-	-	-	-	-
27	LUIZ CARLOS NEVES DE CAMARGO	I - Trabalhista	Ativo	-	-	-	-	-	-	-	-	-	-	-
28	MARCELO BOFF	I - Trabalhista	Rescisão											
29	MARCIO JOSE DE MIRANDA	I - Trabalhista	Ativo	-	-	-	-	-	-	-	-	-	-	-
30	MARCIO SANTANA SAMPAIO	I - Trabalhista	Rescisão											
31	MARCOS ANTONIO LEAL	I - Trabalhista	Ativo	-	-	-	-	-	-	-	-	-	-	-
32	MARCOS AZEVEDO CORREA	I - Trabalhista	Ativo	-	-	-	-	-	-	-	-	-	-	-
33	MARCOS JUNIOR ALMEIDA E SILVA	I - Trabalhista	Ativo	-	-	-	-	-	-	-	-	-	-	-
34	MARIA APARECIDA DA ROXA	I - Trabalhista	Ativo	-	-	-	-	-	-	-	-	-	-	-
35	MAURICIO BENCICE FILHO	I - Trabalhista	Ativo	-	-	-	-	-	-	-	-	-	-	-
36	NEDSON BORGES	I - Trabalhista	Ativo	-	-	-	-	-	-	-	-	-	-	-
37	OSVALDO EVARISTO ALVES	I - Trabalhista	Ativo	-	-	-	-	-	-	-	-	-	-	-
38	PAULO CONCEIÇÃO DE ALMEIDA	I - Trabalhista	Rescisão											
39	PAULO HENRIQUE BOSCOLO CAMARGO	I - Trabalhista	Ativo	-	-	-	-	-	-	-	-	-	-	-
40	PAULO HENRIQUE SCHWARZ	I - Trabalhista	Ativo	-	-	-	-	-	-	-	-	-	-	-
41	PEDRO ROBERTO SENEDA	I - Trabalhista	Ativo	-	-	-	-	-	-	-	-	-	-	-
42	RAFAEL GONÇALVES PIMENTA	I - Trabalhista	Ativo	-	-	-	-	-	-	-	-	-	-	-
43	RENATA PEREIRA DE ALMEIDA SORNAS	I - Trabalhista	Ativo	-	-	-	-	-	-	-	-	-	-	-
44	RODRIGO PEREIRA DA SILVA	I - Trabalhista	Ativo	-	-	-	-	-	-	-	-	-	-	-
45	ROSILENE DE SOUZA PACHECO	I - Trabalhista	Ativo	-	-	-	-	-	-	-	-	-	-	-



N.	PLANILHA DE PAGAMENTO AOS CREDORES NOME DO CREDOR	Classificação	Subclasse	59	60	61	62	63	64	65	66	67	68	69
1	ANA ADELIS PINTO DE FIGUEIREDO	I - Trabalhista	Rescisão											
2	BENEDITA DA SILVA RONDON	I - Trabalhista	Rescisão											
3	BRUNO COSTA SILVA	I - Trabalhista	Ativo	-	-	-	-	-	-	-	-	-	-	-
4	BRUNO HILARIO BORGES	I - Trabalhista	Ativo	-	-	-	-	-	-	-	-	-	-	-
5	CARLOS ALBERTO SOUZA ALVES	I - Trabalhista	Ativo	-	-	-	-	-	-	-	-	-	-	-
6	CELSON FERREIRA LIMA	I - Trabalhista	Ativo	-	-	-	-	-	-	-	-	-	-	-
7	CEZAR BATISTA SIQUEIRA DA SILVA	I - Trabalhista	Ativo	-	-	-	-	-	-	-	-	-	-	-
8	DORIVAL DE SOUZA SANTOS	I - Trabalhista	Ativo	-	-	-	-	-	-	-	-	-	-	-
9	EBSON RIBEIRO SOARES	I - Trabalhista	Ativo	-	-	-	-	-	-	-	-	-	-	-
10	EDER CARLOS DAS VIRGENS	I - Trabalhista	Ativo	-	-	-	-	-	-	-	-	-	-	-
11	EDSON ALBERTINO DE ALMEIDA	I - Trabalhista	Ativo	-	-	-	-	-	-	-	-	-	-	-
12	ELINALDO DA SILVA	I - Trabalhista	Ativo	-	-	-	-	-	-	-	-	-	-	-
13	ELSA AZEVEDO BARBOSA	I - Trabalhista	Rescisão											
14	EMILIO DUARTE ROMEIRO	I - Trabalhista	Rescisão											
15	GILBERTO ARAUJO DE ANDRADE	I - Trabalhista	Rescisão											
16	GONCALO PINTO DA SILVA	I - Trabalhista	Ativo	-	-	-	-	-	-	-	-	-	-	-
17	HUGO ALVES DE ALMEIDA	I - Trabalhista	Rescisão											
18	IVANIL DOS SANTOS	I - Trabalhista	Rescisão											
19	JEFFERSON VICENTE LOMBARDI	I - Trabalhista	Rescisão											
20	JOÃO CANDIDO FERREIRA JUNIOR	I - Trabalhista	Ativo	-	-	-	-	-	-	-	-	-	-	-
21	JOÃO MARCOS DE MORAIS	I - Trabalhista	Rescisão											
22	JOÃO PAULO MAGALHÃES PINTO	I - Trabalhista	Rescisão											
23	JOSE CARLOS DE AMORIM ROBERTO	I - Trabalhista	Rescisão											
24	KAMILA SOUZA SALOMAO	I - Trabalhista	Ativo	-	-	-	-	-	-	-	-	-	-	-
25	LEONARDO WESLEY TOMAZ	I - Trabalhista	Ativo	-	-	-	-	-	-	-	-	-	-	-
26	LUCIANA APARECIDA DA SILVA	I - Trabalhista	Ativo	-	-	-	-	-	-	-	-	-	-	-
27	LUIZ CARLOS NEVES DE CAMARGO	I - Trabalhista	Ativo	-	-	-	-	-	-	-	-	-	-	-
28	MARCELO BOFF	I - Trabalhista	Rescisão											
29	MARCIO JOSE DE MIRANDA	I - Trabalhista	Ativo	-	-	-	-	-	-	-	-	-	-	-
30	MARCIO SANTANA SAMPAIO	I - Trabalhista	Rescisão											
31	MARCOS ANTONIO LEAL	I - Trabalhista	Ativo	-	-	-	-	-	-	-	-	-	-	-
32	MARCOS AZEVEDO CORREA	I - Trabalhista	Ativo	-	-	-	-	-	-	-	-	-	-	-
33	MARCOS JUNIOR ALMEIDA E SILVA	I - Trabalhista	Ativo	-	-	-	-	-	-	-	-	-	-	-
34	MARIA APARECIDA DA ROXA	I - Trabalhista	Ativo	-	-	-	-	-	-	-	-	-	-	-
35	MAURICIO BENCICE FILHO	I - Trabalhista	Ativo	-	-	-	-	-	-	-	-	-	-	-
36	NEDSON BORGES	I - Trabalhista	Ativo	-	-	-	-	-	-	-	-	-	-	-
37	OSVALDO EVARISTO ALVES	I - Trabalhista	Ativo	-	-	-	-	-	-	-	-	-	-	-
38	PAULO CONCEIÇÃO DE ALMEIDA	I - Trabalhista	Rescisão											
39	PAULO HENRIQUE BOSCOLO CAMARGO	I - Trabalhista	Ativo	-	-	-	-	-	-	-	-	-	-	-
40	PAULO HENRIQUE SCHWARZ	I - Trabalhista	Ativo	-	-	-	-	-	-	-	-	-	-	-
41	PEDRO ROBERTO SENEDA	I - Trabalhista	Ativo	-	-	-	-	-	-	-	-	-	-	-
42	RAFAEL GONÇALVES PIMENTA	I - Trabalhista	Ativo	-	-	-	-	-	-	-	-	-	-	-
43	RENATA PEREIRA DE ALMEIDA SORNAS	I - Trabalhista	Ativo	-	-	-	-	-	-	-	-	-	-	-
44	RODRIGO PEREIRA DA SILVA	I - Trabalhista	Ativo	-	-	-	-	-	-	-	-	-	-	-
45	ROSILENE DE SOUZA PACHECO	I - Trabalhista	Ativo	-	-	-	-	-	-	-	-	-	-	-



N.	PLANILHA DE PAGAMENTO AOS CREDORES NOME DO CREDOR	Classificação	Subclasse	70	71	72	73	74	75	76	77	78	79	80
1	ANA ADELIS PINTO DE FIGUEIREDO	I - Trabalhista	Rescisão											
2	BENEDITA DA SILVA RONDON	I - Trabalhista	Rescisão											
3	BRUNO COSTA SILVA	I - Trabalhista	Ativo	-	-	-	-	-	-	-	-	-	-	-
4	BRUNO HILARIO BORGES	I - Trabalhista	Ativo	-	-	-	-	-	-	-	-	-	-	-
5	CARLOS ALBERTO SOUZA ALVES	I - Trabalhista	Ativo	-	-	-	-	-	-	-	-	-	-	-
6	CELSON FERREIRA LIMA	I - Trabalhista	Ativo	-	-	-	-	-	-	-	-	-	-	-
7	CEZAR BATISTA SIQUEIRA DA SILVA	I - Trabalhista	Ativo	-	-	-	-	-	-	-	-	-	-	-
8	DORIVAL DE SOUZA SANTOS	I - Trabalhista	Ativo	-	-	-	-	-	-	-	-	-	-	-
9	EBSON RIBEIRO SOARES	I - Trabalhista	Ativo	-	-	-	-	-	-	-	-	-	-	-
10	EDER CARLOS DAS VIRGENS	I - Trabalhista	Ativo	-	-	-	-	-	-	-	-	-	-	-
11	EDSON ALBERTINO DE ALMEIDA	I - Trabalhista	Ativo	-	-	-	-	-	-	-	-	-	-	-
12	ELINALDO DA SILVA	I - Trabalhista	Ativo	-	-	-	-	-	-	-	-	-	-	-
13	ELSA AZEVEDO BARBOSA	I - Trabalhista	Rescisão											
14	EMILIO DUARTE ROMEIRO	I - Trabalhista	Rescisão											
15	GILBERTO ARAUJO DE ANDRADE	I - Trabalhista	Rescisão											
16	GONCALO PINTO DA SILVA	I - Trabalhista	Ativo	-	-	-	-	-	-	-	-	-	-	-
17	HUGO ALVES DE ALMEIDA	I - Trabalhista	Rescisão											
18	IVANIL DOS SANTOS	I - Trabalhista	Rescisão											
19	JEFFERSON VICENTE LOMBARDI	I - Trabalhista	Rescisão											
20	JOÃO CANDIDO FERREIRA JUNIOR	I - Trabalhista	Ativo	-	-	-	-	-	-	-	-	-	-	-
21	JOÃO MARCOS DE MORAIS	I - Trabalhista	Rescisão											
22	JOÃO PAULO MAGALHÃES PINTO	I - Trabalhista	Rescisão											
23	JOSE CARLOS DE AMORIM ROBERTO	I - Trabalhista	Rescisão											
24	KAMILA SOUZA SALOMAO	I - Trabalhista	Ativo	-	-	-	-	-	-	-	-	-	-	-
25	LEONARDO WESLEY TOMAZ	I - Trabalhista	Ativo	-	-	-	-	-	-	-	-	-	-	-
26	LUCIANA APARECIDA DA SILVA	I - Trabalhista	Ativo	-	-	-	-	-	-	-	-	-	-	-
27	LUIZ CARLOS NEVES DE CAMARGO	I - Trabalhista	Ativo	-	-	-	-	-	-	-	-	-	-	-
28	MARCELO BOFF	I - Trabalhista	Rescisão											
29	MARCIO JOSE DE MIRANDA	I - Trabalhista	Ativo	-	-	-	-	-	-	-	-	-	-	-
30	MARCIO SANTANA SAMPAIO	I - Trabalhista	Rescisão											
31	MARCOS ANTONIO LEAL	I - Trabalhista	Ativo	-	-	-	-	-	-	-	-	-	-	-
32	MARCOS AZEVEDO CORREA	I - Trabalhista	Ativo	-	-	-	-	-	-	-	-	-	-	-
33	MARCOS JUNIOR ALMEIDA E SILVA	I - Trabalhista	Ativo	-	-	-	-	-	-	-	-	-	-	-
34	MARIA APARECIDA DA ROXA	I - Trabalhista	Ativo	-	-	-	-	-	-	-	-	-	-	-
35	MAURICIO BENCICE FILHO	I - Trabalhista	Ativo	-	-	-	-	-	-	-	-	-	-	-
36	NEDSON BORGES	I - Trabalhista	Ativo	-	-	-	-	-	-	-	-	-	-	-
37	OSVALDO EVARISTO ALVES	I - Trabalhista	Ativo	-	-	-	-	-	-	-	-	-	-	-
38	PAULO CONCEIÇÃO DE ALMEIDA	I - Trabalhista	Rescisão											
39	PAULO HENRIQUE BOSCOLO CAMARGO	I - Trabalhista	Ativo	-	-	-	-	-	-	-	-	-	-	-
40	PAULO HENRIQUE SCHWARZ	I - Trabalhista	Ativo	-	-	-	-	-	-	-	-	-	-	-
41	PEDRO ROBERTO SENEDA	I - Trabalhista	Ativo	-	-	-	-	-	-	-	-	-	-	-
42	RAFAEL GONÇALVES PIMENTA	I - Trabalhista	Ativo	-	-	-	-	-	-	-	-	-	-	-
43	RENATA PEREIRA DE ALMEIDA SORNAS	I - Trabalhista	Ativo	-	-	-	-	-	-	-	-	-	-	-
44	RODRIGO PEREIRA DA SILVA	I - Trabalhista	Ativo	-	-	-	-	-	-	-	-	-	-	-
45	ROSILENE DE SOUZA PACHECO	I - Trabalhista	Ativo	-	-	-	-	-	-	-	-	-	-	-



N.	PLANILHA DE PAGAMENTO AOS CREDORES NOME DO CREDOR	Classificação	Subclasse	81	82	83	84	85	86	87	88	89	90	91
1	ANA ADELIS PINTO DE FIGUEIREDO	I - Trabalhista	Rescisão											
2	BENEDITA DA SILVA RONDON	I - Trabalhista	Rescisão											
3	BRUNO COSTA SILVA	I - Trabalhista	Ativo	-	-	-	-	-	-	-	-	-	-	-
4	BRUNO HILARIO BORGES	I - Trabalhista	Ativo	-	-	-	-	-	-	-	-	-	-	-
5	CARLOS ALBERTO SOUZA ALVES	I - Trabalhista	Ativo	-	-	-	-	-	-	-	-	-	-	-
6	CELSON FERREIRA LIMA	I - Trabalhista	Ativo	-	-	-	-	-	-	-	-	-	-	-
7	CEZAR BATISTA SIQUEIRA DA SILVA	I - Trabalhista	Ativo	-	-	-	-	-	-	-	-	-	-	-
8	DORIVAL DE SOUZA SANTOS	I - Trabalhista	Ativo	-	-	-	-	-	-	-	-	-	-	-
9	EBSONN RIBEIRO SOARES	I - Trabalhista	Ativo	-	-	-	-	-	-	-	-	-	-	-
10	EDER CARLOS DAS VIRGENS	I - Trabalhista	Ativo	-	-	-	-	-	-	-	-	-	-	-
11	EDSON ALBERTINO DE ALMEIDA	I - Trabalhista	Ativo	-	-	-	-	-	-	-	-	-	-	-
12	ELINALDO DA SILVA	I - Trabalhista	Ativo	-	-	-	-	-	-	-	-	-	-	-
13	ELSA AZEVEDO BARBOSA	I - Trabalhista	Rescisão											
14	EMILIO DUARTE ROMEIRO	I - Trabalhista	Rescisão											
15	GILBERTO ARAUJO DE ANDRADE	I - Trabalhista	Rescisão											
16	GONCALO PINTO DA SILVA	I - Trabalhista	Ativo	-	-	-	-	-	-	-	-	-	-	-
17	HUGO ALVES DE ALMEIDA	I - Trabalhista	Rescisão											
18	IVANIL DOS SANTOS	I - Trabalhista	Rescisão											
19	JEFFERSON VICENTE LOMBARDI	I - Trabalhista	Rescisão											
20	JOÃO CANDIDO FERREIRA JUNIOR	I - Trabalhista	Ativo	-	-	-	-	-	-	-	-	-	-	-
21	JOÃO MARCOS DE MORAIS	I - Trabalhista	Rescisão											
22	JOÃO PAULO MAGALHÃES PINTO	I - Trabalhista	Rescisão											
23	JOSE CARLOS DE AMORIM ROBERTO	I - Trabalhista	Rescisão											
24	KAMILA SOUZA SALOMAO	I - Trabalhista	Ativo	-	-	-	-	-	-	-	-	-	-	-
25	LEONARDO WESLEY TOMAZ	I - Trabalhista	Ativo	-	-	-	-	-	-	-	-	-	-	-
26	LUCIANA APARECIDA DA SILVA	I - Trabalhista	Ativo	-	-	-	-	-	-	-	-	-	-	-
27	LUIZ CARLOS NEVES DE CAMARGO	I - Trabalhista	Ativo	-	-	-	-	-	-	-	-	-	-	-
28	MARCELO BOFF	I - Trabalhista	Rescisão											
29	MARCIO JOSE DE MIRANDA	I - Trabalhista	Ativo	-	-	-	-	-	-	-	-	-	-	-
30	MARCIO SANTANA SAMPAIO	I - Trabalhista	Rescisão											
31	MARCOS ANTONIO LEAL	I - Trabalhista	Ativo	-	-	-	-	-	-	-	-	-	-	-
32	MARCOS AZEVEDO CORREA	I - Trabalhista	Ativo	-	-	-	-	-	-	-	-	-	-	-
33	MARCOS JUNIOR ALMEIDA E SILVA	I - Trabalhista	Ativo	-	-	-	-	-	-	-	-	-	-	-
34	MARIA APARECIDA DA ROXA	I - Trabalhista	Ativo	-	-	-	-	-	-	-	-	-	-	-
35	MAURICIO BENCICE FILHO	I - Trabalhista	Ativo	-	-	-	-	-	-	-	-	-	-	-
36	NEDSON BORGES	I - Trabalhista	Ativo	-	-	-	-	-	-	-	-	-	-	-
37	OSVALDO EVARISTO ALVES	I - Trabalhista	Ativo	-	-	-	-	-	-	-	-	-	-	-
38	PAULO CONCEIÇÃO DE ALMEIDA	I - Trabalhista	Rescisão											
39	PAULO HENRIQUE BOSCOLO CAMARGO	I - Trabalhista	Ativo	-	-	-	-	-	-	-	-	-	-	-
40	PAULO HENRIQUE SCHWARZ	I - Trabalhista	Ativo	-	-	-	-	-	-	-	-	-	-	-
41	PEDRO ROBERTO SENEDA	I - Trabalhista	Ativo	-	-	-	-	-	-	-	-	-	-	-
42	RAFAEL GONÇALVES PIMENTA	I - Trabalhista	Ativo	-	-	-	-	-	-	-	-	-	-	-
43	RENATA PEREIRA DE ALMEIDA SORNAS	I - Trabalhista	Ativo	-	-	-	-	-	-	-	-	-	-	-
44	RODRIGO PEREIRA DA SILVA	I - Trabalhista	Ativo	-	-	-	-	-	-	-	-	-	-	-
45	ROSILENE DE SOUZA PACHECO	I - Trabalhista	Ativo	-	-	-	-	-	-	-	-	-	-	-



N.	PLANILHA DE PAGAMENTO AOS CREDORES NOME DO CREDOR	Classificação	Subclasse	92	93	94	95	96	97	98	99	100	101	102
1	ANA ADELIS PINTO DE FIGUEIREDO	I - Trabalhista	Rescisão											
2	BENEDITA DA SILVA RONDON	I - Trabalhista	Rescisão											
3	BRUNO COSTA SILVA	I - Trabalhista	Ativo	-	-	-	-	-	-	-	-	-	-	-
4	BRUNO HILARIO BORGES	I - Trabalhista	Ativo	-	-	-	-	-	-	-	-	-	-	-
5	CARLOS ALBERTO SOUZA ALVES	I - Trabalhista	Ativo	-	-	-	-	-	-	-	-	-	-	-
6	CELSON FERREIRA LIMA	I - Trabalhista	Ativo	-	-	-	-	-	-	-	-	-	-	-
7	CEZAR BATISTA SIQUEIRA DA SILVA	I - Trabalhista	Ativo	-	-	-	-	-	-	-	-	-	-	-
8	DORIVAL DE SOUZA SANTOS	I - Trabalhista	Ativo	-	-	-	-	-	-	-	-	-	-	-
9	EBSONN RIBEIRO SOARES	I - Trabalhista	Ativo	-	-	-	-	-	-	-	-	-	-	-
10	EDER CARLOS DAS VIRGENS	I - Trabalhista	Ativo	-	-	-	-	-	-	-	-	-	-	-
11	EDSON ALBERTINO DE ALMEIDA	I - Trabalhista	Ativo	-	-	-	-	-	-	-	-	-	-	-
12	ELINALDO DA SILVA	I - Trabalhista	Ativo	-	-	-	-	-	-	-	-	-	-	-
13	ELSA AZEVEDO BARBOSA	I - Trabalhista	Rescisão											
14	EMILIO DUARTE ROMEIRO	I - Trabalhista	Rescisão											
15	GILBERTO ARAUJO DE ANDRADE	I - Trabalhista	Rescisão											
16	GONCALO PINTO DA SILVA	I - Trabalhista	Ativo	-	-	-	-	-	-	-	-	-	-	-
17	HUGO ALVES DE ALMEIDA	I - Trabalhista	Rescisão											
18	IVANIL DOS SANTOS	I - Trabalhista	Rescisão											
19	JEFFERSON VICENTE LOMBARDI	I - Trabalhista	Rescisão											
20	JOÃO CANDIDO FERREIRA JUNIOR	I - Trabalhista	Ativo	-	-	-	-	-	-	-	-	-	-	-
21	JOÃO MARCOS DE MORAIS	I - Trabalhista	Rescisão											
22	JOÃO PAULO MAGALHÃES PINTO	I - Trabalhista	Rescisão											
23	JOSE CARLOS DE AMORIM ROBERTO	I - Trabalhista	Rescisão											
24	KAMILA SOUZA SALOMAO	I - Trabalhista	Ativo	-	-	-	-	-	-	-	-	-	-	-
25	LEONARDO WESLEY TOMAZ	I - Trabalhista	Ativo	-	-	-	-	-	-	-	-	-	-	-
26	LUCIANA APARECIDA DA SILVA	I - Trabalhista	Ativo	-	-	-	-	-	-	-	-	-	-	-
27	LUIZ CARLOS NEVES DE CAMARGO	I - Trabalhista	Ativo	-	-	-	-	-	-	-	-	-	-	-
28	MARCELO BOFF	I - Trabalhista	Rescisão											
29	MARCIO JOSE DE MIRANDA	I - Trabalhista	Ativo	-	-	-	-	-	-	-	-	-	-	-
30	MARCIO SANTANA SAMPAIO	I - Trabalhista	Rescisão											
31	MARCOS ANTONIO LEAL	I - Trabalhista	Ativo	-	-	-	-	-	-	-	-	-	-	-
32	MARCOS AZEVEDO CORREA	I - Trabalhista	Ativo	-	-	-	-	-	-	-	-	-	-	-
33	MARCOS JUNIOR ALMEIDA E SILVA	I - Trabalhista	Ativo	-	-	-	-	-	-	-	-	-	-	-
34	MARIA APARECIDA DA ROXA	I - Trabalhista	Ativo	-	-	-	-	-	-	-	-	-	-	-
35	MAURICIO BENCICE FILHO	I - Trabalhista	Ativo	-	-	-	-	-	-	-	-	-	-	-
36	NEDSON BORGES	I - Trabalhista	Ativo	-	-	-	-	-	-	-	-	-	-	-
37	OSVALDO EVARISTO ALVES	I - Trabalhista	Ativo	-	-	-	-	-	-	-	-	-	-	-
38	PAULO CONCEIÇÃO DE ALMEIDA	I - Trabalhista	Rescisão											
39	PAULO HENRIQUE BOSCOLO CAMARGO	I - Trabalhista	Ativo	-	-	-	-	-	-	-	-	-	-	-
40	PAULO HENRIQUE SCHWARZ	I - Trabalhista	Ativo	-	-	-	-	-	-	-	-	-	-	-
41	PEDRO ROBERTO SENEDA	I - Trabalhista	Ativo	-	-	-	-	-	-	-	-	-	-	-
42	RAFAEL GONÇALVES PIMENTA	I - Trabalhista	Ativo	-	-	-	-	-	-	-	-	-	-	-
43	RENATA PEREIRA DE ALMEIDA SORNAS	I - Trabalhista	Ativo	-	-	-	-	-	-	-	-	-	-	-
44	RODRIGO PEREIRA DA SILVA	I - Trabalhista	Ativo	-	-	-	-	-	-	-	-	-	-	-
45	ROSILENE DE SOUZA PACHECO	I - Trabalhista	Ativo	-	-	-	-	-	-	-	-	-	-	-



N.	PLANILHA DE PAGAMENTO AOS CREDORES NOME DO CREDOR	Classificação	Subclasse	103	104	105	106	107	108	109	110	111	112	113
1	ANA ADELIS PINTO DE FIGUEIREDO	I - Trabalhista	Rescisão											
2	BENEDITA DA SILVA RONDON	I - Trabalhista	Rescisão											
3	BRUNO COSTA SILVA	I - Trabalhista	Ativo	-	-	-	-	-	-	-	-	-	-	-
4	BRUNO HILARIO BORGES	I - Trabalhista	Ativo	-	-	-	-	-	-	-	-	-	-	-
5	CARLOS ALBERTO SOUZA ALVES	I - Trabalhista	Ativo	-	-	-	-	-	-	-	-	-	-	-
6	CELSON FERREIRA LIMA	I - Trabalhista	Ativo	-	-	-	-	-	-	-	-	-	-	-
7	CEZAR BATISTA SIQUEIRA DA SILVA	I - Trabalhista	Ativo	-	-	-	-	-	-	-	-	-	-	-
8	DORIVAL DE SOUZA SANTOS	I - Trabalhista	Ativo	-	-	-	-	-	-	-	-	-	-	-
9	EBSON RIBEIRO SOARES	I - Trabalhista	Ativo	-	-	-	-	-	-	-	-	-	-	-
10	EDER CARLOS DAS VIRGENS	I - Trabalhista	Ativo	-	-	-	-	-	-	-	-	-	-	-
11	EDSON ALBERTINO DE ALMEIDA	I - Trabalhista	Ativo	-	-	-	-	-	-	-	-	-	-	-
12	ELINALDO DA SILVA	I - Trabalhista	Ativo	-	-	-	-	-	-	-	-	-	-	-
13	ELSA AZEVEDO BARBOSA	I - Trabalhista	Rescisão											
14	EMILIO DUARTE ROMEIRO	I - Trabalhista	Rescisão											
15	GILBERTO ARAUJO DE ANDRADE	I - Trabalhista	Rescisão											
16	GONCALO PINTO DA SILVA	I - Trabalhista	Ativo	-	-	-	-	-	-	-	-	-	-	-
17	HUGO ALVES DE ALMEIDA	I - Trabalhista	Rescisão											
18	IVANIL DOS SANTOS	I - Trabalhista	Rescisão											
19	JEFFERSON VICENTE LOMBARDI	I - Trabalhista	Rescisão											
20	JOÃO CANDIDO FERREIRA JUNIOR	I - Trabalhista	Ativo	-	-	-	-	-	-	-	-	-	-	-
21	JOÃO MARCOS DE MORAIS	I - Trabalhista	Rescisão											
22	JOÃO PAULO MAGALHÃES PINTO	I - Trabalhista	Rescisão											
23	JOSE CARLOS DE AMORIM ROBERTO	I - Trabalhista	Rescisão											
24	KAMILA SOUZA SALOMAO	I - Trabalhista	Ativo	-	-	-	-	-	-	-	-	-	-	-
25	LEONARDO WESLEY TOMAZ	I - Trabalhista	Ativo	-	-	-	-	-	-	-	-	-	-	-
26	LUCIANA APARECIDA DA SILVA	I - Trabalhista	Ativo	-	-	-	-	-	-	-	-	-	-	-
27	LUIZ CARLOS NEVES DE CAMARGO	I - Trabalhista	Ativo	-	-	-	-	-	-	-	-	-	-	-
28	MARCELO BOFF	I - Trabalhista	Rescisão											
29	MARCIO JOSE DE MIRANDA	I - Trabalhista	Ativo	-	-	-	-	-	-	-	-	-	-	-
30	MARCIO SANTANA SAMPAIO	I - Trabalhista	Rescisão											
31	MARCOS ANTONIO LEAL	I - Trabalhista	Ativo	-	-	-	-	-	-	-	-	-	-	-
32	MARCOS AZEVEDO CORREA	I - Trabalhista	Ativo	-	-	-	-	-	-	-	-	-	-	-
33	MARCOS JUNIOR ALMEIDA E SILVA	I - Trabalhista	Ativo	-	-	-	-	-	-	-	-	-	-	-
34	MARIA APARECIDA DA ROXA	I - Trabalhista	Ativo	-	-	-	-	-	-	-	-	-	-	-
35	MAURICIO BENCICE FILHO	I - Trabalhista	Ativo	-	-	-	-	-	-	-	-	-	-	-
36	NEDSON BORGES	I - Trabalhista	Ativo	-	-	-	-	-	-	-	-	-	-	-
37	OSVALDO EVARISTO ALVES	I - Trabalhista	Ativo	-	-	-	-	-	-	-	-	-	-	-
38	PAULO CONCEIÇÃO DE ALMEIDA	I - Trabalhista	Rescisão											
39	PAULO HENRIQUE BOSCOLO CAMARGO	I - Trabalhista	Ativo	-	-	-	-	-	-	-	-	-	-	-
40	PAULO HENRIQUE SCHWARZ	I - Trabalhista	Ativo	-	-	-	-	-	-	-	-	-	-	-
41	PEDRO ROBERTO SENEDA	I - Trabalhista	Ativo	-	-	-	-	-	-	-	-	-	-	-
42	RAFAEL GONÇALVES PIMENTA	I - Trabalhista	Ativo	-	-	-	-	-	-	-	-	-	-	-
43	RENATA PEREIRA DE ALMEIDA SORNAS	I - Trabalhista	Ativo	-	-	-	-	-	-	-	-	-	-	-
44	RODRIGO PEREIRA DA SILVA	I - Trabalhista	Ativo	-	-	-	-	-	-	-	-	-	-	-
45	ROSILENE DE SOUZA PACHECO	I - Trabalhista	Ativo	-	-	-	-	-	-	-	-	-	-	-



N.	PLANILHA DE PAGAMENTO AOS CREDORES NOME DO CREDOR	Classificação	Subclasse	114	115	116	117	118	119	120	121	122	123	124
1	ANA ADELIS PINTO DE FIGUEIREDO	I - Trabalhista	Rescisão											
2	BENEDITA DA SILVA RONDON	I - Trabalhista	Rescisão											
3	BRUNO COSTA SILVA	I - Trabalhista	Ativo	-	-	-	-	-	-	-	-	-	-	-
4	BRUNO HILARIO BORGES	I - Trabalhista	Ativo	-	-	-	-	-	-	-	-	-	-	-
5	CARLOS ALBERTO SOUZA ALVES	I - Trabalhista	Ativo	-	-	-	-	-	-	-	-	-	-	-
6	CELSON FERREIRA LIMA	I - Trabalhista	Ativo	-	-	-	-	-	-	-	-	-	-	-
7	CEZAR BATISTA SIQUEIRA DA SILVA	I - Trabalhista	Ativo	-	-	-	-	-	-	-	-	-	-	-
8	DORIVAL DE SOUZA SANTOS	I - Trabalhista	Ativo	-	-	-	-	-	-	-	-	-	-	-
9	EBSONN RIBEIRO SOARES	I - Trabalhista	Ativo	-	-	-	-	-	-	-	-	-	-	-
10	EDER CARLOS DAS VIRGENS	I - Trabalhista	Ativo	-	-	-	-	-	-	-	-	-	-	-
11	EDSON ALBERTINO DE ALMEIDA	I - Trabalhista	Ativo	-	-	-	-	-	-	-	-	-	-	-
12	ELINALDO DA SILVA	I - Trabalhista	Ativo	-	-	-	-	-	-	-	-	-	-	-
13	ELSA AZEVEDO BARBOSA	I - Trabalhista	Rescisão											
14	EMILIO DUARTE ROMEIRO	I - Trabalhista	Rescisão											
15	GILBERTO ARAUJO DE ANDRADE	I - Trabalhista	Rescisão											
16	GONCALO PINTO DA SILVA	I - Trabalhista	Ativo	-	-	-	-	-	-	-	-	-	-	-
17	HUGO ALVES DE ALMEIDA	I - Trabalhista	Rescisão											
18	IVANIL DOS SANTOS	I - Trabalhista	Rescisão											
19	JEFFERSON VICENTE LOMBARDI	I - Trabalhista	Rescisão											
20	JOÃO CANDIDO FERREIRA JUNIOR	I - Trabalhista	Ativo	-	-	-	-	-	-	-	-	-	-	-
21	JOÃO MARCOS DE MORAIS	I - Trabalhista	Rescisão											
22	JOÃO PAULO MAGALHÃES PINTO	I - Trabalhista	Rescisão											
23	JOSE CARLOS DE AMORIM ROBERTO	I - Trabalhista	Rescisão											
24	KAMILA SOUZA SALOMAO	I - Trabalhista	Ativo	-	-	-	-	-	-	-	-	-	-	-
25	LEONARDO WESLEY TOMAZ	I - Trabalhista	Ativo	-	-	-	-	-	-	-	-	-	-	-
26	LUCIANA APARECIDA DA SILVA	I - Trabalhista	Ativo	-	-	-	-	-	-	-	-	-	-	-
27	LUIZ CARLOS NEVES DE CAMARGO	I - Trabalhista	Ativo	-	-	-	-	-	-	-	-	-	-	-
28	MARCELO BOFF	I - Trabalhista	Rescisão											
29	MARCIO JOSE DE MIRANDA	I - Trabalhista	Ativo	-	-	-	-	-	-	-	-	-	-	-
30	MARCIO SANTANA SAMPAIO	I - Trabalhista	Rescisão											
31	MARCOS ANTONIO LEAL	I - Trabalhista	Ativo	-	-	-	-	-	-	-	-	-	-	-
32	MARCOS AZEVEDO CORREA	I - Trabalhista	Ativo	-	-	-	-	-	-	-	-	-	-	-
33	MARCOS JUNIOR ALMEIDA E SILVA	I - Trabalhista	Ativo	-	-	-	-	-	-	-	-	-	-	-
34	MARIA APARECIDA DA ROXA	I - Trabalhista	Ativo	-	-	-	-	-	-	-	-	-	-	-
35	MAURICIO BENCICE FILHO	I - Trabalhista	Ativo	-	-	-	-	-	-	-	-	-	-	-
36	NEDSON BORGES	I - Trabalhista	Ativo	-	-	-	-	-	-	-	-	-	-	-
37	OSVALDO EVARISTO ALVES	I - Trabalhista	Ativo	-	-	-	-	-	-	-	-	-	-	-
38	PAULO CONCEIÇÃO DE ALMEIDA	I - Trabalhista	Rescisão											
39	PAULO HENRIQUE BOSCOLO CAMARGO	I - Trabalhista	Ativo	-	-	-	-	-	-	-	-	-	-	-
40	PAULO HENRIQUE SCHWARZ	I - Trabalhista	Ativo	-	-	-	-	-	-	-	-	-	-	-
41	PEDRO ROBERTO SENEDA	I - Trabalhista	Ativo	-	-	-	-	-	-	-	-	-	-	-
42	RAFAEL GONÇALVES PIMENTA	I - Trabalhista	Ativo	-	-	-	-	-	-	-	-	-	-	-
43	RENATA PEREIRA DE ALMEIDA SORNAS	I - Trabalhista	Ativo	-	-	-	-	-	-	-	-	-	-	-
44	RODRIGO PEREIRA DA SILVA	I - Trabalhista	Ativo	-	-	-	-	-	-	-	-	-	-	-
45	ROSILENE DE SOUZA PACHECO	I - Trabalhista	Ativo	-	-	-	-	-	-	-	-	-	-	-



N.	PLANILHA DE PAGAMENTO AOS CREDORES NOME DO CREDOR	Classificação	Subclasse	125	126	127	128	129	130	131	132	133	134	135
1	ANA ADELIS PINTO DE FIGUEIREDO	I - Trabalhista	Rescisão											
2	BENEDITA DA SILVA RONDON	I - Trabalhista	Rescisão											
3	BRUNO COSTA SILVA	I - Trabalhista	Ativo	-	-	-	-	-	-	-	-	-	-	-
4	BRUNO HILARIO BORGES	I - Trabalhista	Ativo	-	-	-	-	-	-	-	-	-	-	-
5	CARLOS ALBERTO SOUZA ALVES	I - Trabalhista	Ativo	-	-	-	-	-	-	-	-	-	-	-
6	CELSON FERREIRA LIMA	I - Trabalhista	Ativo	-	-	-	-	-	-	-	-	-	-	-
7	CEZAR BATISTA SIQUEIRA DA SILVA	I - Trabalhista	Ativo	-	-	-	-	-	-	-	-	-	-	-
8	DORIVAL DE SOUZA SANTOS	I - Trabalhista	Ativo	-	-	-	-	-	-	-	-	-	-	-
9	EBSONN RIBEIRO SOARES	I - Trabalhista	Ativo	-	-	-	-	-	-	-	-	-	-	-
10	EDER CARLOS DAS VIRGENS	I - Trabalhista	Ativo	-	-	-	-	-	-	-	-	-	-	-
11	EDSON ALBERTINO DE ALMEIDA	I - Trabalhista	Ativo	-	-	-	-	-	-	-	-	-	-	-
12	ELINALDO DA SILVA	I - Trabalhista	Ativo	-	-	-	-	-	-	-	-	-	-	-
13	ELSA AZEVEDO BARBOSA	I - Trabalhista	Rescisão											
14	EMILIO DUARTE ROMEIRO	I - Trabalhista	Rescisão											
15	GILBERTO ARAUJO DE ANDRADE	I - Trabalhista	Rescisão											
16	GONCALO PINTO DA SILVA	I - Trabalhista	Ativo	-	-	-	-	-	-	-	-	-	-	-
17	HUGO ALVES DE ALMEIDA	I - Trabalhista	Rescisão											
18	IVANIL DOS SANTOS	I - Trabalhista	Rescisão											
19	JEFFERSON VICENTE LOMBARDI	I - Trabalhista	Rescisão											
20	JOÃO CANDIDO FERREIRA JUNIOR	I - Trabalhista	Ativo	-	-	-	-	-	-	-	-	-	-	-
21	JOÃO MARCOS DE MORAIS	I - Trabalhista	Rescisão											
22	JOÃO PAULO MAGALHÃES PINTO	I - Trabalhista	Rescisão											
23	JOSE CARLOS DE AMORIM ROBERTO	I - Trabalhista	Rescisão											
24	KAMILA SOUZA SALOMAO	I - Trabalhista	Ativo	-	-	-	-	-	-	-	-	-	-	-
25	LEONARDO WESLEY TOMAZ	I - Trabalhista	Ativo	-	-	-	-	-	-	-	-	-	-	-
26	LUCIANA APARECIDA DA SILVA	I - Trabalhista	Ativo	-	-	-	-	-	-	-	-	-	-	-
27	LUIZ CARLOS NEVES DE CAMARGO	I - Trabalhista	Ativo	-	-	-	-	-	-	-	-	-	-	-
28	MARCELO BOFF	I - Trabalhista	Rescisão											
29	MARCIO JOSE DE MIRANDA	I - Trabalhista	Ativo	-	-	-	-	-	-	-	-	-	-	-
30	MARCIO SANTANA SAMPAIO	I - Trabalhista	Rescisão											
31	MARCOS ANTONIO LEAL	I - Trabalhista	Ativo	-	-	-	-	-	-	-	-	-	-	-
32	MARCOS AZEVEDO CORREA	I - Trabalhista	Ativo	-	-	-	-	-	-	-	-	-	-	-
33	MARCOS JUNIOR ALMEIDA E SILVA	I - Trabalhista	Ativo	-	-	-	-	-	-	-	-	-	-	-
34	MARIA APARECIDA DA ROXA	I - Trabalhista	Ativo	-	-	-	-	-	-	-	-	-	-	-
35	MAURICIO BENCICE FILHO	I - Trabalhista	Ativo	-	-	-	-	-	-	-	-	-	-	-
36	NEDSON BORGES	I - Trabalhista	Ativo	-	-	-	-	-	-	-	-	-	-	-
37	OSVALDO EVARISTO ALVES	I - Trabalhista	Ativo	-	-	-	-	-	-	-	-	-	-	-
38	PAULO CONCEIÇÃO DE ALMEIDA	I - Trabalhista	Rescisão											
39	PAULO HENRIQUE BOSCOLO CAMARGO	I - Trabalhista	Ativo	-	-	-	-	-	-	-	-	-	-	-
40	PAULO HENRIQUE SCHWARZ	I - Trabalhista	Ativo	-	-	-	-	-	-	-	-	-	-	-
41	PEDRO ROBERTO SENEDA	I - Trabalhista	Ativo	-	-	-	-	-	-	-	-	-	-	-
42	RAFAEL GONÇALVES PIMENTA	I - Trabalhista	Ativo	-	-	-	-	-	-	-	-	-	-	-
43	RENATA PEREIRA DE ALMEIDA SORNAS	I - Trabalhista	Ativo	-	-	-	-	-	-	-	-	-	-	-
44	RODRIGO PEREIRA DA SILVA	I - Trabalhista	Ativo	-	-	-	-	-	-	-	-	-	-	-
45	ROSILENE DE SOUZA PACHECO	I - Trabalhista	Ativo	-	-	-	-	-	-	-	-	-	-	-



N.	PLANILHA DE PAGAMENTO AOS CREDORES NOME DO CREDOR	Classificação	Subclasse	136	137	138	139	140	141	142	143	144	145	146
1	ANA ADELIS PINTO DE FIGUEIREDO	I - Trabalhista	Rescisão											
2	BENEDITA DA SILVA RONDON	I - Trabalhista	Rescisão											
3	BRUNO COSTA SILVA	I - Trabalhista	Ativo	-	-	-	-	-	-	-	-	-	-	-
4	BRUNO HILARIO BORGES	I - Trabalhista	Ativo	-	-	-	-	-	-	-	-	-	-	-
5	CARLOS ALBERTO SOUZA ALVES	I - Trabalhista	Ativo	-	-	-	-	-	-	-	-	-	-	-
6	CELSON FERREIRA LIMA	I - Trabalhista	Ativo	-	-	-	-	-	-	-	-	-	-	-
7	CEZAR BATISTA SIQUEIRA DA SILVA	I - Trabalhista	Ativo	-	-	-	-	-	-	-	-	-	-	-
8	DORIVAL DE SOUZA SANTOS	I - Trabalhista	Ativo	-	-	-	-	-	-	-	-	-	-	-
9	EBSONN RIBEIRO SOARES	I - Trabalhista	Ativo	-	-	-	-	-	-	-	-	-	-	-
10	EDER CARLOS DAS VIRGENS	I - Trabalhista	Ativo	-	-	-	-	-	-	-	-	-	-	-
11	EDSON ALBERTINO DE ALMEIDA	I - Trabalhista	Ativo	-	-	-	-	-	-	-	-	-	-	-
12	ELINALDO DA SILVA	I - Trabalhista	Ativo	-	-	-	-	-	-	-	-	-	-	-
13	ELSA AZEVEDO BARBOSA	I - Trabalhista	Rescisão											
14	EMILIO DUARTE ROMEIRO	I - Trabalhista	Rescisão											
15	GILBERTO ARAUJO DE ANDRADE	I - Trabalhista	Rescisão											
16	GONCALO PINTO DA SILVA	I - Trabalhista	Ativo	-	-	-	-	-	-	-	-	-	-	-
17	HUGO ALVES DE ALMEIDA	I - Trabalhista	Rescisão											
18	IVANIL DOS SANTOS	I - Trabalhista	Rescisão											
19	JEFFERSON VICENTE LOMBARDI	I - Trabalhista	Rescisão											
20	JOÃO CANDIDO FERREIRA JUNIOR	I - Trabalhista	Ativo	-	-	-	-	-	-	-	-	-	-	-
21	JOÃO MARCOS DE MORAIS	I - Trabalhista	Rescisão											
22	JOÃO PAULO MAGALHÃES PINTO	I - Trabalhista	Rescisão											
23	JOSE CARLOS DE AMORIM ROBERTO	I - Trabalhista	Rescisão											
24	KAMILA SOUZA SALOMAO	I - Trabalhista	Ativo	-	-	-	-	-	-	-	-	-	-	-
25	LEONARDO WESLEY TOMAZ	I - Trabalhista	Ativo	-	-	-	-	-	-	-	-	-	-	-
26	LUCIANA APARECIDA DA SILVA	I - Trabalhista	Ativo	-	-	-	-	-	-	-	-	-	-	-
27	LUIZ CARLOS NEVES DE CAMARGO	I - Trabalhista	Ativo	-	-	-	-	-	-	-	-	-	-	-
28	MARCELO BOFF	I - Trabalhista	Rescisão											
29	MARCIO JOSE DE MIRANDA	I - Trabalhista	Ativo	-	-	-	-	-	-	-	-	-	-	-
30	MARCIO SANTANA SAMPAIO	I - Trabalhista	Rescisão											
31	MARCOS ANTONIO LEAL	I - Trabalhista	Ativo	-	-	-	-	-	-	-	-	-	-	-
32	MARCOS AZEVEDO CORREA	I - Trabalhista	Ativo	-	-	-	-	-	-	-	-	-	-	-
33	MARCOS JUNIOR ALMEIDA E SILVA	I - Trabalhista	Ativo	-	-	-	-	-	-	-	-	-	-	-
34	MARIA APARECIDA DA ROXA	I - Trabalhista	Ativo	-	-	-	-	-	-	-	-	-	-	-
35	MAURICIO BENCICE FILHO	I - Trabalhista	Ativo	-	-	-	-	-	-	-	-	-	-	-
36	NEDSON BORGES	I - Trabalhista	Ativo	-	-	-	-	-	-	-	-	-	-	-
37	OSVALDO EVARISTO ALVES	I - Trabalhista	Ativo	-	-	-	-	-	-	-	-	-	-	-
38	PAULO CONCEIÇÃO DE ALMEIDA	I - Trabalhista	Rescisão											
39	PAULO HENRIQUE BOSCOLO CAMARGO	I - Trabalhista	Ativo	-	-	-	-	-	-	-	-	-	-	-
40	PAULO HENRIQUE SCHWARZ	I - Trabalhista	Ativo	-	-	-	-	-	-	-	-	-	-	-
41	PEDRO ROBERTO SENEDA	I - Trabalhista	Ativo	-	-	-	-	-	-	-	-	-	-	-
42	RAFAEL GONÇALVES PIMENTA	I - Trabalhista	Ativo	-	-	-	-	-	-	-	-	-	-	-
43	RENATA PEREIRA DE ALMEIDA SORNAS	I - Trabalhista	Ativo	-	-	-	-	-	-	-	-	-	-	-
44	RODRIGO PEREIRA DA SILVA	I - Trabalhista	Ativo	-	-	-	-	-	-	-	-	-	-	-
45	ROSILENE DE SOUZA PACHECO	I - Trabalhista	Ativo	-	-	-	-	-	-	-	-	-	-	-



N.	PLANILHA DE PAGAMENTO AOS CREDORES NOME DO CREDOR	Classificação	Subclasse	147	148	149	150	151	TOTAL PAGO AO CREDOR
1	ANA ADELIS PINTO DE FIGUEIREDO	I - Trabalhista	Rescisão						3.567,95
2	BENEDITA DA SILVA RONDON	I - Trabalhista	Rescisão						9.358,33
3	BRUNO COSTA SILVA	I - Trabalhista	Ativo	-	-	-	-	-	891,28
4	BRUNO HILARIO BORGES	I - Trabalhista	Ativo	-	-	-	-	-	4.821,23
5	CARLOS ALBERTO SOUZA ALVES	I - Trabalhista	Ativo	-	-	-	-	-	3.226,16
6	CELSON FERREIRA LIMA	I - Trabalhista	Ativo	-	-	-	-	-	3.785,01
7	CEZAR BATISTA SIQUEIRA DA SILVA	I - Trabalhista	Ativo	-	-	-	-	-	3.940,56
8	DORIVAL DE SOUZA SANTOS	I - Trabalhista	Ativo	-	-	-	-	-	2.106,17
9	EBSONN RIBEIRO SOARES	I - Trabalhista	Ativo	-	-	-	-	-	1.493,10
10	EDER CARLOS DAS VIRGENS	I - Trabalhista	Ativo	-	-	-	-	-	5.658,31
11	EDSON ALBERTINO DE ALMEIDA	I - Trabalhista	Ativo	-	-	-	-	-	5.289,73
12	ELINALDO DA SILVA	I - Trabalhista	Ativo	-	-	-	-	-	12.945,69
13	ELSA AZEVEDO BARBOSA	I - Trabalhista	Rescisão						886,56
14	EMILIO DUARTE ROMEIRO	I - Trabalhista	Rescisão						2.198,07
15	GILBERTO ARAUJO DE ANDRADE	I - Trabalhista	Rescisão						8.136,91
16	GONÇALO PINTO DA SILVA	I - Trabalhista	Ativo	-	-	-	-	-	4.312,30
17	HUGO ALVES DE ALMEIDA	I - Trabalhista	Rescisão						4.144,26
18	IVANIL DOS SANTOS	I - Trabalhista	Rescisão						5.404,36
19	JEFFERSON VICENTE LOMBARDI	I - Trabalhista	Rescisão						1.511,32
20	JOÃO CANDIDO FERREIRA JUNIOR	I - Trabalhista	Ativo	-	-	-	-	-	3.389,23
21	JOÃO MARCOS DE MORAIS	I - Trabalhista	Rescisão						5.781,35
22	JOÃO PAULO MAGALHÃES PINTO	I - Trabalhista	Rescisão						3.813,48
23	JOSE CARLOS DE AMORIM ROBERTO	I - Trabalhista	Rescisão						7.285,57
24	KAMILA SOUZA SALOMAO	I - Trabalhista	Ativo	-	-	-	-	-	1.951,46
25	LEONARDO WESLEY TOMAZ	I - Trabalhista	Ativo	-	-	-	-	-	2.045,15
26	LUCIANA APARECIDA DA SILVA	I - Trabalhista	Ativo	-	-	-	-	-	1.853,20
27	LUIZ CARLOS NEVES DE CAMARGO	I - Trabalhista	Ativo	-	-	-	-	-	4.395,26
28	MARCELO BOFF	I - Trabalhista	Rescisão						2.169,37
29	MARCIO JOSE DE MIRANDA	I - Trabalhista	Ativo	-	-	-	-	-	6.569,68
30	MARCIO SANTANA SAMPAIO	I - Trabalhista	Rescisão						1.504,76
31	MARCOS ANTONIO LEAL	I - Trabalhista	Ativo	-	-	-	-	-	5.409,42
32	MARCOS AZEVEDO CORREA	I - Trabalhista	Ativo	-	-	-	-	-	5.248,62
33	MARCOS JUNIOR ALMEIDA E SILVA	I - Trabalhista	Ativo	-	-	-	-	-	1.466,27
34	MARIA APARECIDA DA ROXA	I - Trabalhista	Ativo	-	-	-	-	-	1.045,79
35	MAURICIO BENECICE FILHO	I - Trabalhista	Ativo	-	-	-	-	-	4.818,46
36	NEDSON BORGES	I - Trabalhista	Ativo	-	-	-	-	-	9.663,22
37	OSVALDO EVARISTO ALVES	I - Trabalhista	Ativo	-	-	-	-	-	12.935,75
38	PAULO CONCEIÇÃO DE ALMEIDA	I - Trabalhista	Rescisão						10.437,05
39	PAULO HENRIQUE BOSCOLO CAMARGO	I - Trabalhista	Ativo	-	-	-	-	-	12.194,65
40	PAULO HENRIQUE SCHWARZ	I - Trabalhista	Ativo	-	-	-	-	-	7.776,61
41	PEDRO ROBERTO SENEDA	I - Trabalhista	Ativo	-	-	-	-	-	16.733,83
42	RAFAEL GONÇALVES PIMENTA	I - Trabalhista	Ativo	-	-	-	-	-	9.635,39
43	RENATA PEREIRA DE ALMEIDA SORNAS	I - Trabalhista	Ativo	-	-	-	-	-	14.731,15
44	RODRIGO PEREIRA DA SILVA	I - Trabalhista	Ativo	-	-	-	-	-	6.121,04
45	ROSILENE DE SOUZA PACHECO	I - Trabalhista	Ativo	-	-	-	-	-	6.434,47

N.	PLANILHA DE PAGAMENTO AOS CREDORES NOME DO CREDOR	Classificação	Subclasse	VALOR CRÉDITO	DISCONTO %	VALOR DO DESCONTO	VALOR APÓS DESCONTO	PARCELA BALÃO %	VALOR DA PARCELA BALÃO	SALDO A PAGAR MENSAL	CARÊNCIA (em parcelas)	PARCELAS (apos carência)	1
46	SEBASTIÃO BATISTA DA SILVA	I - Trabalhista	Ativo	5.248,62	0%	-	5.248,62	0%	-	5.248,62	10	1	-
47	SINEANA CINTRA MARDIROSIAN	I - Trabalhista	Rescisão	18.557,63	0%	-	18.557,63	0%	-	18.557,63	0	9	1.566,00
48	WAGNER DE OLIVEIRA	I - Trabalhista	Ativo	1.466,27	0%	-	1.466,27	0%	-	1.466,27	10	1	-
49	WENDER DE LUCAS COSTA PINTO	I - Trabalhista	Ativo	1.045,79	0%	-	1.045,79	0%	-	1.045,79	10	1	-
50	HPE AUTOMOTORES DO BRASIL LTDA	II - Garantia Real	Fornecedor	5.646.016,61	45%	2.540.707,47	3.105.309,14	50%	1.552.654,57	1.552.654,57	24	126	-
51	HPE AUTOMOTORES DO BRASIL LTDA	II - Garantia Real	Fornecedor	602.000,00	45%	270.900,00	331.100,00	50%	165.550,00	165.550,00	24	126	-
52	04 VEICULOS LTDA	III - Quirografário	Única 1	1.340,61	35%	469,21	871,40	0%	-	871,40	2	1	-
53	06 TROPICAL PNEUS LTDA	III - Quirografário	Única 1	1.282,00	35%	448,70	833,30	0%	-	833,30	2	1	-
54	ALKAMI INDÚSTRIA E COMÉRCIO LTDA	III - Quirografário	Única 1	568,00	35%	198,80	369,20	0%	-	369,20	2	1	-
55	ALTERNATIVA COMÉRCIO DE AUTO PEÇAS LTDA	III - Quirografário	Fornecedor	6.511,94	35%	2.279,18	4.232,76	0%	-	4.232,76	6	18	-
56	AMARILDO A DE MATOS E CIA LTDA	III - Quirografário	Única 1	26,00	35%	9,10	16,90	0%	-	16,90	2	1	-
57	ANDREA BOSCOLO CAMARGO	III - Quirografário	Financeiro	1.645.183,08	45%	740.332,39	904.850,69	50%	452.425,35	452.425,35	24	126	-
58	ARQUIVOTECA CENTRAL DE G. ARQ. E DOC. LTDA	III - Quirografário	Única 2	2.341,85	35%	819,65	1.522,20	0%	-	1.522,20	3	1	-
59	BANCO BRADESCO S.A.	III - Quirografário	Financeiro	109.750,90	45%	49.387,91	60.363,00	50%	30.181,50	30.181,50	24	126	-
60	BANCO DO BRASIL S.A.	III - Quirografário	Financeiro	1.032.368,34	45%	464.565,75	567.802,59	50%	283.901,29	283.901,29	24	126	-
61	BANCO SANTANDER (BRASIL) S.A.	III - Quirografário	Financeiro	216.666,65	45%	97.499,99	119.166,66	50%	59.583,33	59.583,33	24	126	-
62	BECKER CONSULTORIA COMÉRCIO E REPRESENTAÇÕES LTDA	III - Quirografário	Fornecedor	3.350,90	35%	1.172,82	2.178,09	0%	-	2.178,09	6	18	-
63	BOOKEEPERS CONSULTORIA TRIBUTÁRIA S/S LTDA	III - Quirografário	Fornecedor	31.050,54	35%	10.867,69	20.182,85	0%	-	20.182,85	6	18	-
64	BRASPRESS TRANSPORTES URGENTES LTDA	III - Quirografário	Única 1	366,02	35%	128,11	237,91	0%	-	237,91	2	1	-
65	BRASPRESS TRANSPORTES URGENTES LTDA	III - Quirografário	Única 1	204,99	35%	71,75	133,24	0%	-	133,24	2	1	-
66	BRUNO COSTA SILVA	III - Quirografário	Fornecedor	40.000,00	35%	14.000,00	26.000,00	0%	-	26.000,00	6	18	-
67	CDA ATACADO DE PRODUTOS DESC. E LIMP. LTDA	III - Quirografário	Única 2	2.719,41	35%	951,79	1.767,62	0%	-	1.767,62	3	1	-
68	COMERCIAL AMAZONIA DE PETRÓLEO LTDA	III - Quirografário	Única 1	1.324,06	35%	463,42	860,64	0%	-	860,64	2	1	-
69	COPAGAZ DISTRIBUIDORA DE GÁS LTDA	III - Quirografário	Única 1	336,97	35%	117,94	219,03	0%	-	219,03	2	1	-
70	CUIABANA COMÉRCIO DE TINTAS E FERRAMENTAS LTDA	III - Quirografário	Única 1	658,00	35%	230,30	427,70	0%	-	427,70	2	1	-
71	DEIJANI TRANSPORTES LTDA	III - Quirografário	Única 1	52,00	35%	18,20	33,80	0%	-	33,80	2	1	-
72	DIEGO FAQUINI DE LIMA	III - Quirografário	Única 1	540,00	35%	189,00	351,00	0%	-	351,00	2	1	-
73	DISBAC DISTR BATERIAS E COMPONENTES LTDA	III - Quirografário	Única 1	550,00	35%	192,50	357,50	0%	-	357,50	2	1	-
74	DISMAFE DISTRIBUIDORA DE MAQ. E FERRAMENTAS S/A	III - Quirografário	Fornecedor	13.167,38	35%	4.608,58	8.558,80	0%	-	8.558,80	6	18	-
75	ELEMENTAL INDÚSTRIA	III - Quirografário	Única 1	520,00	35%	182,00	338,00	0%	-	338,00	2	1	-
76	EMPRESA BRASILEIRA DE CORREIOS E TELEGRAFOS	III - Quirografário	Única 1	248,90	35%	87,12	161,79	0%	-	161,79	2	1	-
77	ESTRELA DA BORRACHA COM LTDA	III - Quirografário	Única 1	600,00	35%	210,00	390,00	0%	-	390,00	2	1	-
78	EVERMAX LOG DIST PEÇAS DERIV PET LTDA	III - Quirografário	Fornecedor	16.247,42	35%	5.686,60	10.560,82	0%	-	10.560,82	6	18	-
79	FROTA DIESEL COM DE AUTO PEÇAS LTDA	III - Quirografário	Única 1	104,00	35%	36,40	67,60	0%	-	67,60	2	1	-
80	GUEDES E NAKATA ADVOGADOS	III - Quirografário	Fornecedor	3.670,35	35%	1.284,62	2.385,73	0%	-	2.385,73	6	18	-
81	HC VEÍCULOS INDUSTRIAL E COMERCIAL LTDA	III - Quirografário	Única 1	599,50	35%	209,83	389,68	0%	-	389,68	2	1	-
82	ITAÚ UNIBANCO S.A.	III - Quirografário	Financeiro	1.430.472,12	45%	643.712,45	786.759,67	50%	393.379,83	393.379,83	24	126	-
83	J C AUTO MOTORS LTDA	III - Quirografário	Única 1	933,00	35%	326,55	606,45	0%	-	606,45	2	1	-
84	JAVALI DISTRIBUIDORA DE ELETRO PEÇAS LTDA	III - Quirografário	Única 2	2.710,52	35%	948,68	1.761,84	0%	-	1.761,84	3	1	-
85	JC AUTO MOTORS LTDA	III - Quirografário	Única 2	1.890,00	35%	661,50	1.228,50	0%	-	1.228,50	3	1	-
86	JCMATTIAS NEGÓCIOS AUTOMOTIVOS LTDA	III - Quirografário	Única 1	339,52	35%	118,83	220,69	0%	-	220,69	2	1	-
87	JERONIMO & JERONIMO JR LTDA	III - Quirografário	Única 1	1.072,88	35%	375,51	697,37	0%	-	697,37	2	1	-
88	JERONIMO & JERONIMO JUNIOR LTDA	III - Quirografário	Única 1	460,00	35%	161,00	299,00	0%	-	299,00	2	1	-
89	JOLDEMAR FERREIRA E CIA LTDA	III - Quirografário	Fornecedor	7.387,50	35%	2.585,63	4.801,88	0%	-	4.801,88	6	18	-
90	KEKO ACESSÓRIO LTDA	III - Quirografário	Fornecedor	3.980,95	35%	1.393,33	2.587,62	0%	-	2.587,62	6	18	-
91	LAVANDERIA ALBA LTDA	III - Quirografário	Única 1	379,90	35%	132,97	246,94	0%	-	246,94	2	1	-
92	MACRO LEBLON TECNOLOGIA E COMPUTADORES LTDA	III - Quirografário	Única 1	252,80	35%	88,48	164,32	0%	-	164,32	2	1	-

N.	PLANILHA DE PAGAMENTO AOS CREDORES NOME DO CREDOR	Classificação	Subclasse	2	3	4	5	6	7	8	9	10	11	12
46	SEBASTIÃO BATISTA DA SILVA	I - Trabalhista	Ativo	-	-	-	-	-	-	-	-	-	5.248,62	-
47	SINEANA CINTRA MARDIROSIAN	I - Trabalhista	Rescisão	1.566,00	1.566,00	1.566,00	1.566,00	1.566,00	3.132,00	3.132,00	2.897,63	-	-	-
48	WAGNER DE OLIVEIRA	I - Trabalhista	Ativo	-	-	-	-	-	-	-	-	-	1.466,27	-
49	WENDER DE LUCAS COSTA PINTO	I - Trabalhista	Ativo	-	-	-	-	-	-	-	-	-	1.045,79	-
50	HPE AUTOMOTORES DO BRASIL LTDA	II - Garantia Real	Fornecedor	-	-	-	-	-	-	-	-	-	-	-
51	HPE AUTOMOTORES DO BRASIL LTDA	II - Garantia Real	Fornecedor	-	-	-	-	-	-	-	-	-	-	-
52	04 VEÍCULOS LTDA	III - Quirografário	Única 1	-	871,40	-	-	-	-	-	-	-	-	-
53	06 TROPICAL PNEUS LTDA	III - Quirografário	Única 1	-	833,30	-	-	-	-	-	-	-	-	-
54	ALXAMI INDÚSTRIA E COMÉRCIO LTDA	III - Quirografário	Única 1	-	369,20	-	-	-	-	-	-	-	-	-
55	ALTERNATIVA COMÉRCIO DE AUTO PEÇAS LTDA	III - Quirografário	Fornecedor	-	-	-	-	-	235,15	235,15	235,15	235,15	235,15	235,15
56	AMARILDO A DE MATOS E CIA LTDA	III - Quirografário	Única 1	-	16,90	-	-	-	-	-	-	-	-	-
57	ANDREA BOSCOLO CAMARGO	III - Quirografário	Financeiro	-	-	-	-	-	-	-	-	-	-	-
58	ARQUIVOTECA CENTRAL DE G. ARQ. E DOC. LTDA	III - Quirografário	Única 2	-	-	1.522,20	-	-	-	-	-	-	-	-
59	BANCO BRADESCO S.A.	III - Quirografário	Financeiro	-	-	-	-	-	-	-	-	-	-	-
60	BANCO DO BRASIL S.A.	III - Quirografário	Financeiro	-	-	-	-	-	-	-	-	-	-	-
61	BANCO SANTANDER (BRASIL) S.A.	III - Quirografário	Financeiro	-	-	-	-	-	-	-	-	-	-	-
62	BECKER CONSULTORIA COMÉRCIO E REPRESENTAÇÕES LTDA	III - Quirografário	Fornecedor	-	-	-	-	-	121,00	121,00	121,00	121,00	121,00	121,00
63	BOOKKEEPERS CONSULTORIA TRIBUTÁRIA S/S LTDA	III - Quirografário	Fornecedor	-	-	-	-	-	1.121,27	1.121,27	1.121,27	1.121,27	1.121,27	1.121,27
64	BRASPRESS TRANSPORTES URGENTES LTDA	III - Quirografário	Única 1	-	237,91	-	-	-	-	-	-	-	-	-
65	BRASPRESS TRANSPORTES URGENTES LTDA	III - Quirografário	Única 1	-	133,24	-	-	-	-	-	-	-	-	-
66	BRUNO COSTA SILVA	III - Quirografário	Fornecedor	-	-	-	-	-	1.444,44	1.444,44	1.444,44	1.444,44	1.444,44	1.444,44
67	CDA ATACADO DE PRODUTOS DESC. E LIMP. LTDA	III - Quirografário	Única 2	-	-	1.767,62	-	-	-	-	-	-	-	-
68	COMERCIAL AMAZONIA DE PETRÓLEO LTDA	III - Quirografário	Única 1	-	860,64	-	-	-	-	-	-	-	-	-
69	COPAGAZ DISTRIBUIDORA DE GÁS LTDA	III - Quirografário	Única 1	-	219,03	-	-	-	-	-	-	-	-	-
70	CUIABANA COMÉRCIO DE TINTAS E FERRAMENTAS LTDA	III - Quirografário	Única 1	-	427,70	-	-	-	-	-	-	-	-	-
71	DEIJANI TRANSPORTES LTDA	III - Quirografário	Única 1	-	33,80	-	-	-	-	-	-	-	-	-
72	DIEGO FAQUINI DE LIMA	III - Quirografário	Única 1	-	351,00	-	-	-	-	-	-	-	-	-
73	DISBAC DISTR BATERIAS E COMPONENTES LTDA	III - Quirografário	Única 1	-	357,50	-	-	-	-	-	-	-	-	-
74	DISMAFE DISTRIBUIDORA DE MAQ. E FERRAMENTAS S/A	III - Quirografário	Fornecedor	-	-	-	-	-	475,49	475,49	475,49	475,49	475,49	475,49
75	ELEMENTAL INDÚSTRIA	III - Quirografário	Única 1	-	338,00	-	-	-	-	-	-	-	-	-
76	EMPRESA BRASILEIRA DE CORREIOS E TELEGRAFOS	III - Quirografário	Única 1	-	161,79	-	-	-	-	-	-	-	-	-
77	ESTRELA DA BORRACHA COM LTDA	III - Quirografário	Única 1	-	390,00	-	-	-	-	-	-	-	-	-
78	EVERMAX LOG DIST PEÇAS DERIV PET LTDA	III - Quirografário	Fornecedor	-	-	-	-	-	586,71	586,71	586,71	586,71	586,71	586,71
79	FROTA DIESEL COM DE AUTO PEÇAS LTDA	III - Quirografário	Única 1	-	67,60	-	-	-	-	-	-	-	-	-
80	GUEDES E NAKATA ADVOGADOS	III - Quirografário	Fornecedor	-	-	-	-	-	132,54	132,54	132,54	132,54	132,54	132,54
81	HC VEÍCULOS INDUSTRIAL E COMERCIAL LTDA	III - Quirografário	Única 1	-	389,68	-	-	-	-	-	-	-	-	-
82	ITAÚ UNIBANCO S.A.	III - Quirografário	Financeiro	-	-	-	-	-	-	-	-	-	-	-
83	J C AUTO MOTORS LTDA	III - Quirografário	Única 1	-	606,45	-	-	-	-	-	-	-	-	-
84	JAVALI DISTRIBUIDORA DE ELETRO PEÇAS LTDA	III - Quirografário	Única 2	-	-	1.761,84	-	-	-	-	-	-	-	-
85	J C AUTO MOTORS LTDA	III - Quirografário	Única 2	-	-	1.228,50	-	-	-	-	-	-	-	-
86	JCMATTAS NEGÓCIOS AUTOMOTIVOS LTDA	III - Quirografário	Única 1	-	220,69	-	-	-	-	-	-	-	-	-
87	JERONIMO & JERONIMO JR LTDA	III - Quirografário	Única 1	-	697,37	-	-	-	-	-	-	-	-	-
88	JERONIMO & JERONIMO JUNIOR LTDA	III - Quirografário	Única 1	-	299,00	-	-	-	-	-	-	-	-	-
89	JOLDEMAR FERREIRA E CIA LTDA	III - Quirografário	Fornecedor	-	-	-	-	-	266,77	266,77	266,77	266,77	266,77	266,77
90	KEKO ACESSÓRIO LTDA	III - Quirografário	Fornecedor	-	-	-	-	-	143,76	143,76	143,76	143,76	143,76	143,76
91	LAVANDERIA ALBA LTDA	III - Quirografário	Única 1	-	246,94	-	-	-	-	-	-	-	-	-
92	MACRO LEBLON TECNOLOGIA E COMPUTADORES LTDA	III - Quirografário	Única 1	-	164,32	-	-	-	-	-	-	-	-	-

N.	PLANILHA DE PAGAMENTO AOS CREDORES NOME DO CREDOR	Classificação	Subclasse	13	14	15	16	17	18	19	20	21	22	23	24	25
46	SEBASTIÃO BATISTA DA SILVA	I - Trabalhista	Ativo	-	-	-	-	-	-	-	-	-	-	-	-	-
47	SINEANA CINTRA MARDIROSIAN	I - Trabalhista	Rescisão	-	-	-	-	-	-	-	-	-	-	-	-	-
48	WAGNER DE OLIVEIRA	I - Trabalhista	Ativo	-	-	-	-	-	-	-	-	-	-	-	-	-
49	WENDER DE LUCAS COSTA PINTO	I - Trabalhista	Ativo	-	-	-	-	-	-	-	-	-	-	-	-	-
50	HPE AUTOMOTORES DO BRASIL LTDA	II - Garantia Real	Fornecedor	-	-	-	-	-	-	-	-	-	-	-	-	12.322,66
51	HPE AUTOMOTORES DO BRASIL LTDA	II - Garantia Real	Fornecedor	-	-	-	-	-	-	-	-	-	-	-	-	1.313,89
52	04 VEÍCULOS LTDA	III - Quirografário	Única 1	-	-	-	-	-	-	-	-	-	-	-	-	-
53	06 TROPICAL PNEUS LTDA	III - Quirografário	Única 1	-	-	-	-	-	-	-	-	-	-	-	-	-
54	ALKAMI INDÚSTRIA E COMÉRCIO LTDA	III - Quirografário	Única 1	-	-	-	-	-	-	-	-	-	-	-	-	-
55	ALTERNATIVA COMÉRCIO DE AUTO PEÇAS LTDA	III - Quirografário	Fornecedor	235,15	235,15	235,15	235,15	235,15	235,15	235,15	235,15	235,15	235,15	235,15	235,15	235,15
56	AMARILDO A DE MATOS E CIA LTDA	III - Quirografário	Única 1	-	-	-	-	-	-	-	-	-	-	-	-	-
57	ANDREA BOSCOLO CAMARGO	III - Quirografário	Financeiro	-	-	-	-	-	-	-	-	-	-	-	-	3.590,68
58	ARQUIVOTECA CENTRAL DE G. ARQ. E DOC. LTDA	III - Quirografário	Única 2	-	-	-	-	-	-	-	-	-	-	-	-	-
59	BANCO BRADESCO S.A.	III - Quirografário	Financeiro	-	-	-	-	-	-	-	-	-	-	-	-	239,54
60	BANCO DO BRASIL S.A.	III - Quirografário	Financeiro	-	-	-	-	-	-	-	-	-	-	-	-	2.253,18
61	BANCO SANTANDER (BRASIL) S.A.	III - Quirografário	Financeiro	-	-	-	-	-	-	-	-	-	-	-	-	472,88
62	BECKER CONSULTORIA COMÉRCIO E REPRESENTAÇÕES LTDA	III - Quirografário	Fornecedor	121,00	121,00	121,00	121,00	121,00	121,00	121,00	121,00	121,00	121,00	121,00	121,00	-
63	BOOKEEPERS CONSULTORIA TRIBUTÁRIA S/S LTDA	III - Quirografário	Fornecedor	1.121,27	1.121,27	1.121,27	1.121,27	1.121,27	1.121,27	1.121,27	1.121,27	1.121,27	1.121,27	1.121,27	1.121,27	-
64	BRASPRESS TRANSPORTES URGENTES LTDA	III - Quirografário	Única 1	-	-	-	-	-	-	-	-	-	-	-	-	-
65	BRASPRESS TRANSPORTES URGENTES LTDA	III - Quirografário	Única 1	-	-	-	-	-	-	-	-	-	-	-	-	-
66	BRUNO COSTA SILVA	III - Quirografário	Fornecedor	1.444,44	1.444,44	1.444,44	1.444,44	1.444,44	1.444,44	1.444,44	1.444,44	1.444,44	1.444,44	1.444,44	1.444,44	-
67	CDA ATACADO DE PRODUTOS DESC. E LIMP. LTDA	III - Quirografário	Única 2	-	-	-	-	-	-	-	-	-	-	-	-	-
68	COMERCIAL AMAZONIA DE PETRÓLEO LTDA	III - Quirografário	Única 1	-	-	-	-	-	-	-	-	-	-	-	-	-
69	COPAGAZ DISTRIBUIDORA DE GÁS LTDA	III - Quirografário	Única 1	-	-	-	-	-	-	-	-	-	-	-	-	-
70	CUIABANA COMÉRCIO DE TINTAS E FERRAMENTAS LTDA	III - Quirografário	Única 1	-	-	-	-	-	-	-	-	-	-	-	-	-
71	DEJANI TRANSPORTES LTDA	III - Quirografário	Única 1	-	-	-	-	-	-	-	-	-	-	-	-	-
72	DIEGO FAQUINI DE LIMA	III - Quirografário	Única 1	-	-	-	-	-	-	-	-	-	-	-	-	-
73	DISBAC DISTR BATERIAS E COMPONENTES LTDA	III - Quirografário	Única 1	-	-	-	-	-	-	-	-	-	-	-	-	-
74	DISMAFE DISTRIBUIDORA DE MAQ. E FERRAMENTAS S/A	III - Quirografário	Fornecedor	475,49	475,49	475,49	475,49	475,49	475,49	475,49	475,49	475,49	475,49	475,49	475,49	-
75	ELEMENTAL INDÚSTRIA	III - Quirografário	Única 1	-	-	-	-	-	-	-	-	-	-	-	-	-
76	EMPRESA BRASILEIRA DE CORREIOS E TELEGRAFOS	III - Quirografário	Única 1	-	-	-	-	-	-	-	-	-	-	-	-	-
77	ESTRELA DA BORRACHA COM LTDA	III - Quirografário	Única 1	-	-	-	-	-	-	-	-	-	-	-	-	-
78	EVERMAX LOG DIST PEÇAS DERIV PET LTDA	III - Quirografário	Fornecedor	586,71	586,71	586,71	586,71	586,71	586,71	586,71	586,71	586,71	586,71	586,71	586,71	-
79	FROTA DIESEL COM DE AUTO PEÇAS LTDA	III - Quirografário	Única 1	-	-	-	-	-	-	-	-	-	-	-	-	-
80	GUEDES E NAKATA ADVOGADOS	III - Quirografário	Fornecedor	132,54	132,54	132,54	132,54	132,54	132,54	132,54	132,54	132,54	132,54	132,54	132,54	-
81	HC VEÍCULOS INDUSTRIAL E COMERCIAL LTDA	III - Quirografário	Única 1	-	-	-	-	-	-	-	-	-	-	-	-	-
82	ITAÚ UNIBANCO S.A.	III - Quirografário	Financeiro	-	-	-	-	-	-	-	-	-	-	-	-	3.122,06
83	J C AUTO MOTORS LTDA	III - Quirografário	Única 1	-	-	-	-	-	-	-	-	-	-	-	-	-
84	JAVALI DISTRIBUIDORA DE ELETRÓPEÇAS LTDA	III - Quirografário	Única 2	-	-	-	-	-	-	-	-	-	-	-	-	-
85	JC AUTO MOTORS LTDA	III - Quirografário	Única 2	-	-	-	-	-	-	-	-	-	-	-	-	-
86	JCMATTIAS NEGÓCIOS AUTOMOTIVOS LTDA	III - Quirografário	Única 1	-	-	-	-	-	-	-	-	-	-	-	-	-
87	JERONIMO & JERONIMO JR LTDA	III - Quirografário	Única 1	-	-	-	-	-	-	-	-	-	-	-	-	-
88	JERONIMO & JERONIMO JUNIOR LTDA	III - Quirografário	Única 1	-	-	-	-	-	-	-	-	-	-	-	-	-
89	JOLDEMAR FERREIRA E CIA LTDA	III - Quirografário	Fornecedor	266,77	266,77	266,77	266,77	266,77	266,77	266,77	266,77	266,77	266,77	266,77	266,77	-
90	KEKO ACESSÓRIO LTDA	III - Quirografário	Fornecedor	143,76	143,76	143,76	143,76	143,76	143,76	143,76	143,76	143,76	143,76	143,76	143,76	-
91	LAVANDERIA ALBA LTDA	III - Quirografário	Única 1	-	-	-	-	-	-	-	-	-	-	-	-	-
92	MACRO LEBLON TECNOLOGIA E COMPUTADORES LTDA	III - Quirografário	Única 1	-	-	-	-	-	-	-	-	-	-	-	-	-

N.	PLANILHA DE PAGAMENTO AOS CREDORES NOME DO CREDOR	Classificação	Subclasse	26	27	28	29	30	31	32	33	34	35	36
46	SEBASTIÃO BATISTA DA SILVA	I - Trabalhista	Ativo	-	-	-	-	-	-	-	-	-	-	-
47	SINEANA CINTRA MARDIROSIAN	I - Trabalhista	Rescisão	-	-	-	-	-	-	-	-	-	-	-
48	WAGNER DE OLIVEIRA	I - Trabalhista	Ativo	-	-	-	-	-	-	-	-	-	-	-
49	WENDER DE LUCAS COSTA PINTO	I - Trabalhista	Ativo	-	-	-	-	-	-	-	-	-	-	-
50	HPE AUTOMOTORES DO BRASIL LTDA	II - Garantia Real	Fornecedor	12.322,66	12.322,66	12.322,66	12.322,66	12.322,66	12.322,66	12.322,66	12.322,66	12.322,66	12.322,66	12.322,66
51	HPE AUTOMOTORES DO BRASIL LTDA	II - Garantia Real	Fornecedor	1.313,89	1.313,89	1.313,89	1.313,89	1.313,89	1.313,89	1.313,89	1.313,89	1.313,89	1.313,89	1.313,89
52	04 VEICULOS LTDA	III - Quirografário	Única 1	-	-	-	-	-	-	-	-	-	-	-
53	06 TROPICAL PNEUS LTDA	III - Quirografário	Única 1	-	-	-	-	-	-	-	-	-	-	-
54	ALXAMI INDÚSTRIA E COMÉRCIO LTDA	III - Quirografário	Única 1	-	-	-	-	-	-	-	-	-	-	-
55	ALTERNATIVA COMÉRCIO DE AUTO PEÇAS LTDA	III - Quirografário	Fornecedor	-	-	-	-	-	-	-	-	-	-	-
56	AMARILDO A DE MATOS E CIA LTDA	III - Quirografário	Única 1	-	-	-	-	-	-	-	-	-	-	-
57	ANDREA BOSCOLO CAMARGO	III - Quirografário	Financeiro	3.590,68	3.590,68	3.590,68	3.590,68	3.590,68	3.590,68	3.590,68	3.590,68	3.590,68	3.590,68	3.590,68
58	ARQUIVOTECA CENTRAL DE G. ARQ. E DOC. LTDA	III - Quirografário	Única 2	-	-	-	-	-	-	-	-	-	-	-
59	BANCO BRADESCO S.A.	III - Quirografário	Financeiro	239,54	239,54	239,54	239,54	239,54	239,54	239,54	239,54	239,54	239,54	239,54
60	BANCO DO BRASIL S.A.	III - Quirografário	Financeiro	2.253,18	2.253,18	2.253,18	2.253,18	2.253,18	2.253,18	2.253,18	2.253,18	2.253,18	2.253,18	2.253,18
61	BANCO SANTANDER (BRASIL) S.A.	III - Quirografário	Financeiro	472,88	472,88	472,88	472,88	472,88	472,88	472,88	472,88	472,88	472,88	472,88
62	BECKER CONSULTORIA COMÉRCIO E REPRESENTAÇÕES LTDA	III - Quirografário	Fornecedor	-	-	-	-	-	-	-	-	-	-	-
63	BOOKKEEPERS CONSULTORIA TRIBUTÁRIA S/S LTDA	III - Quirografário	Fornecedor	-	-	-	-	-	-	-	-	-	-	-
64	BRASPRESS TRANSPORTES URGENTES LTDA	III - Quirografário	Única 1	-	-	-	-	-	-	-	-	-	-	-
65	BRASPRESS TRANSPORTES URGENTES LTDA	III - Quirografário	Única 1	-	-	-	-	-	-	-	-	-	-	-
66	BRUNO COSTA SILVA	III - Quirografário	Fornecedor	-	-	-	-	-	-	-	-	-	-	-
67	CDA ATACADO DE PRODUTOS DESC. E LIMP. LTDA	III - Quirografário	Única 2	-	-	-	-	-	-	-	-	-	-	-
68	COMERCIAL AMAZONIA DE PETRÓLEO LTDA	III - Quirografário	Única 1	-	-	-	-	-	-	-	-	-	-	-
69	COPAGAZ DISTRIBUIDORA DE GÁS LTDA	III - Quirografário	Única 1	-	-	-	-	-	-	-	-	-	-	-
70	CUIABANA COMÉRCIO DE TINTAS E FERRAMENTAS LTDA	III - Quirografário	Única 1	-	-	-	-	-	-	-	-	-	-	-
71	DEIJANI TRANSPORTES LTDA	III - Quirografário	Única 1	-	-	-	-	-	-	-	-	-	-	-
72	DIEGO FAQUINI DE LIMA	III - Quirografário	Única 1	-	-	-	-	-	-	-	-	-	-	-
73	DISBAC DISTR. BATERIAS E COMPONENTES LTDA	III - Quirografário	Única 1	-	-	-	-	-	-	-	-	-	-	-
74	DISMAFE DISTRIBUIDORA DE MAQ. E FERRAMENTAS S/A	III - Quirografário	Fornecedor	-	-	-	-	-	-	-	-	-	-	-
75	ELEMENTAL INDÚSTRIA	III - Quirografário	Única 1	-	-	-	-	-	-	-	-	-	-	-
76	EMPRESA BRASILEIRA DE CORREIOS E TELEGRAFOS	III - Quirografário	Única 1	-	-	-	-	-	-	-	-	-	-	-
77	ESTRELA DA BORRACHA COM LTDA	III - Quirografário	Única 1	-	-	-	-	-	-	-	-	-	-	-
78	EVERMAX LOG DIST PEÇAS DERIV PET LTDA	III - Quirografário	Fornecedor	-	-	-	-	-	-	-	-	-	-	-
79	FROTA DIESEL COM DE AUTO PEÇAS LTDA	III - Quirografário	Única 1	-	-	-	-	-	-	-	-	-	-	-
80	GUEDES E NAKATA ADVOGADOS	III - Quirografário	Fornecedor	-	-	-	-	-	-	-	-	-	-	-
81	HC VEÍCULOS INDUSTRIAL E COMERCIAL LTDA	III - Quirografário	Única 1	-	-	-	-	-	-	-	-	-	-	-
82	ITAÚ UNIBANCO S.A.	III - Quirografário	Financeiro	3.122,06	3.122,06	3.122,06	3.122,06	3.122,06	3.122,06	3.122,06	3.122,06	3.122,06	3.122,06	3.122,06
83	J CAUTO MOTORS LTDA	III - Quirografário	Única 1	-	-	-	-	-	-	-	-	-	-	-
84	JAVALI DISTRIBUIDORA DE ELETRO PEÇAS LTDA	III - Quirografário	Única 2	-	-	-	-	-	-	-	-	-	-	-
85	JCAUTO MOTORS LTDA	III - Quirografário	Única 2	-	-	-	-	-	-	-	-	-	-	-
86	JCMATTIAS NEGÓCIOS AUTOMOTIVOS LTDA	III - Quirografário	Única 1	-	-	-	-	-	-	-	-	-	-	-
87	JERONIMO & JERONIMO JR LTDA	III - Quirografário	Única 1	-	-	-	-	-	-	-	-	-	-	-
88	JERONIMO & JERONIMO JUNIOR LTDA	III - Quirografário	Única 1	-	-	-	-	-	-	-	-	-	-	-
89	JOLDEMAR FERREIRA E CIA LTDA	III - Quirografário	Fornecedor	-	-	-	-	-	-	-	-	-	-	-
90	KEKO ACESSÓRIO LTDA	III - Quirografário	Fornecedor	-	-	-	-	-	-	-	-	-	-	-
91	LAVANDERIA ALBA LTDA	III - Quirografário	Única 1	-	-	-	-	-	-	-	-	-	-	-
92	MACRO LEBLON TECNOLOGIA E COMPUTADORES LTDA	III - Quirografário	Única 1	-	-	-	-	-	-	-	-	-	-	-

N.	PLANILHA DE PAGAMENTO AOS CREDORES NOME DO CREDOR	Classificação	Subclasse	37	38	39	40	41	42	43	44	45	46	47
46	SEBASTIÃO BATISTA DA SILVA	I - Trabalhista	Ativo	-	-	-	-	-	-	-	-	-	-	-
47	SINEANA CINTRA MARDIROSIAN	I - Trabalhista	Rescisão	-	-	-	-	-	-	-	-	-	-	-
48	WAGNER DE OLIVEIRA	I - Trabalhista	Ativo	-	-	-	-	-	-	-	-	-	-	-
49	WENDER DE LUCAS COSTA PINTO	I - Trabalhista	Ativo	-	-	-	-	-	-	-	-	-	-	-
50	HPE AUTOMOTORES DO BRASIL LTDA	II - Garantia Real	Fornecedor	12.322,66	12.322,66	12.322,66	12.322,66	12.322,66	12.322,66	12.322,66	12.322,66	12.322,66	12.322,66	12.322,66
51	HPE AUTOMOTORES DO BRASIL LTDA	II - Garantia Real	Fornecedor	1.313,89	1.313,89	1.313,89	1.313,89	1.313,89	1.313,89	1.313,89	1.313,89	1.313,89	1.313,89	1.313,89
52	04 VEICULOS LTDA	III - Quirografário	Única 1	-	-	-	-	-	-	-	-	-	-	-
53	06 TROPICAL PNEUS LTDA	III - Quirografário	Única 1	-	-	-	-	-	-	-	-	-	-	-
54	ALXAMI INDÚSTRIA E COMÉRCIO LTDA	III - Quirografário	Única 1	-	-	-	-	-	-	-	-	-	-	-
55	ALTERNATIVA COMÉRCIO DE AUTO PEÇAS LTDA	III - Quirografário	Fornecedor	-	-	-	-	-	-	-	-	-	-	-
56	AMARILDO A DE MATOS E CIA LTDA	III - Quirografário	Única 1	-	-	-	-	-	-	-	-	-	-	-
57	ANDREA BOSCOLO CAMARGO	III - Quirografário	Financeiro	3.590,68	3.590,68	3.590,68	3.590,68	3.590,68	3.590,68	3.590,68	3.590,68	3.590,68	3.590,68	3.590,68
58	ARQUIVOTECA CENTRAL DE G. ARQ. E DOC. LTDA	III - Quirografário	Única 2	-	-	-	-	-	-	-	-	-	-	-
59	BANCO BRADESCO S.A.	III - Quirografário	Financeiro	239,54	239,54	239,54	239,54	239,54	239,54	239,54	239,54	239,54	239,54	239,54
60	BANCO DO BRASIL S.A.	III - Quirografário	Financeiro	2.253,18	2.253,18	2.253,18	2.253,18	2.253,18	2.253,18	2.253,18	2.253,18	2.253,18	2.253,18	2.253,18
61	BANCO SANTANDER (BRASIL) S.A.	III - Quirografário	Financeiro	472,88	472,88	472,88	472,88	472,88	472,88	472,88	472,88	472,88	472,88	472,88
62	BECKER CONSULTORIA COMÉRCIO E REPRESENTAÇÕES LTDA	III - Quirografário	Fornecedor	-	-	-	-	-	-	-	-	-	-	-
63	BOOKEERS CONSULTORIA TRIBUTÁRIA S/S LTDA	III - Quirografário	Fornecedor	-	-	-	-	-	-	-	-	-	-	-
64	BRASPRESS TRANSPORTES URGENTES LTDA	III - Quirografário	Única 1	-	-	-	-	-	-	-	-	-	-	-
65	BRASPRESS TRANSPORTES URGENTES LTDA	III - Quirografário	Única 1	-	-	-	-	-	-	-	-	-	-	-
66	BRUNO COSTA SILVA	III - Quirografário	Fornecedor	-	-	-	-	-	-	-	-	-	-	-
67	CDA ATACADO DE PRODUTOS DESC. E LIMP. LTDA	III - Quirografário	Única 2	-	-	-	-	-	-	-	-	-	-	-
68	COMERCIAL AMAZONIA DE PETRÓLEO LTDA	III - Quirografário	Única 1	-	-	-	-	-	-	-	-	-	-	-
69	COPAGAZ DISTRIBUIDORA DE GÁS LTDA	III - Quirografário	Única 1	-	-	-	-	-	-	-	-	-	-	-
70	CUIABANA COMÉRCIO DE TINTAS E FERRAMENTAS LTDA	III - Quirografário	Única 1	-	-	-	-	-	-	-	-	-	-	-
71	DEIJANI TRANSPORTES LTDA	III - Quirografário	Única 1	-	-	-	-	-	-	-	-	-	-	-
72	DIEGO FAQUINI DE LIMA	III - Quirografário	Única 1	-	-	-	-	-	-	-	-	-	-	-
73	DISBAC DISTR. BATERIAS E COMPONENTES LTDA	III - Quirografário	Única 1	-	-	-	-	-	-	-	-	-	-	-
74	DISMAFE DISTRIBUIDORA DE MAQ. E FERRAMENTAS S/A	III - Quirografário	Fornecedor	-	-	-	-	-	-	-	-	-	-	-
75	ELEMENTAL INDÚSTRIA	III - Quirografário	Única 1	-	-	-	-	-	-	-	-	-	-	-
76	EMPRESA BRASILEIRA DE CORREIOS E TELEGRAFOS	III - Quirografário	Única 1	-	-	-	-	-	-	-	-	-	-	-
77	ESTRELA DA BORRACHA COM LTDA	III - Quirografário	Única 1	-	-	-	-	-	-	-	-	-	-	-
78	EVERMAX LOG DIST PEÇAS DERIV PET LTDA	III - Quirografário	Fornecedor	-	-	-	-	-	-	-	-	-	-	-
79	FROTA DIESEL COM DE AUTO PEÇAS LTDA	III - Quirografário	Única 1	-	-	-	-	-	-	-	-	-	-	-
80	GUEDES E NAKATA ADVOGADOS	III - Quirografário	Fornecedor	-	-	-	-	-	-	-	-	-	-	-
81	HC VEÍCULOS INDUSTRIAL E COMERCIAL LTDA	III - Quirografário	Única 1	-	-	-	-	-	-	-	-	-	-	-
82	ITAÚ UNIBANCO S.A.	III - Quirografário	Financeiro	3.122,06	3.122,06	3.122,06	3.122,06	3.122,06	3.122,06	3.122,06	3.122,06	3.122,06	3.122,06	3.122,06
83	J CAUTO MOTORS LTDA	III - Quirografário	Única 1	-	-	-	-	-	-	-	-	-	-	-
84	JAVALI DISTRIBUIDORA DE ELETRO PEÇAS LTDA	III - Quirografário	Única 2	-	-	-	-	-	-	-	-	-	-	-
85	JCAUTO MOTORS LTDA	III - Quirografário	Única 2	-	-	-	-	-	-	-	-	-	-	-
86	JCMATTAS NEGÓCIOS AUTOMOTIVOS LTDA	III - Quirografário	Única 1	-	-	-	-	-	-	-	-	-	-	-
87	JERONIMO & JERONIMO JR LTDA	III - Quirografário	Única 1	-	-	-	-	-	-	-	-	-	-	-
88	JERONIMO & JERONIMO JUNIOR LTDA	III - Quirografário	Única 1	-	-	-	-	-	-	-	-	-	-	-
89	JOLDEMAR FERREIRA E CIA LTDA	III - Quirografário	Fornecedor	-	-	-	-	-	-	-	-	-	-	-
90	KEKO ACESSÓRIO LTDA	III - Quirografário	Fornecedor	-	-	-	-	-	-	-	-	-	-	-
91	LAVANDERIA ALBA LTDA	III - Quirografário	Única 1	-	-	-	-	-	-	-	-	-	-	-
92	MACRO LEBLON TECNOLOGIA E COMPUTADORES LTDA	III - Quirografário	Única 1	-	-	-	-	-	-	-	-	-	-	-

N.	PLANILHA DE PAGAMENTO AOS CREDORES NOME DO CREDOR	Classificação	Subclasse	48	49	50	51	52	53	54	55	56	57	58
46	SEBASTIÃO BATISTA DA SILVA	I - Trabalhista	Ativo	-	-	-	-	-	-	-	-	-	-	-
47	SINEANA CINTRA MARDIROSIAN	I - Trabalhista	Rescisão	-	-	-	-	-	-	-	-	-	-	-
48	WAGNER DE OLIVEIRA	I - Trabalhista	Ativo	-	-	-	-	-	-	-	-	-	-	-
49	WENDER DE LUCAS COSTA PINTO	I - Trabalhista	Ativo	-	-	-	-	-	-	-	-	-	-	-
50	HPE AUTOMOTORES DO BRASIL LTDA	II - Garantia Real	Fornecedor	12.322,66	12.322,66	12.322,66	12.322,66	12.322,66	12.322,66	12.322,66	12.322,66	12.322,66	12.322,66	12.322,66
51	HPE AUTOMOTORES DO BRASIL LTDA	II - Garantia Real	Fornecedor	1.313,89	1.313,89	1.313,89	1.313,89	1.313,89	1.313,89	1.313,89	1.313,89	1.313,89	1.313,89	1.313,89
52	04 VEICULOS LTDA	III - Quirografário	Única 1	-	-	-	-	-	-	-	-	-	-	-
53	06 TROPICAL PNEUS LTDA	III - Quirografário	Única 1	-	-	-	-	-	-	-	-	-	-	-
54	ALXAMI INDÚSTRIA E COMÉRCIO LTDA	III - Quirografário	Única 1	-	-	-	-	-	-	-	-	-	-	-
55	ALTERNATIVA COMÉRCIO DE AUTO PEÇAS LTDA	III - Quirografário	Fornecedor	-	-	-	-	-	-	-	-	-	-	-
56	AMARILDO A DE MATOS E CIA LTDA	III - Quirografário	Única 1	-	-	-	-	-	-	-	-	-	-	-
57	ANDREA BOSCOLO CAMARGO	III - Quirografário	Financeiro	3.590,68	3.590,68	3.590,68	3.590,68	3.590,68	3.590,68	3.590,68	3.590,68	3.590,68	3.590,68	3.590,68
58	ARQUIVOTECA CENTRAL DE G. ARQ. E DOC. LTDA	III - Quirografário	Única 2	-	-	-	-	-	-	-	-	-	-	-
59	BANCO BRADESCO S.A.	III - Quirografário	Financeiro	239,54	239,54	239,54	239,54	239,54	239,54	239,54	239,54	239,54	239,54	239,54
60	BANCO DO BRASIL S.A.	III - Quirografário	Financeiro	2.253,18	2.253,18	2.253,18	2.253,18	2.253,18	2.253,18	2.253,18	2.253,18	2.253,18	2.253,18	2.253,18
61	BANCO SANTANDER (BRASIL) S.A.	III - Quirografário	Financeiro	472,88	472,88	472,88	472,88	472,88	472,88	472,88	472,88	472,88	472,88	472,88
62	BECKER CONSULTORIA COMÉRCIO E REPRESENTAÇÕES LTDA	III - Quirografário	Fornecedor	-	-	-	-	-	-	-	-	-	-	-
63	BOOKEEPERS CONSULTORIA TRIBUTÁRIA S/S LTDA	III - Quirografário	Fornecedor	-	-	-	-	-	-	-	-	-	-	-
64	BRASPRESS TRANSPORTES URGENTES LTDA	III - Quirografário	Única 1	-	-	-	-	-	-	-	-	-	-	-
65	BRASPRESS TRANSPORTES URGENTES LTDA	III - Quirografário	Única 1	-	-	-	-	-	-	-	-	-	-	-
66	BRUNO COSTA SILVA	III - Quirografário	Fornecedor	-	-	-	-	-	-	-	-	-	-	-
67	CDA ATACADO DE PRODUTOS DESC. E LIMP. LTDA	III - Quirografário	Única 2	-	-	-	-	-	-	-	-	-	-	-
68	COMERCIAL AMAZONIA DE PETRÓLEO LTDA	III - Quirografário	Única 1	-	-	-	-	-	-	-	-	-	-	-
69	COPAGAZ DISTRIBUIDORA DE GÁS LTDA	III - Quirografário	Única 1	-	-	-	-	-	-	-	-	-	-	-
70	CUIABANA COMÉRCIO DE TINTAS E FERRAMENTAS LTDA	III - Quirografário	Única 1	-	-	-	-	-	-	-	-	-	-	-
71	DEIJANI TRANSPORTES LTDA	III - Quirografário	Única 1	-	-	-	-	-	-	-	-	-	-	-
72	DIEGO FAQUINI DE LIMA	III - Quirografário	Única 1	-	-	-	-	-	-	-	-	-	-	-
73	DISBAC DISTR. BATERIAS E COMPONENTES LTDA	III - Quirografário	Única 1	-	-	-	-	-	-	-	-	-	-	-
74	DISMAFE DISTRIBUIDORA DE MAQ. E FERRAMENTAS S/A	III - Quirografário	Fornecedor	-	-	-	-	-	-	-	-	-	-	-
75	ELEMENTAL INDÚSTRIA	III - Quirografário	Única 1	-	-	-	-	-	-	-	-	-	-	-
76	EMPRESA BRASILEIRA DE CORREIOS E TELEGRAFOS	III - Quirografário	Única 1	-	-	-	-	-	-	-	-	-	-	-
77	ESTRELA DA BORRACHA COM LTDA	III - Quirografário	Única 1	-	-	-	-	-	-	-	-	-	-	-
78	EVERMAX LOG DIST PEÇAS DERIV PET LTDA	III - Quirografário	Fornecedor	-	-	-	-	-	-	-	-	-	-	-
79	FROTA DIESEL COM DE AUTO PEÇAS LTDA	III - Quirografário	Única 1	-	-	-	-	-	-	-	-	-	-	-
80	GUEDES E NAKATA ADVOGADOS	III - Quirografário	Fornecedor	-	-	-	-	-	-	-	-	-	-	-
81	HC VEÍCULOS INDUSTRIAL E COMERCIAL LTDA	III - Quirografário	Única 1	-	-	-	-	-	-	-	-	-	-	-
82	ITAÚ UNIBANCO S.A.	III - Quirografário	Financeiro	3.122,06	3.122,06	3.122,06	3.122,06	3.122,06	3.122,06	3.122,06	3.122,06	3.122,06	3.122,06	3.122,06
83	J CAUTO MOTORS LTDA	III - Quirografário	Única 1	-	-	-	-	-	-	-	-	-	-	-
84	JAVALI DISTRIBUIDORA DE ELETRO PEÇAS LTDA	III - Quirografário	Única 2	-	-	-	-	-	-	-	-	-	-	-
85	JCAUTO MOTORS LTDA	III - Quirografário	Única 2	-	-	-	-	-	-	-	-	-	-	-
86	JCMATTIAS NEGÓCIOS AUTOMOTIVOS LTDA	III - Quirografário	Única 1	-	-	-	-	-	-	-	-	-	-	-
87	JERONIMO & JERONIMO JR LTDA	III - Quirografário	Única 1	-	-	-	-	-	-	-	-	-	-	-
88	JERONIMO & JERONIMO JUNIOR LTDA	III - Quirografário	Única 1	-	-	-	-	-	-	-	-	-	-	-
89	JOLDEMAR FERREIRA E CIA LTDA	III - Quirografário	Fornecedor	-	-	-	-	-	-	-	-	-	-	-
90	KEKO ACESSÓRIO LTDA	III - Quirografário	Fornecedor	-	-	-	-	-	-	-	-	-	-	-
91	LAVANDERIA ALBA LTDA	III - Quirografário	Única 1	-	-	-	-	-	-	-	-	-	-	-
92	MACRO LEBLON TECNOLOGIA E COMPUTADORES LTDA	III - Quirografário	Única 1	-	-	-	-	-	-	-	-	-	-	-

N.	PLANILHA DE PAGAMENTO AOS CREDORES NOME DO CREDOR	Classificação	Subclasse	59	60	61	62	63	64	65	66	67	68	69
46	SEBASTIÃO BATISTA DA SILVA	I - Trabalhista	Ativo	-	-	-	-	-	-	-	-	-	-	-
47	SINEANA CINTRA MARDIROSIAN	I - Trabalhista	Rescisão	-	-	-	-	-	-	-	-	-	-	-
48	WAGNER DE OLIVEIRA	I - Trabalhista	Ativo	-	-	-	-	-	-	-	-	-	-	-
49	WENDER DE LUCAS COSTA PINTO	I - Trabalhista	Ativo	-	-	-	-	-	-	-	-	-	-	-
50	HPE AUTOMOTORES DO BRASIL LTDA	II - Garantia Real	Fornecedor	12.322,66	12.322,66	12.322,66	12.322,66	12.322,66	12.322,66	12.322,66	12.322,66	12.322,66	12.322,66	12.322,66
51	HPE AUTOMOTORES DO BRASIL LTDA	II - Garantia Real	Fornecedor	1.313,89	1.313,89	1.313,89	1.313,89	1.313,89	1.313,89	1.313,89	1.313,89	1.313,89	1.313,89	1.313,89
52	04 VEICULOS LTDA	III - Quirografário	Única 1	-	-	-	-	-	-	-	-	-	-	-
53	06 TROPICAL PNEUS LTDA	III - Quirografário	Única 1	-	-	-	-	-	-	-	-	-	-	-
54	ALXAMI INDÚSTRIA E COMÉRCIO LTDA	III - Quirografário	Única 1	-	-	-	-	-	-	-	-	-	-	-
55	ALTERNATIVA COMÉRCIO DE AUTO PEÇAS LTDA	III - Quirografário	Fornecedor	-	-	-	-	-	-	-	-	-	-	-
56	AMARILDO A DE MATOS E CIA LTDA	III - Quirografário	Única 1	-	-	-	-	-	-	-	-	-	-	-
57	ANDREA BOSCOLO CAMARGO	III - Quirografário	Financeiro	3.590,68	3.590,68	3.590,68	3.590,68	3.590,68	3.590,68	3.590,68	3.590,68	3.590,68	3.590,68	3.590,68
58	ARQUIVOTECA CENTRAL DE G. ARQ. E DOC. LTDA	III - Quirografário	Única 2	-	-	-	-	-	-	-	-	-	-	-
59	BANCO BRADESCO S.A.	III - Quirografário	Financeiro	239,54	239,54	239,54	239,54	239,54	239,54	239,54	239,54	239,54	239,54	239,54
60	BANCO DO BRASIL S.A.	III - Quirografário	Financeiro	2.253,18	2.253,18	2.253,18	2.253,18	2.253,18	2.253,18	2.253,18	2.253,18	2.253,18	2.253,18	2.253,18
61	BANCO SANTANDER (BRASIL) S.A.	III - Quirografário	Financeiro	472,88	472,88	472,88	472,88	472,88	472,88	472,88	472,88	472,88	472,88	472,88
62	BECKER CONSULTORIA COMÉRCIO E REPRESENTAÇÕES LTDA	III - Quirografário	Fornecedor	-	-	-	-	-	-	-	-	-	-	-
63	BOOKKEEPERS CONSULTORIA TRIBUTÁRIA S/S LTDA	III - Quirografário	Fornecedor	-	-	-	-	-	-	-	-	-	-	-
64	BRASPRESS TRANSPORTES URGENTES LTDA	III - Quirografário	Única 1	-	-	-	-	-	-	-	-	-	-	-
65	BRASPRESS TRANSPORTES URGENTES LTDA	III - Quirografário	Única 1	-	-	-	-	-	-	-	-	-	-	-
66	BRUNO COSTA SILVA	III - Quirografário	Fornecedor	-	-	-	-	-	-	-	-	-	-	-
67	CDA ATACADO DE PRODUTOS DESC. E LIMP. LTDA	III - Quirografário	Única 2	-	-	-	-	-	-	-	-	-	-	-
68	COMERCIAL AMAZONIA DE PETRÓLEO LTDA	III - Quirografário	Única 1	-	-	-	-	-	-	-	-	-	-	-
69	COPAGAZ DISTRIBUIDORA DE GÁS LTDA	III - Quirografário	Única 1	-	-	-	-	-	-	-	-	-	-	-
70	CUIABANA COMÉRCIO DE TINTAS E FERRAMENTAS LTDA	III - Quirografário	Única 1	-	-	-	-	-	-	-	-	-	-	-
71	DEIJANI TRANSPORTES LTDA	III - Quirografário	Única 1	-	-	-	-	-	-	-	-	-	-	-
72	DIEGO FAQUINI DE LIMA	III - Quirografário	Única 1	-	-	-	-	-	-	-	-	-	-	-
73	DISBAC DISTR. BATERIAS E COMPONENTES LTDA	III - Quirografário	Única 1	-	-	-	-	-	-	-	-	-	-	-
74	DISMAFE DISTRIBUIDORA DE MAQ. E FERRAMENTAS S/A	III - Quirografário	Fornecedor	-	-	-	-	-	-	-	-	-	-	-
75	ELEMENTAL INDÚSTRIA	III - Quirografário	Única 1	-	-	-	-	-	-	-	-	-	-	-
76	EMPRESA BRASILEIRA DE CORREIOS E TELEGRAFOS	III - Quirografário	Única 1	-	-	-	-	-	-	-	-	-	-	-
77	ESTRELA DA BORRACHA COM LTDA	III - Quirografário	Única 1	-	-	-	-	-	-	-	-	-	-	-
78	EVERMAX LOG DIST PEÇAS DERIV PET LTDA	III - Quirografário	Fornecedor	-	-	-	-	-	-	-	-	-	-	-
79	FROTA DIESEL COM DE AUTO PEÇAS LTDA	III - Quirografário	Única 1	-	-	-	-	-	-	-	-	-	-	-
80	GUEDES E NAKATA ADVOGADOS	III - Quirografário	Fornecedor	-	-	-	-	-	-	-	-	-	-	-
81	HC VEÍCULOS INDUSTRIAL E COMERCIAL LTDA	III - Quirografário	Única 1	-	-	-	-	-	-	-	-	-	-	-
82	ITAÚ UNIBANCO S.A.	III - Quirografário	Financeiro	3.122,06	3.122,06	3.122,06	3.122,06	3.122,06	3.122,06	3.122,06	3.122,06	3.122,06	3.122,06	3.122,06
83	J C AUTO MOTORS LTDA	III - Quirografário	Única 1	-	-	-	-	-	-	-	-	-	-	-
84	JAVALI DISTRIBUIDORA DE ELETRO PEÇAS LTDA	III - Quirografário	Única 2	-	-	-	-	-	-	-	-	-	-	-
85	J C AUTO MOTORS LTDA	III - Quirografário	Única 2	-	-	-	-	-	-	-	-	-	-	-
86	JCMATTIAS NEGÓCIOS AUTOMOTIVOS LTDA	III - Quirografário	Única 1	-	-	-	-	-	-	-	-	-	-	-
87	JERONIMO & JERONIMO JR LTDA	III - Quirografário	Única 1	-	-	-	-	-	-	-	-	-	-	-
88	JERONIMO & JERONIMO JUNIOR LTDA	III - Quirografário	Única 1	-	-	-	-	-	-	-	-	-	-	-
89	JOLDEMAR FERREIRA E CIA LTDA	III - Quirografário	Fornecedor	-	-	-	-	-	-	-	-	-	-	-
90	KEKO ACESSÓRIO LTDA	III - Quirografário	Fornecedor	-	-	-	-	-	-	-	-	-	-	-
91	LAVANDERIA ALBA LTDA	III - Quirografário	Única 1	-	-	-	-	-	-	-	-	-	-	-
92	MACRO LEBLON TECNOLOGIA E COMPUTADORES LTDA	III - Quirografário	Única 1	-	-	-	-	-	-	-	-	-	-	-

N.	PLANILHA DE PAGAMENTO AOS CREDORES NOME DO CREDOR	Classificação	Subclasse	70	71	72	73	74	75	76	77	78	79	80
46	SEBASTIÃO BATISTA DA SILVA	I - Trabalhista	Ativo	-	-	-	-	-	-	-	-	-	-	-
47	SINEANA CINTRA MARDIROSIAN	I - Trabalhista	Rescisão	-	-	-	-	-	-	-	-	-	-	-
48	WAGNER DE OLIVEIRA	I - Trabalhista	Ativo	-	-	-	-	-	-	-	-	-	-	-
49	WENDER DE LUCAS COSTA PINTO	I - Trabalhista	Ativo	-	-	-	-	-	-	-	-	-	-	-
50	HPE AUTOMOTORES DO BRASIL LTDA	II - Garantia Real	Fornecedor	12.322,66	12.322,66	12.322,66	12.322,66	12.322,66	12.322,66	12.322,66	12.322,66	12.322,66	12.322,66	12.322,66
51	HPE AUTOMOTORES DO BRASIL LTDA	II - Garantia Real	Fornecedor	1.313,89	1.313,89	1.313,89	1.313,89	1.313,89	1.313,89	1.313,89	1.313,89	1.313,89	1.313,89	1.313,89
52	04 VEICULOS LTDA	III - Quirografário	Única 1	-	-	-	-	-	-	-	-	-	-	-
53	06 TROPICAL PNEUS LTDA	III - Quirografário	Única 1	-	-	-	-	-	-	-	-	-	-	-
54	ALXAMI INDÚSTRIA E COMÉRCIO LTDA	III - Quirografário	Única 1	-	-	-	-	-	-	-	-	-	-	-
55	ALTERNATIVA COMÉRCIO DE AUTO PEÇAS LTDA	III - Quirografário	Fornecedor	-	-	-	-	-	-	-	-	-	-	-
56	AMARILDO A DE MATOS E CIA LTDA	III - Quirografário	Única 1	-	-	-	-	-	-	-	-	-	-	-
57	ANDREA BOSCOLO CAMARGO	III - Quirografário	Financeiro	3.590,68	3.590,68	3.590,68	3.590,68	3.590,68	3.590,68	3.590,68	3.590,68	3.590,68	3.590,68	3.590,68
58	ARQUIVOTECA CENTRAL DE G. ARQ. E DOC. LTDA	III - Quirografário	Única 2	-	-	-	-	-	-	-	-	-	-	-
59	BANCO BRADESCO S.A.	III - Quirografário	Financeiro	239,54	239,54	239,54	239,54	239,54	239,54	239,54	239,54	239,54	239,54	239,54
60	BANCO DO BRASIL S.A.	III - Quirografário	Financeiro	2.253,18	2.253,18	2.253,18	2.253,18	2.253,18	2.253,18	2.253,18	2.253,18	2.253,18	2.253,18	2.253,18
61	BANCO SANTANDER (BRASIL) S.A.	III - Quirografário	Financeiro	472,88	472,88	472,88	472,88	472,88	472,88	472,88	472,88	472,88	472,88	472,88
62	BECKER CONSULTORIA COMÉRCIO E REPRESENTAÇÕES LTDA	III - Quirografário	Fornecedor	-	-	-	-	-	-	-	-	-	-	-
63	BOOKKEEPERS CONSULTORIA TRIBUTÁRIA S/S LTDA	III - Quirografário	Fornecedor	-	-	-	-	-	-	-	-	-	-	-
64	BRASPRESS TRANSPORTES URGENTES LTDA	III - Quirografário	Única 1	-	-	-	-	-	-	-	-	-	-	-
65	BRASPRESS TRANSPORTES URGENTES LTDA	III - Quirografário	Única 1	-	-	-	-	-	-	-	-	-	-	-
66	BRUNO COSTA SILVA	III - Quirografário	Fornecedor	-	-	-	-	-	-	-	-	-	-	-
67	CDA ATACADO DE PRODUTOS DESC. E LIMP. LTDA	III - Quirografário	Única 2	-	-	-	-	-	-	-	-	-	-	-
68	COMERCIAL AMAZONIA DE PETRÓLEO LTDA	III - Quirografário	Única 1	-	-	-	-	-	-	-	-	-	-	-
69	COPAGAZ DISTRIBUIDORA DE GÁS LTDA	III - Quirografário	Única 1	-	-	-	-	-	-	-	-	-	-	-
70	CUIABANA COMÉRCIO DE TINTAS E FERRAMENTAS LTDA	III - Quirografário	Única 1	-	-	-	-	-	-	-	-	-	-	-
71	DEIJANI TRANSPORTES LTDA	III - Quirografário	Única 1	-	-	-	-	-	-	-	-	-	-	-
72	DIEGO FAQUINI DE LIMA	III - Quirografário	Única 1	-	-	-	-	-	-	-	-	-	-	-
73	DISBAC DISTR. BATERIAS E COMPONENTES LTDA	III - Quirografário	Única 1	-	-	-	-	-	-	-	-	-	-	-
74	DISMAFE DISTRIBUIDORA DE MAQ. E FERRAMENTAS S/A	III - Quirografário	Fornecedor	-	-	-	-	-	-	-	-	-	-	-
75	ELEMENTAL INDÚSTRIA	III - Quirografário	Única 1	-	-	-	-	-	-	-	-	-	-	-
76	EMPRESA BRASILEIRA DE CORREIOS E TELEGRAFOS	III - Quirografário	Única 1	-	-	-	-	-	-	-	-	-	-	-
77	ESTRELA DA BORRACHA COM LTDA	III - Quirografário	Única 1	-	-	-	-	-	-	-	-	-	-	-
78	EVERMAX LOG DIST PEÇAS DERIV PET LTDA	III - Quirografário	Fornecedor	-	-	-	-	-	-	-	-	-	-	-
79	FROTA DIESEL COM DE AUTO PEÇAS LTDA	III - Quirografário	Única 1	-	-	-	-	-	-	-	-	-	-	-
80	GUEDES E NAKATA ADVOGADOS	III - Quirografário	Fornecedor	-	-	-	-	-	-	-	-	-	-	-
81	HC VEÍCULOS INDUSTRIAL E COMERCIAL LTDA	III - Quirografário	Única 1	-	-	-	-	-	-	-	-	-	-	-
82	ITAÚ UNIBANCO S.A.	III - Quirografário	Financeiro	3.122,06	3.122,06	3.122,06	3.122,06	3.122,06	3.122,06	3.122,06	3.122,06	3.122,06	3.122,06	3.122,06
83	J CAUTO MOTORS LTDA	III - Quirografário	Única 1	-	-	-	-	-	-	-	-	-	-	-
84	JAVALI DISTRIBUIDORA DE ELETRO PEÇAS LTDA	III - Quirografário	Única 2	-	-	-	-	-	-	-	-	-	-	-
85	JCAUTO MOTORS LTDA	III - Quirografário	Única 2	-	-	-	-	-	-	-	-	-	-	-
86	JCMATTAS NEGÓCIOS AUTOMOTIVOS LTDA	III - Quirografário	Única 1	-	-	-	-	-	-	-	-	-	-	-
87	JERONIMO & JERONIMO JR LTDA	III - Quirografário	Única 1	-	-	-	-	-	-	-	-	-	-	-
88	JERONIMO & JERONIMO JUNIOR LTDA	III - Quirografário	Única 1	-	-	-	-	-	-	-	-	-	-	-
89	JOLDEMAR FERREIRA E CIA LTDA	III - Quirografário	Fornecedor	-	-	-	-	-	-	-	-	-	-	-
90	KEKO ACESSÓRIO LTDA	III - Quirografário	Fornecedor	-	-	-	-	-	-	-	-	-	-	-
91	LAVANDERIA ALBA LTDA	III - Quirografário	Única 1	-	-	-	-	-	-	-	-	-	-	-
92	MACRO LEBLON TECNOLOGIA E COMPUTADORES LTDA	III - Quirografário	Única 1	-	-	-	-	-	-	-	-	-	-	-

N.	PLANILHA DE PAGAMENTO AOS CREDORES NOME DO CREDOR	Classificação	Subclasse	81	82	83	84	85	86	87	88	89	90	91
46	SEBASTIÃO BATISTA DA SILVA	I - Trabalhista	Ativo	-	-	-	-	-	-	-	-	-	-	-
47	SINEANA CINTRA MARDIROSIAN	I - Trabalhista	Rescisão	-	-	-	-	-	-	-	-	-	-	-
48	WAGNER DE OLIVEIRA	I - Trabalhista	Ativo	-	-	-	-	-	-	-	-	-	-	-
49	WENDER DE LUCAS COSTA PINTO	I - Trabalhista	Ativo	-	-	-	-	-	-	-	-	-	-	-
50	HPE AUTOMOTORES DO BRASIL LTDA	II - Garantia Real	Fornecedor	12.322,66	12.322,66	12.322,66	12.322,66	12.322,66	12.322,66	12.322,66	12.322,66	12.322,66	12.322,66	12.322,66
51	HPE AUTOMOTORES DO BRASIL LTDA	II - Garantia Real	Fornecedor	1.313,89	1.313,89	1.313,89	1.313,89	1.313,89	1.313,89	1.313,89	1.313,89	1.313,89	1.313,89	1.313,89
52	04 VEICULOS LTDA	III - Quirografário	Única 1	-	-	-	-	-	-	-	-	-	-	-
53	06 TROPICAL PNEUS LTDA	III - Quirografário	Única 1	-	-	-	-	-	-	-	-	-	-	-
54	ALXAMI INDÚSTRIA E COMÉRCIO LTDA	III - Quirografário	Única 1	-	-	-	-	-	-	-	-	-	-	-
55	ALTERNATIVA COMÉRCIO DE AUTO PEÇAS LTDA	III - Quirografário	Fornecedor	-	-	-	-	-	-	-	-	-	-	-
56	AMARILDO A DE MATOS E CIA LTDA	III - Quirografário	Única 1	-	-	-	-	-	-	-	-	-	-	-
57	ANDREA BOSCOLO CAMARGO	III - Quirografário	Financeiro	3.590,68	3.590,68	3.590,68	3.590,68	3.590,68	3.590,68	3.590,68	3.590,68	3.590,68	3.590,68	3.590,68
58	ARQUIVOTECA CENTRAL DE G. ARQ. E DOC. LTDA	III - Quirografário	Única 2	-	-	-	-	-	-	-	-	-	-	-
59	BANCO BRADESCO S.A.	III - Quirografário	Financeiro	239,54	239,54	239,54	239,54	239,54	239,54	239,54	239,54	239,54	239,54	239,54
60	BANCO DO BRASIL S.A.	III - Quirografário	Financeiro	2.253,18	2.253,18	2.253,18	2.253,18	2.253,18	2.253,18	2.253,18	2.253,18	2.253,18	2.253,18	2.253,18
61	BANCO SANTANDER (BRASIL) S.A.	III - Quirografário	Financeiro	472,88	472,88	472,88	472,88	472,88	472,88	472,88	472,88	472,88	472,88	472,88
62	BECKER CONSULTORIA COMÉRCIO E REPRESENTAÇÕES LTDA	III - Quirografário	Fornecedor	-	-	-	-	-	-	-	-	-	-	-
63	BOOKKEEPERS CONSULTORIA TRIBUTÁRIA S/S LTDA	III - Quirografário	Fornecedor	-	-	-	-	-	-	-	-	-	-	-
64	BRASPRESS TRANSPORTES URGENTES LTDA	III - Quirografário	Única 1	-	-	-	-	-	-	-	-	-	-	-
65	BRASPRESS TRANSPORTES URGENTES LTDA	III - Quirografário	Única 1	-	-	-	-	-	-	-	-	-	-	-
66	BRUNO COSTA SILVA	III - Quirografário	Fornecedor	-	-	-	-	-	-	-	-	-	-	-
67	CDA ATACADO DE PRODUTOS DESC. E LIMP. LTDA	III - Quirografário	Única 2	-	-	-	-	-	-	-	-	-	-	-
68	COMERCIAL AMAZONIA DE PETRÓLEO LTDA	III - Quirografário	Única 1	-	-	-	-	-	-	-	-	-	-	-
69	COPAGAZ DISTRIBUIDORA DE GÁS LTDA	III - Quirografário	Única 1	-	-	-	-	-	-	-	-	-	-	-
70	CUIABANA COMÉRCIO DE TINTAS E FERRAMENTAS LTDA	III - Quirografário	Única 1	-	-	-	-	-	-	-	-	-	-	-
71	DEIJANI TRANSPORTES LTDA	III - Quirografário	Única 1	-	-	-	-	-	-	-	-	-	-	-
72	DIEGO FAQUINI DE LIMA	III - Quirografário	Única 1	-	-	-	-	-	-	-	-	-	-	-
73	DISBAC DISTR. BATERIAS E COMPONENTES LTDA	III - Quirografário	Única 1	-	-	-	-	-	-	-	-	-	-	-
74	DISMAFE DISTRIBUIDORA DE MAQ. E FERRAMENTAS S/A	III - Quirografário	Fornecedor	-	-	-	-	-	-	-	-	-	-	-
75	ELEMENTAL INDÚSTRIA	III - Quirografário	Única 1	-	-	-	-	-	-	-	-	-	-	-
76	EMPRESA BRASILEIRA DE CORREIOS E TELEGRAFOS	III - Quirografário	Única 1	-	-	-	-	-	-	-	-	-	-	-
77	ESTRELA DA BORRACHA COM LTDA	III - Quirografário	Única 1	-	-	-	-	-	-	-	-	-	-	-
78	EVERMAX LOG DIST PEÇAS DERIV PET LTDA	III - Quirografário	Fornecedor	-	-	-	-	-	-	-	-	-	-	-
79	FROTA DIESEL COM DE AUTO PEÇAS LTDA	III - Quirografário	Única 1	-	-	-	-	-	-	-	-	-	-	-
80	GUEDES E NAKATA ADVOGADOS	III - Quirografário	Fornecedor	-	-	-	-	-	-	-	-	-	-	-
81	HC VEÍCULOS INDUSTRIAL E COMERCIAL LTDA	III - Quirografário	Única 1	-	-	-	-	-	-	-	-	-	-	-
82	ITAÚ UNIBANCO S.A.	III - Quirografário	Financeiro	3.122,06	3.122,06	3.122,06	3.122,06	3.122,06	3.122,06	3.122,06	3.122,06	3.122,06	3.122,06	3.122,06
83	J CAUTO MOTORS LTDA	III - Quirografário	Única 1	-	-	-	-	-	-	-	-	-	-	-
84	JAVALI DISTRIBUIDORA DE ELETRO PEÇAS LTDA	III - Quirografário	Única 2	-	-	-	-	-	-	-	-	-	-	-
85	JCAUTO MOTORS LTDA	III - Quirografário	Única 2	-	-	-	-	-	-	-	-	-	-	-
86	JCMATTIAS NEGÓCIOS AUTOMOTIVOS LTDA	III - Quirografário	Única 1	-	-	-	-	-	-	-	-	-	-	-
87	JERONIMO & JERONIMO JR LTDA	III - Quirografário	Única 1	-	-	-	-	-	-	-	-	-	-	-
88	JERONIMO & JERONIMO JUNIOR LTDA	III - Quirografário	Única 1	-	-	-	-	-	-	-	-	-	-	-
89	JOLDEMAR FERREIRA E CIA LTDA	III - Quirografário	Fornecedor	-	-	-	-	-	-	-	-	-	-	-
90	KEKO ACESSÓRIO LTDA	III - Quirografário	Fornecedor	-	-	-	-	-	-	-	-	-	-	-
91	LAVANDERIA ALBA LTDA	III - Quirografário	Única 1	-	-	-	-	-	-	-	-	-	-	-
92	MACRO LEBLON TECNOLOGIA E COMPUTADORES LTDA	III - Quirografário	Única 1	-	-	-	-	-	-	-	-	-	-	-

N.	PLANILHA DE PAGAMENTO AOS CREDORES NOME DO CREDOR	Classificação	Subclasse	92	93	94	95	96	97	98	99	100	101	102
46	SEBASTIÃO BATISTA DA SILVA	I - Trabalhista	Ativo	-	-	-	-	-	-	-	-	-	-	-
47	SINEANA CINTRA MARDIROSIAN	I - Trabalhista	Rescisão	-	-	-	-	-	-	-	-	-	-	-
48	WAGNER DE OLIVEIRA	I - Trabalhista	Ativo	-	-	-	-	-	-	-	-	-	-	-
49	WENDER DE LUCAS COSTA PINTO	I - Trabalhista	Ativo	-	-	-	-	-	-	-	-	-	-	-
50	HPE AUTOMOTORES DO BRASIL LTDA	II - Garantia Real	Fornecedor	12.322,66	12.322,66	12.322,66	12.322,66	12.322,66	12.322,66	12.322,66	12.322,66	12.322,66	12.322,66	12.322,66
51	HPE AUTOMOTORES DO BRASIL LTDA	II - Garantia Real	Fornecedor	1.313,89	1.313,89	1.313,89	1.313,89	1.313,89	1.313,89	1.313,89	1.313,89	1.313,89	1.313,89	1.313,89
52	04 VEICULOS LTDA	III - Quirografário	Única 1	-	-	-	-	-	-	-	-	-	-	-
53	06 TROPICAL PNEUS LTDA	III - Quirografário	Única 1	-	-	-	-	-	-	-	-	-	-	-
54	ALXAMI INDÚSTRIA E COMÉRCIO LTDA	III - Quirografário	Única 1	-	-	-	-	-	-	-	-	-	-	-
55	ALTERNATIVA COMÉRCIO DE AUTO PEÇAS LTDA	III - Quirografário	Fornecedor	-	-	-	-	-	-	-	-	-	-	-
56	AMARILDO A DE MATOS E CIA LTDA	III - Quirografário	Única 1	-	-	-	-	-	-	-	-	-	-	-
57	ANDREA BOSCOLO CAMARGO	III - Quirografário	Financeiro	3.590,68	3.590,68	3.590,68	3.590,68	3.590,68	3.590,68	3.590,68	3.590,68	3.590,68	3.590,68	3.590,68
58	ARQUIVOTECA CENTRAL DE G. ARQ. E DOC. LTDA	III - Quirografário	Única 2	-	-	-	-	-	-	-	-	-	-	-
59	BANCO BRADESCO S.A.	III - Quirografário	Financeiro	239,54	239,54	239,54	239,54	239,54	239,54	239,54	239,54	239,54	239,54	239,54
60	BANCO DO BRASIL S.A.	III - Quirografário	Financeiro	2.253,18	2.253,18	2.253,18	2.253,18	2.253,18	2.253,18	2.253,18	2.253,18	2.253,18	2.253,18	2.253,18
61	BANCO SANTANDER (BRASIL) S.A.	III - Quirografário	Financeiro	472,88	472,88	472,88	472,88	472,88	472,88	472,88	472,88	472,88	472,88	472,88
62	BECKER CONSULTORIA COMÉRCIO E REPRESENTAÇÕES LTDA	III - Quirografário	Fornecedor	-	-	-	-	-	-	-	-	-	-	-
63	BOOKKEEPERS CONSULTORIA TRIBUTÁRIA S/S LTDA	III - Quirografário	Fornecedor	-	-	-	-	-	-	-	-	-	-	-
64	BRASPRESS TRANSPORTES URGENTES LTDA	III - Quirografário	Única 1	-	-	-	-	-	-	-	-	-	-	-
65	BRASPRESS TRANSPORTES URGENTES LTDA	III - Quirografário	Única 1	-	-	-	-	-	-	-	-	-	-	-
66	BRUNO COSTA SILVA	III - Quirografário	Fornecedor	-	-	-	-	-	-	-	-	-	-	-
67	CDA ATACADO DE PRODUTOS DESC. E LIMP. LTDA	III - Quirografário	Única 2	-	-	-	-	-	-	-	-	-	-	-
68	COMERCIAL AMAZONIA DE PETRÓLEO LTDA	III - Quirografário	Única 1	-	-	-	-	-	-	-	-	-	-	-
69	COPAGAZ DISTRIBUIDORA DE GÁS LTDA	III - Quirografário	Única 1	-	-	-	-	-	-	-	-	-	-	-
70	CUIABANA COMÉRCIO DE TINTAS E FERRAMENTAS LTDA	III - Quirografário	Única 1	-	-	-	-	-	-	-	-	-	-	-
71	DEIJANI TRANSPORTES LTDA	III - Quirografário	Única 1	-	-	-	-	-	-	-	-	-	-	-
72	DIEGO FAQUINI DE LIMA	III - Quirografário	Única 1	-	-	-	-	-	-	-	-	-	-	-
73	DISBAC DISTR. BATERIAS E COMPONENTES LTDA	III - Quirografário	Única 1	-	-	-	-	-	-	-	-	-	-	-
74	DISMAFE DISTRIBUIDORA DE MAQ. E FERRAMENTAS S/A	III - Quirografário	Fornecedor	-	-	-	-	-	-	-	-	-	-	-
75	ELEMENTAL INDÚSTRIA	III - Quirografário	Única 1	-	-	-	-	-	-	-	-	-	-	-
76	EMPRESA BRASILEIRA DE CORREIOS E TELEGRAFOS	III - Quirografário	Única 1	-	-	-	-	-	-	-	-	-	-	-
77	ESTRELA DA BORRACHA COM LTDA	III - Quirografário	Única 1	-	-	-	-	-	-	-	-	-	-	-
78	EVERMAX LOG DIST PEÇAS DERIV PET LTDA	III - Quirografário	Fornecedor	-	-	-	-	-	-	-	-	-	-	-
79	FROTA DIESEL COM DE AUTO PEÇAS LTDA	III - Quirografário	Única 1	-	-	-	-	-	-	-	-	-	-	-
80	GUEDES E NAKATA ADVOGADOS	III - Quirografário	Fornecedor	-	-	-	-	-	-	-	-	-	-	-
81	HC VEÍCULOS INDUSTRIAL E COMERCIAL LTDA	III - Quirografário	Única 1	-	-	-	-	-	-	-	-	-	-	-
82	ITAÚ UNIBANCO S.A.	III - Quirografário	Financeiro	3.122,06	3.122,06	3.122,06	3.122,06	3.122,06	3.122,06	3.122,06	3.122,06	3.122,06	3.122,06	3.122,06
83	J C AUTO MOTORS LTDA	III - Quirografário	Única 1	-	-	-	-	-	-	-	-	-	-	-
84	JAVALI DISTRIBUIDORA DE ELETRO PEÇAS LTDA	III - Quirografário	Única 2	-	-	-	-	-	-	-	-	-	-	-
85	J C AUTO MOTORS LTDA	III - Quirografário	Única 2	-	-	-	-	-	-	-	-	-	-	-
86	JCMATTIAS NEGÓCIOS AUTOMOTIVOS LTDA	III - Quirografário	Única 1	-	-	-	-	-	-	-	-	-	-	-
87	JERONIMO & JERONIMO JR LTDA	III - Quirografário	Única 1	-	-	-	-	-	-	-	-	-	-	-
88	JERONIMO & JERONIMO JUNIOR LTDA	III - Quirografário	Única 1	-	-	-	-	-	-	-	-	-	-	-
89	JOLDEMAR FERREIRA E CIA LTDA	III - Quirografário	Fornecedor	-	-	-	-	-	-	-	-	-	-	-
90	KEKO ACESSÓRIO LTDA	III - Quirografário	Fornecedor	-	-	-	-	-	-	-	-	-	-	-
91	LAVANDERIA ALBA LTDA	III - Quirografário	Única 1	-	-	-	-	-	-	-	-	-	-	-
92	MACRO LEBLON TECNOLOGIA E COMPUTADORES LTDA	III - Quirografário	Única 1	-	-	-	-	-	-	-	-	-	-	-

N.	PLANILHA DE PAGAMENTO AOS CREDORES NOME DO CREDOR	Classificação	Subclasse	103	104	105	106	107	108	109	110	111	112	113
46	SEBASTIÃO BATISTA DA SILVA	I - Trabalhista	Ativo	-	-	-	-	-	-	-	-	-	-	-
47	SINEANA CINTRA MARDIROSIAN	I - Trabalhista	Rescisão	-	-	-	-	-	-	-	-	-	-	-
48	WAGNER DE OLIVEIRA	I - Trabalhista	Ativo	-	-	-	-	-	-	-	-	-	-	-
49	WENDER DE LUCAS COSTA PINTO	I - Trabalhista	Ativo	-	-	-	-	-	-	-	-	-	-	-
50	HPE AUTOMOTORES DO BRASIL LTDA	II - Garantia Real	Fornecedor	12.322,66	12.322,66	12.322,66	12.322,66	12.322,66	12.322,66	12.322,66	12.322,66	12.322,66	12.322,66	12.322,66
51	HPE AUTOMOTORES DO BRASIL LTDA	II - Garantia Real	Fornecedor	1.313,89	1.313,89	1.313,89	1.313,89	1.313,89	1.313,89	1.313,89	1.313,89	1.313,89	1.313,89	1.313,89
52	04 VEICULOS LTDA	III - Quirografário	Única 1	-	-	-	-	-	-	-	-	-	-	-
53	06 TROPICAL PNEUS LTDA	III - Quirografário	Única 1	-	-	-	-	-	-	-	-	-	-	-
54	ALXAMI INDÚSTRIA E COMÉRCIO LTDA	III - Quirografário	Única 1	-	-	-	-	-	-	-	-	-	-	-
55	ALTERNATIVA COMÉRCIO DE AUTO PEÇAS LTDA	III - Quirografário	Fornecedor	-	-	-	-	-	-	-	-	-	-	-
56	AMARILDO A DE MATOS E CIA LTDA	III - Quirografário	Única 1	-	-	-	-	-	-	-	-	-	-	-
57	ANDREA BOSCOLO CAMARGO	III - Quirografário	Financeiro	3.590,68	3.590,68	3.590,68	3.590,68	3.590,68	3.590,68	3.590,68	3.590,68	3.590,68	3.590,68	3.590,68
58	ARQUIVOTECA CENTRAL DE G. ARQ. E DOC. LTDA	III - Quirografário	Única 2	-	-	-	-	-	-	-	-	-	-	-
59	BANCO BRADESCO S.A.	III - Quirografário	Financeiro	239,54	239,54	239,54	239,54	239,54	239,54	239,54	239,54	239,54	239,54	239,54
60	BANCO DO BRASIL S.A.	III - Quirografário	Financeiro	2.253,18	2.253,18	2.253,18	2.253,18	2.253,18	2.253,18	2.253,18	2.253,18	2.253,18	2.253,18	2.253,18
61	BANCO SANTANDER (BRASIL) S.A.	III - Quirografário	Financeiro	472,88	472,88	472,88	472,88	472,88	472,88	472,88	472,88	472,88	472,88	472,88
62	BECKER CONSULTORIA COMÉRCIO E REPRESENTAÇÕES LTDA	III - Quirografário	Fornecedor	-	-	-	-	-	-	-	-	-	-	-
63	BOOKKEEPERS CONSULTORIA TRIBUTÁRIA S/S LTDA	III - Quirografário	Fornecedor	-	-	-	-	-	-	-	-	-	-	-
64	BRASPRESS TRANSPORTES URGENTES LTDA	III - Quirografário	Única 1	-	-	-	-	-	-	-	-	-	-	-
65	BRASPRESS TRANSPORTES URGENTES LTDA	III - Quirografário	Única 1	-	-	-	-	-	-	-	-	-	-	-
66	BRUNO COSTA SILVA	III - Quirografário	Fornecedor	-	-	-	-	-	-	-	-	-	-	-
67	CDA ATACADO DE PRODUTOS DESC. E LIMP. LTDA	III - Quirografário	Única 2	-	-	-	-	-	-	-	-	-	-	-
68	COMERCIAL AMAZONIA DE PETRÓLEO LTDA	III - Quirografário	Única 1	-	-	-	-	-	-	-	-	-	-	-
69	COPAGAZ DISTRIBUIDORA DE GÁS LTDA	III - Quirografário	Única 1	-	-	-	-	-	-	-	-	-	-	-
70	CUIABANA COMÉRCIO DE TINTAS E FERRAMENTAS LTDA	III - Quirografário	Única 1	-	-	-	-	-	-	-	-	-	-	-
71	DEIJANI TRANSPORTES LTDA	III - Quirografário	Única 1	-	-	-	-	-	-	-	-	-	-	-
72	DIEGO FAQUINI DE LIMA	III - Quirografário	Única 1	-	-	-	-	-	-	-	-	-	-	-
73	DISBAC DISTR. BATERIAS E COMPONENTES LTDA	III - Quirografário	Única 1	-	-	-	-	-	-	-	-	-	-	-
74	DISMAFE DISTRIBUIDORA DE MAQ. E FERRAMENTAS S/A	III - Quirografário	Fornecedor	-	-	-	-	-	-	-	-	-	-	-
75	ELEMENTAL INDÚSTRIA	III - Quirografário	Única 1	-	-	-	-	-	-	-	-	-	-	-
76	EMPRESA BRASILEIRA DE CORREIOS E TELEGRAFOS	III - Quirografário	Única 1	-	-	-	-	-	-	-	-	-	-	-
77	ESTRELA DA BORRACHA COM LTDA	III - Quirografário	Única 1	-	-	-	-	-	-	-	-	-	-	-
78	EVERMAX LOG DIST PEÇAS DERIV PET LTDA	III - Quirografário	Fornecedor	-	-	-	-	-	-	-	-	-	-	-
79	FROTA DIESEL COM DE AUTO PEÇAS LTDA	III - Quirografário	Única 1	-	-	-	-	-	-	-	-	-	-	-
80	GUEDES E NAKATA ADVOGADOS	III - Quirografário	Fornecedor	-	-	-	-	-	-	-	-	-	-	-
81	HC VEÍCULOS INDUSTRIAL E COMERCIAL LTDA	III - Quirografário	Única 1	-	-	-	-	-	-	-	-	-	-	-
82	ITAÚ UNIBANCO S.A.	III - Quirografário	Financeiro	3.122,06	3.122,06	3.122,06	3.122,06	3.122,06	3.122,06	3.122,06	3.122,06	3.122,06	3.122,06	3.122,06
83	J C AUTO MOTORS LTDA	III - Quirografário	Única 1	-	-	-	-	-	-	-	-	-	-	-
84	JAVALI DISTRIBUIDORA DE ELETRO PEÇAS LTDA	III - Quirografário	Única 2	-	-	-	-	-	-	-	-	-	-	-
85	J C AUTO MOTORS LTDA	III - Quirografário	Única 2	-	-	-	-	-	-	-	-	-	-	-
86	JCMATTIAS NEGÓCIOS AUTOMOTIVOS LTDA	III - Quirografário	Única 1	-	-	-	-	-	-	-	-	-	-	-
87	JERONIMO & JERONIMO JR LTDA	III - Quirografário	Única 1	-	-	-	-	-	-	-	-	-	-	-
88	JERONIMO & JERONIMO JUNIOR LTDA	III - Quirografário	Única 1	-	-	-	-	-	-	-	-	-	-	-
89	JOLDEMAR FERREIRA E CIA LTDA	III - Quirografário	Fornecedor	-	-	-	-	-	-	-	-	-	-	-
90	KEKO ACESSÓRIO LTDA	III - Quirografário	Fornecedor	-	-	-	-	-	-	-	-	-	-	-
91	LAVANDERIA ALBA LTDA	III - Quirografário	Única 1	-	-	-	-	-	-	-	-	-	-	-
92	MACRO LEBLON TECNOLOGIA E COMPUTADORES LTDA	III - Quirografário	Única 1	-	-	-	-	-	-	-	-	-	-	-

N.	PLANILHA DE PAGAMENTO AOS CREDORES NOME DO CREDOR	Classificação	Subclasse	114	115	116	117	118	119	120	121	122	123	124
46	SEBASTIÃO BATISTA DA SILVA	I - Trabalhista	Ativo	-	-	-	-	-	-	-	-	-	-	-
47	SINEANA CINTRA MARDIROSIAN	I - Trabalhista	Rescisão	-	-	-	-	-	-	-	-	-	-	-
48	WAGNER DE OLIVEIRA	I - Trabalhista	Ativo	-	-	-	-	-	-	-	-	-	-	-
49	WENDER DE LUCAS COSTA PINTO	I - Trabalhista	Ativo	-	-	-	-	-	-	-	-	-	-	-
50	HPE AUTOMOTORES DO BRASIL LTDA	II - Garantia Real	Fornecedor	12.322,66	12.322,66	12.322,66	12.322,66	12.322,66	12.322,66	12.322,66	12.322,66	12.322,66	12.322,66	12.322,66
51	HPE AUTOMOTORES DO BRASIL LTDA	II - Garantia Real	Fornecedor	1.313,89	1.313,89	1.313,89	1.313,89	1.313,89	1.313,89	1.313,89	1.313,89	1.313,89	1.313,89	1.313,89
52	04 VEICULOS LTDA	III - Quirografário	Única 1	-	-	-	-	-	-	-	-	-	-	-
53	06 TROPICAL PNEUS LTDA	III - Quirografário	Única 1	-	-	-	-	-	-	-	-	-	-	-
54	ALXAMI INDÚSTRIA E COMÉRCIO LTDA	III - Quirografário	Única 1	-	-	-	-	-	-	-	-	-	-	-
55	ALTERNATIVA COMÉRCIO DE AUTO PEÇAS LTDA	III - Quirografário	Fornecedor	-	-	-	-	-	-	-	-	-	-	-
56	AMARILDO A DE MATOS E CIA LTDA	III - Quirografário	Única 1	-	-	-	-	-	-	-	-	-	-	-
57	ANDREA BOSCOLO CAMARGO	III - Quirografário	Financeiro	3.590,68	3.590,68	3.590,68	3.590,68	3.590,68	3.590,68	3.590,68	3.590,68	3.590,68	3.590,68	3.590,68
58	ARQUIVOTECA CENTRAL DE G. ARQ. E DOC. LTDA	III - Quirografário	Única 2	-	-	-	-	-	-	-	-	-	-	-
59	BANCO BRADESCO S.A.	III - Quirografário	Financeiro	239,54	239,54	239,54	239,54	239,54	239,54	239,54	239,54	239,54	239,54	239,54
60	BANCO DO BRASIL S.A.	III - Quirografário	Financeiro	2.253,18	2.253,18	2.253,18	2.253,18	2.253,18	2.253,18	2.253,18	2.253,18	2.253,18	2.253,18	2.253,18
61	BANCO SANTANDER (BRASIL) S.A.	III - Quirografário	Financeiro	472,88	472,88	472,88	472,88	472,88	472,88	472,88	472,88	472,88	472,88	472,88
62	BECKER CONSULTORIA COMÉRCIO E REPRESENTAÇÕES LTDA	III - Quirografário	Fornecedor	-	-	-	-	-	-	-	-	-	-	-
63	BOOKKEEPERS CONSULTORIA TRIBUTÁRIA S/S LTDA	III - Quirografário	Fornecedor	-	-	-	-	-	-	-	-	-	-	-
64	BRASPRESS TRANSPORTES URGENTES LTDA	III - Quirografário	Única 1	-	-	-	-	-	-	-	-	-	-	-
65	BRASPRESS TRANSPORTES URGENTES LTDA	III - Quirografário	Única 1	-	-	-	-	-	-	-	-	-	-	-
66	BRUNO COSTA SILVA	III - Quirografário	Fornecedor	-	-	-	-	-	-	-	-	-	-	-
67	CDA ATACADO DE PRODUTOS DESC. E LIMP. LTDA	III - Quirografário	Única 2	-	-	-	-	-	-	-	-	-	-	-
68	COMERCIAL AMAZONIA DE PETRÓLEO LTDA	III - Quirografário	Única 1	-	-	-	-	-	-	-	-	-	-	-
69	COPAGAZ DISTRIBUIDORA DE GÁS LTDA	III - Quirografário	Única 1	-	-	-	-	-	-	-	-	-	-	-
70	CUIABANA COMÉRCIO DE TINTAS E FERRAMENTAS LTDA	III - Quirografário	Única 1	-	-	-	-	-	-	-	-	-	-	-
71	DEIJANI TRANSPORTES LTDA	III - Quirografário	Única 1	-	-	-	-	-	-	-	-	-	-	-
72	DIEGO FAQUINI DE LIMA	III - Quirografário	Única 1	-	-	-	-	-	-	-	-	-	-	-
73	DISBAC DISTR. BATERIAS E COMPONENTES LTDA	III - Quirografário	Única 1	-	-	-	-	-	-	-	-	-	-	-
74	DISMAFE DISTRIBUIDORA DE MAQ. E FERRAMENTAS S/A	III - Quirografário	Fornecedor	-	-	-	-	-	-	-	-	-	-	-
75	ELEMENTAL INDÚSTRIA	III - Quirografário	Única 1	-	-	-	-	-	-	-	-	-	-	-
76	EMPRESA BRASILEIRA DE CORREIOS E TELEGRAFOS	III - Quirografário	Única 1	-	-	-	-	-	-	-	-	-	-	-
77	ESTRELA DA BORRACHA COM LTDA	III - Quirografário	Única 1	-	-	-	-	-	-	-	-	-	-	-
78	EVERMAX LOG DIST PEÇAS DERIV PET LTDA	III - Quirografário	Fornecedor	-	-	-	-	-	-	-	-	-	-	-
79	FROTA DIESEL COM DE AUTO PEÇAS LTDA	III - Quirografário	Única 1	-	-	-	-	-	-	-	-	-	-	-
80	GUEDES E NAKATA ADVOGADOS	III - Quirografário	Fornecedor	-	-	-	-	-	-	-	-	-	-	-
81	HC VEÍCULOS INDUSTRIAL E COMERCIAL LTDA	III - Quirografário	Única 1	-	-	-	-	-	-	-	-	-	-	-
82	ITAÚ UNIBANCO S.A.	III - Quirografário	Financeiro	3.122,06	3.122,06	3.122,06	3.122,06	3.122,06	3.122,06	3.122,06	3.122,06	3.122,06	3.122,06	3.122,06
83	J C AUTO MOTORS LTDA	III - Quirografário	Única 1	-	-	-	-	-	-	-	-	-	-	-
84	JAVALI DISTRIBUIDORA DE ELETRO PEÇAS LTDA	III - Quirografário	Única 2	-	-	-	-	-	-	-	-	-	-	-
85	J C AUTO MOTORS LTDA	III - Quirografário	Única 2	-	-	-	-	-	-	-	-	-	-	-
86	JCMATTIAS NEGÓCIOS AUTOMOTIVOS LTDA	III - Quirografário	Única 1	-	-	-	-	-	-	-	-	-	-	-
87	JERONIMO & JERONIMO JR LTDA	III - Quirografário	Única 1	-	-	-	-	-	-	-	-	-	-	-
88	JERONIMO & JERONIMO JUNIOR LTDA	III - Quirografário	Única 1	-	-	-	-	-	-	-	-	-	-	-
89	JOLDEMAR FERREIRA E CIA LTDA	III - Quirografário	Fornecedor	-	-	-	-	-	-	-	-	-	-	-
90	KEKO ACESSÓRIO LTDA	III - Quirografário	Fornecedor	-	-	-	-	-	-	-	-	-	-	-
91	LAVANDERIA ALBA LTDA	III - Quirografário	Única 1	-	-	-	-	-	-	-	-	-	-	-
92	MACRO LEBLON TECNOLOGIA E COMPUTADORES LTDA	III - Quirografário	Única 1	-	-	-	-	-	-	-	-	-	-	-

N.	PLANILHA DE PAGAMENTO AOS CREDORES NOME DO CREDOR	Classificação	Subclasse	125	126	127	128	129	130	131	132	133	134	135
46	SEBASTIÃO BATISTA DA SILVA	I - Trabalhista	Ativo	-	-	-	-	-	-	-	-	-	-	-
47	SINEANA CINTRA MARDIROSIAN	I - Trabalhista	Rescisão	-	-	-	-	-	-	-	-	-	-	-
48	WAGNER DE OLIVEIRA	I - Trabalhista	Ativo	-	-	-	-	-	-	-	-	-	-	-
49	WENDER DE LUCAS COSTA PINTO	I - Trabalhista	Ativo	-	-	-	-	-	-	-	-	-	-	-
50	HPE AUTOMOTORES DO BRASIL LTDA	II - Garantia Real	Fornecedor	12.322,66	12.322,66	12.322,66	12.322,66	12.322,66	12.322,66	12.322,66	12.322,66	12.322,66	12.322,66	12.322,66
51	HPE AUTOMOTORES DO BRASIL LTDA	II - Garantia Real	Fornecedor	1.313,89	1.313,89	1.313,89	1.313,89	1.313,89	1.313,89	1.313,89	1.313,89	1.313,89	1.313,89	1.313,89
52	04 VEICULOS LTDA	III - Quirografário	Única 1	-	-	-	-	-	-	-	-	-	-	-
53	06 TROPICAL PNEUS LTDA	III - Quirografário	Única 1	-	-	-	-	-	-	-	-	-	-	-
54	ALXAMI INDÚSTRIA E COMÉRCIO LTDA	III - Quirografário	Única 1	-	-	-	-	-	-	-	-	-	-	-
55	ALTERNATIVA COMÉRCIO DE AUTO PEÇAS LTDA	III - Quirografário	Fornecedor	-	-	-	-	-	-	-	-	-	-	-
56	AMARILDO A DE MATOS E CIA LTDA	III - Quirografário	Única 1	-	-	-	-	-	-	-	-	-	-	-
57	ANDREA BOSCOLO CAMARGO	III - Quirografário	Financeiro	3.590,68	3.590,68	3.590,68	3.590,68	3.590,68	3.590,68	3.590,68	3.590,68	3.590,68	3.590,68	3.590,68
58	ARQUIVOTECA CENTRAL DE G. ARQ. E DOC. LTDA	III - Quirografário	Única 2	-	-	-	-	-	-	-	-	-	-	-
59	BANCO BRADESCO S.A.	III - Quirografário	Financeiro	239,54	239,54	239,54	239,54	239,54	239,54	239,54	239,54	239,54	239,54	239,54
60	BANCO DO BRASIL S.A.	III - Quirografário	Financeiro	2.253,18	2.253,18	2.253,18	2.253,18	2.253,18	2.253,18	2.253,18	2.253,18	2.253,18	2.253,18	2.253,18
61	BANCO SANTANDER (BRASIL) S.A.	III - Quirografário	Financeiro	472,88	472,88	472,88	472,88	472,88	472,88	472,88	472,88	472,88	472,88	472,88
62	BECKER CONSULTORIA COMÉRCIO E REPRESENTAÇÕES LTDA	III - Quirografário	Fornecedor	-	-	-	-	-	-	-	-	-	-	-
63	BOOKKEEPERS CONSULTORIA TRIBUTÁRIA S/S LTDA	III - Quirografário	Fornecedor	-	-	-	-	-	-	-	-	-	-	-
64	BRASPRESS TRANSPORTES URGENTES LTDA	III - Quirografário	Única 1	-	-	-	-	-	-	-	-	-	-	-
65	BRASPRESS TRANSPORTES URGENTES LTDA	III - Quirografário	Única 1	-	-	-	-	-	-	-	-	-	-	-
66	BRUNO COSTA SILVA	III - Quirografário	Fornecedor	-	-	-	-	-	-	-	-	-	-	-
67	CDA ATACADO DE PRODUTOS DESC. E LIMP. LTDA	III - Quirografário	Única 2	-	-	-	-	-	-	-	-	-	-	-
68	COMERCIAL AMAZONIA DE PETRÓLEO LTDA	III - Quirografário	Única 1	-	-	-	-	-	-	-	-	-	-	-
69	COPAGAZ DISTRIBUIDORA DE GÁS LTDA	III - Quirografário	Única 1	-	-	-	-	-	-	-	-	-	-	-
70	CUIABANA COMÉRCIO DE TINTAS E FERRAMENTAS LTDA	III - Quirografário	Única 1	-	-	-	-	-	-	-	-	-	-	-
71	DEIJANI TRANSPORTES LTDA	III - Quirografário	Única 1	-	-	-	-	-	-	-	-	-	-	-
72	DIEGO FAQUINI DE LIMA	III - Quirografário	Única 1	-	-	-	-	-	-	-	-	-	-	-
73	DISBAC DISTR. BATERIAS E COMPONENTES LTDA	III - Quirografário	Única 1	-	-	-	-	-	-	-	-	-	-	-
74	DISMAFE DISTRIBUIDORA DE MAQ. E FERRAMENTAS S/A	III - Quirografário	Fornecedor	-	-	-	-	-	-	-	-	-	-	-
75	ELEMENTAL INDÚSTRIA	III - Quirografário	Única 1	-	-	-	-	-	-	-	-	-	-	-
76	EMPRESA BRASILEIRA DE CORREIOS E TELEGRAFOS	III - Quirografário	Única 1	-	-	-	-	-	-	-	-	-	-	-
77	ESTRELA DA BORRACHA COM LTDA	III - Quirografário	Única 1	-	-	-	-	-	-	-	-	-	-	-
78	EVERMAX LOG DIST PEÇAS DERIV PET LTDA	III - Quirografário	Fornecedor	-	-	-	-	-	-	-	-	-	-	-
79	FROTA DIESEL COM DE AUTO PEÇAS LTDA	III - Quirografário	Única 1	-	-	-	-	-	-	-	-	-	-	-
80	GUEDES E NAKATA ADVOGADOS	III - Quirografário	Fornecedor	-	-	-	-	-	-	-	-	-	-	-
81	HC VEÍCULOS INDUSTRIAL E COMERCIAL LTDA	III - Quirografário	Única 1	-	-	-	-	-	-	-	-	-	-	-
82	ITAÚ UNIBANCO S.A.	III - Quirografário	Financeiro	3.122,06	3.122,06	3.122,06	3.122,06	3.122,06	3.122,06	3.122,06	3.122,06	3.122,06	3.122,06	3.122,06
83	J CAUTO MOTORS LTDA	III - Quirografário	Única 1	-	-	-	-	-	-	-	-	-	-	-
84	JAVALI DISTRIBUIDORA DE ELETRO PEÇAS LTDA	III - Quirografário	Única 2	-	-	-	-	-	-	-	-	-	-	-
85	JCAUTO MOTORS LTDA	III - Quirografário	Única 2	-	-	-	-	-	-	-	-	-	-	-
86	JCMATTIAS NEGÓCIOS AUTOMOTIVOS LTDA	III - Quirografário	Única 1	-	-	-	-	-	-	-	-	-	-	-
87	JERONIMO & JERONIMO JR LTDA	III - Quirografário	Única 1	-	-	-	-	-	-	-	-	-	-	-
88	JERONIMO & JERONIMO JUNIOR LTDA	III - Quirografário	Única 1	-	-	-	-	-	-	-	-	-	-	-
89	JOLDEMAR FERREIRA E CIA LTDA	III - Quirografário	Fornecedor	-	-	-	-	-	-	-	-	-	-	-
90	KEKO ACESSÓRIO LTDA	III - Quirografário	Fornecedor	-	-	-	-	-	-	-	-	-	-	-
91	LAVANDERIA ALBA LTDA	III - Quirografário	Única 1	-	-	-	-	-	-	-	-	-	-	-
92	MACRO LEBLON TECNOLOGIA E COMPUTADORES LTDA	III - Quirografário	Única 1	-	-	-	-	-	-	-	-	-	-	-

N.	PLANILHA DE PAGAMENTO AOS CREDORES NOME DO CREDOR	Classificação	Subclasse	136	137	138	139	140	141	142	143	144	145	146
46	SEBASTIÃO BATISTA DA SILVA	I - Trabalhista	Ativo	-	-	-	-	-	-	-	-	-	-	-
47	SINEANA CINTRA MARDIROSIAN	I - Trabalhista	Rescisão	-	-	-	-	-	-	-	-	-	-	-
48	WAGNER DE OLIVEIRA	I - Trabalhista	Ativo	-	-	-	-	-	-	-	-	-	-	-
49	WENDER DE LUCAS COSTA PINTO	I - Trabalhista	Ativo	-	-	-	-	-	-	-	-	-	-	-
50	HPE AUTOMOTORES DO BRASIL LTDA	II - Garantia Real	Fornecedor	12.322,66	12.322,66	12.322,66	12.322,66	12.322,66	12.322,66	12.322,66	12.322,66	12.322,66	12.322,66	12.322,66
51	HPE AUTOMOTORES DO BRASIL LTDA	II - Garantia Real	Fornecedor	1.313,89	1.313,89	1.313,89	1.313,89	1.313,89	1.313,89	1.313,89	1.313,89	1.313,89	1.313,89	1.313,89
52	04 VEICULOS LTDA	III - Quirografário	Única 1	-	-	-	-	-	-	-	-	-	-	-
53	06 TROPICAL PNEUS LTDA	III - Quirografário	Única 1	-	-	-	-	-	-	-	-	-	-	-
54	ALXAMI INDÚSTRIA E COMÉRCIO LTDA	III - Quirografário	Única 1	-	-	-	-	-	-	-	-	-	-	-
55	ALTERNATIVA COMÉRCIO DE AUTO PEÇAS LTDA	III - Quirografário	Fornecedor	-	-	-	-	-	-	-	-	-	-	-
56	AMARILDO A DE MATOS E CIA LTDA	III - Quirografário	Única 1	-	-	-	-	-	-	-	-	-	-	-
57	ANDREA BOSCOLO CAMARGO	III - Quirografário	Financeiro	3.590,68	3.590,68	3.590,68	3.590,68	3.590,68	3.590,68	3.590,68	3.590,68	3.590,68	3.590,68	3.590,68
58	ARQUIVOTECA CENTRAL DE G. ARQ. E DOC. LTDA	III - Quirografário	Única 2	-	-	-	-	-	-	-	-	-	-	-
59	BANCO BRADESCO S.A.	III - Quirografário	Financeiro	239,54	239,54	239,54	239,54	239,54	239,54	239,54	239,54	239,54	239,54	239,54
60	BANCO DO BRASIL S.A.	III - Quirografário	Financeiro	2.253,18	2.253,18	2.253,18	2.253,18	2.253,18	2.253,18	2.253,18	2.253,18	2.253,18	2.253,18	2.253,18
61	BANCO SANTANDER (BRASIL) S.A.	III - Quirografário	Financeiro	472,88	472,88	472,88	472,88	472,88	472,88	472,88	472,88	472,88	472,88	472,88
62	BECKER CONSULTORIA COMÉRCIO E REPRESENTAÇÕES LTDA	III - Quirografário	Fornecedor	-	-	-	-	-	-	-	-	-	-	-
63	BOOKKEEPERS CONSULTORIA TRIBUTÁRIA S/S LTDA	III - Quirografário	Fornecedor	-	-	-	-	-	-	-	-	-	-	-
64	BRASPRESS TRANSPORTES URGENTES LTDA	III - Quirografário	Única 1	-	-	-	-	-	-	-	-	-	-	-
65	BRASPRESS TRANSPORTES URGENTES LTDA	III - Quirografário	Única 1	-	-	-	-	-	-	-	-	-	-	-
66	BRUNO COSTA SILVA	III - Quirografário	Fornecedor	-	-	-	-	-	-	-	-	-	-	-
67	CDA ATACADO DE PRODUTOS DESC. E LIMP. LTDA	III - Quirografário	Única 2	-	-	-	-	-	-	-	-	-	-	-
68	COMERCIAL AMAZONIA DE PETRÓLEO LTDA	III - Quirografário	Única 1	-	-	-	-	-	-	-	-	-	-	-
69	COPAGAZ DISTRIBUIDORA DE GÁS LTDA	III - Quirografário	Única 1	-	-	-	-	-	-	-	-	-	-	-
70	CUIABANA COMÉRCIO DE TINTAS E FERRAMENTAS LTDA	III - Quirografário	Única 1	-	-	-	-	-	-	-	-	-	-	-
71	DEIJANI TRANSPORTES LTDA	III - Quirografário	Única 1	-	-	-	-	-	-	-	-	-	-	-
72	DIEGO FAQUINI DE LIMA	III - Quirografário	Única 1	-	-	-	-	-	-	-	-	-	-	-
73	DISBAC DISTR. BATERIAS E COMPONENTES LTDA	III - Quirografário	Única 1	-	-	-	-	-	-	-	-	-	-	-
74	DISMAFE DISTRIBUIDORA DE MAQ. E FERRAMENTAS S/A	III - Quirografário	Fornecedor	-	-	-	-	-	-	-	-	-	-	-
75	ELEMENTAL INDÚSTRIA	III - Quirografário	Única 1	-	-	-	-	-	-	-	-	-	-	-
76	EMPRESA BRASILEIRA DE CORREIOS E TELEGRAFOS	III - Quirografário	Única 1	-	-	-	-	-	-	-	-	-	-	-
77	ESTRELA DA BORRACHA COM LTDA	III - Quirografário	Única 1	-	-	-	-	-	-	-	-	-	-	-
78	EVERMAX LOG DIST PEÇAS DERIV PET LTDA	III - Quirografário	Fornecedor	-	-	-	-	-	-	-	-	-	-	-
79	FROTA DIESEL COM DE AUTO PEÇAS LTDA	III - Quirografário	Única 1	-	-	-	-	-	-	-	-	-	-	-
80	GUEDES E NAKATA ADVOGADOS	III - Quirografário	Fornecedor	-	-	-	-	-	-	-	-	-	-	-
81	HC VEÍCULOS INDUSTRIAL E COMERCIAL LTDA	III - Quirografário	Única 1	-	-	-	-	-	-	-	-	-	-	-
82	ITAÚ UNIBANCO S.A.	III - Quirografário	Financeiro	3.122,06	3.122,06	3.122,06	3.122,06	3.122,06	3.122,06	3.122,06	3.122,06	3.122,06	3.122,06	3.122,06
83	J CAUTO MOTORS LTDA	III - Quirografário	Única 1	-	-	-	-	-	-	-	-	-	-	-
84	JAVALI DISTRIBUIDORA DE ELETRO PEÇAS LTDA	III - Quirografário	Única 2	-	-	-	-	-	-	-	-	-	-	-
85	JCAUTO MOTORS LTDA	III - Quirografário	Única 2	-	-	-	-	-	-	-	-	-	-	-
86	JCMATTAS NEGÓCIOS AUTOMOTIVOS LTDA	III - Quirografário	Única 1	-	-	-	-	-	-	-	-	-	-	-
87	JERONIMO & JERONIMO JR LTDA	III - Quirografário	Única 1	-	-	-	-	-	-	-	-	-	-	-
88	JERONIMO & JERONIMO JUNIOR LTDA	III - Quirografário	Única 1	-	-	-	-	-	-	-	-	-	-	-
89	JOLDEMAR FERREIRA E CIA LTDA	III - Quirografário	Fornecedor	-	-	-	-	-	-	-	-	-	-	-
90	KEKO ACESSÓRIO LTDA	III - Quirografário	Fornecedor	-	-	-	-	-	-	-	-	-	-	-
91	LAVANDERIA ALBA LTDA	III - Quirografário	Única 1	-	-	-	-	-	-	-	-	-	-	-
92	MACRO LEBLON TECNOLOGIA E COMPUTADORES LTDA	III - Quirografário	Única 1	-	-	-	-	-	-	-	-	-	-	-

N.	PLANILHA DE PAGAMENTO AOS CREDORES NOME DO CREDOR	Classificação	Subclasse	147	148	149	150	151	TOTAL PAGO AO CREDOR
46	SEBASTIÃO BATISTA DA SILVA	I - Trabalhista	Ativo	-	-	-	-	-	4.742,69
47	SINEANA CINTRA MARDIROSIAN	I - Trabalhista	Rescisão	-	-	-	-	-	11.251,76
48	WAGNER DE OLIVEIRA	I - Trabalhista	Ativo	-	-	-	-	-	78.686,35
49	WENDER DE LUCAS COSTA PINTO	I - Trabalhista	Ativo	-	-	-	-	-	18.557,63
50	HPE AUTOMOTORES DO BRASIL LTDA	II - Garantia Real	Fornecedor	12.322,66	12.322,66	12.322,66	12.322,66	1.552.654,57	3.105.309,14
51	HPE AUTOMOTORES DO BRASIL LTDA	II - Garantia Real	Fornecedor	1.313,89	1.313,89	1.313,89	1.313,89	165.550,00	331.100,00
52	04 VEICULOS LTDA	III - Quirografário	Única 1	-	-	-	-	-	904.850,69
53	06 TROPICAL PNEUS LTDA	III - Quirografário	Única 1	-	-	-	-	-	60.362,99
54	ALXAMI INDÚSTRIA E COMÉRCIO LTDA	III - Quirografário	Única 1	-	-	-	-	-	567.802,59
55	ALTERNATIVA COMÉRCIO DE AUTO PEÇAS LTDA	III - Quirografário	Fornecedor	-	-	-	-	-	119.166,66
56	AMARILDO A DE MATOS E CIA LTDA	III - Quirografário	Única 1	-	-	-	-	-	786.759,67
57	ANDREA BOSCOLO CAMARGO	III - Quirografário	Financeiro	3.590,68	3.590,68	3.590,68	3.590,68	452.425,35	170.955,20
58	ARQUIVOTECA CENTRAL DE G. ARQ. E DOC. LTDA	III - Quirografário	Única 2	-	-	-	-	-	4.232,76
59	BANCO BRADESCO S.A.	III - Quirografário	Financeiro	239,54	239,54	239,54	239,54	30.181,50	2.178,09
60	BANCO DO BRASIL S.A.	III - Quirografário	Financeiro	2.253,18	2.253,18	2.253,18	2.253,18	283.901,29	20.182,85
61	BANCO SANTANDER (BRASIL) S.A.	III - Quirografário	Financeiro	472,88	472,88	472,88	472,88	59.583,33	26.000,00
62	BECKER CONSULTORIA COMÉRCIO E REPRESENTAÇÕES LTDA	III - Quirografário	Fornecedor	-	-	-	-	-	4.291,31
63	BOOKKEEPERS CONSULTORIA TRIBUTÁRIA S/S LTDA	III - Quirografário	Fornecedor	-	-	-	-	-	8.558,80
64	BRASPRESS TRANSPORTES URGENTES LTDA	III - Quirografário	Única 1	-	-	-	-	-	10.560,82
65	BRASPRESS TRANSPORTES URGENTES LTDA	III - Quirografário	Única 1	-	-	-	-	-	2.385,73
66	BRUNO COSTA SILVA	III - Quirografário	Fornecedor	-	-	-	-	-	4.801,88
67	CDA ATACADO DE PRODUTOS DESC. E LIMP. LTDA	III - Quirografário	Única 2	-	-	-	-	-	2.587,62
68	COMERCIAL AMAZONIA DE PETRÓLEO LTDA	III - Quirografário	Única 1	-	-	-	-	-	2.292,03
69	COPAGAZ DISTRIBUIDORA DE GÁS LTDA	III - Quirografário	Única 1	-	-	-	-	-	45.471,41
70	CUIABANA COMÉRCIO DE TINTAS E FERRAMENTAS LTDA	III - Quirografário	Única 1	-	-	-	-	-	7.907,30
71	DEIJANI TRANSPORTES LTDA	III - Quirografário	Única 1	-	-	-	-	-	11.592,09
72	DIEGO FAQUINI DE LIMA	III - Quirografário	Única 1	-	-	-	-	-	5.664,48
73	DISBAC DISTR. BATERIAS E COMPONENTES LTDA	III - Quirografário	Única 1	-	-	-	-	-	3.173,21
74	DISMAFE DISTRIBUIDORA DE MAQ. E FERRAMENTAS S/A	III - Quirografário	Fornecedor	-	-	-	-	-	871,40
75	ELEMENTAL INDÚSTRIA	III - Quirografário	Única 1	-	-	-	-	-	833,30
76	EMPRESA BRASILEIRA DE CORREIOS E TELEGRAFOS	III - Quirografário	Única 1	-	-	-	-	-	369,20
77	ESTRELA DA BORRACHA COM LTDA	III - Quirografário	Única 1	-	-	-	-	-	16,90
78	EVERMAX LOG DIST PEÇAS DERIV PET LTDA	III - Quirografário	Fornecedor	-	-	-	-	-	237,91
79	FROTA DIESEL COM DE AUTO PEÇAS LTDA	III - Quirografário	Única 1	-	-	-	-	-	133,24
80	GUEDES E NAKATA ADVOGADOS	III - Quirografário	Fornecedor	-	-	-	-	-	860,64
81	HC VEÍCULOS INDUSTRIAL E COMERCIAL LTDA	III - Quirografário	Única 1	-	-	-	-	-	219,03
82	ITAÚ UNIBANCO S.A.	III - Quirografário	Financeiro	3.122,06	3.122,06	3.122,06	3.122,06	393.379,83	427,70
83	J CAUTO MOTORS LTDA	III - Quirografário	Única 1	-	-	-	-	-	33,80
84	JAVALI DISTRIBUIDORA DE ELETRO PEÇAS LTDA	III - Quirografário	Única 2	-	-	-	-	-	351,00
85	JCAUTO MOTORS LTDA	III - Quirografário	Única 2	-	-	-	-	-	357,50
86	JCMATTAS NEGÓCIOS AUTOMOTIVOS LTDA	III - Quirografário	Única 1	-	-	-	-	-	338,00
87	JERONIMO & JERONIMO JR LTDA	III - Quirografário	Única 1	-	-	-	-	-	161,79
88	JERONIMO & JERONIMO JUNIOR LTDA	III - Quirografário	Única 1	-	-	-	-	-	390,00
89	JOLDEMAR FERREIRA E CIA LTDA	III - Quirografário	Fornecedor	-	-	-	-	-	67,60
90	KEKO ACESSÓRIO LTDA	III - Quirografário	Fornecedor	-	-	-	-	-	389,68
91	LAVANDERIA ALBA LTDA	III - Quirografário	Única 1	-	-	-	-	-	606,45
92	MACRO LEBLON TECNOLOGIA E COMPUTADORES LTDA	III - Quirografário	Única 1	-	-	-	-	-	220,69

0,00

N.	PLANILHA DE PAGAMENTO AOS CREDORES NOME DO CREDOR	Classificação	Subclasse	VALOR CRÉDITO	DISCONTO %	VALOR DO DESCONTO	VALOR APÓS DESCONTO	PARCELA BALÃO %	VALOR DA PARCELA BALÃO	SALDO A PAGAR MENSAL	CARÊNCIA (em parcelas)	PARCELAS (apos carência)	1
93	MITZ COMÉRCIO DE VEÍCULOS LTDA	III - Quirografário	Única 1	1.095,01	35%	383,25	711,76	0%	-	711,76	2	1	-
94	MIX COMPONENTES AUTOMOTIVOS LTDA	III - Quirografário	Única 1	245,65	35%	85,98	159,67	0%	-	159,67	2	1	-
95	MULTI PADRÃO TUDO EM MAT ELÉTRICOS LTDA	III - Quirografário	Única 1	121,01	35%	42,35	78,66	0%	-	78,66	2	1	-
96	NAVEGANTES DO SUL COM DE PEÇA	III - Quirografário	Única 1	743,00	35%	260,05	482,95	0%	-	482,95	2	1	-
97	NBS INFORMÁTICA LTDA	III - Quirografário	Fornecedor	3.526,20	35%	1.234,17	2.292,03	0%	-	2.292,03	6	18	-
98	OXIGÊNIO CUIABÁ LTDA	III - Quirografário	Única 1	323,50	35%	113,23	210,28	0%	-	210,28	2	1	-
99	PEMAZA CENTRO NORTE S/A	III - Quirografário	Única 1	756,80	35%	264,88	491,92	0%	-	491,92	2	1	-
100	PETROBRÁS DISTRIBUIDORA	III - Quirografário	Fornecedor	69.956,01	35%	24.484,60	45.471,41	0%	-	45.471,41	6	18	-
101	SICOOB CREDISUL	III - Quirografário	Financeiro	310.827,63	45%	139.872,43	170.955,20	50%	85.477,60	85.477,60	24	126	-
102	T PARTS COMERCIAL E IMPORTADORA DE AUTO PECAS LTDA	III - Quirografário	Fornecedor	4.878,59	35%	1.707,51	3.171,08	0%	-	3.171,08	6	18	-
103	TATICCO ASSESSORIA EMPRESARIAL LTDA	III - Quirografário	Única 1	508,33	35%	177,92	330,41	0%	-	330,41	2	1	-
104	TNC AUTOMOTIVE COMÉRCIO DE PEÇAS EQUIP EIRELLI	III - Quirografário	Única 1	599,80	35%	209,93	389,87	0%	-	389,87	2	1	-
105	TNT MERCÚRIO CARGAS E ENCOMENDAS EXPRESSAS S/A	III - Quirografário	Única 1	241,84	35%	84,64	157,20	0%	-	157,20	2	1	-
106	TNT MERCÚRIO CARGAS E ENCOMENDAS EXPRESSAS S/A	III - Quirografário	Única 1	95,92	35%	33,57	62,35	0%	-	62,35	2	1	-
107	TRANSRÁPIDO SINALVERDE LTDA	III - Quirografário	Única 1	81,20	35%	28,42	52,78	0%	-	52,78	2	1	-
108	TSL TECNOLOGIA EM SISTEMAS DE LEG	III - Quirografário	Única 1	756,93	35%	264,93	492,00	0%	-	492,00	2	1	-
109	VIAÇÃO JUÍNA LTDA	III - Quirografário	Única 1	35,00	35%	12,25	22,75	0%	-	22,75	2	1	-
110	VICTOR CÂMARGO BODINI & CIA LTDA	III - Quirografário	Fornecedor	12.165,08	35%	4.257,78	7.907,30	0%	-	7.907,30	6	18	-
111	VISOLUX LOCADORA DE PAINÉIS	III - Quirografário	Única 1	1.440,00	35%	504,00	936,00	0%	-	936,00	2	1	-
112	WEBM INTERNET E SISTEMAS	III - Quirografário	Única 1	225,91	35%	79,07	146,84	0%	-	146,84	2	1	-
113	WEGA MOTORS LTDA	III - Quirografário	Fornecedor	17.833,98	35%	6.241,89	11.592,09	0%	-	11.592,09	6	18	-
114	WURTH DO BRASIL PEÇAS DE FIXAÇÃO LTDA	III - Quirografário	Fornecedor	8.714,58	35%	3.050,10	5.664,48	0%	-	5.664,48	6	18	-
115	WURTH DO BRASIL PEÇAS DE FIXAÇÃO LTDA	III - Quirografário	Fornecedor	4.881,86	35%	1.708,65	3.173,21	0%	-	3.173,21	6	18	-
116	A R DA SILVA COMÉRCIO ME	IV - ME/EPP	Única 1	641,80	30%	192,54	449,26	0%	-	449,26	2	1	-
117	ALTAMIR MARIANO ME	IV - ME/EPP	Única 1	1.150,46	30%	345,14	805,32	0%	-	805,32	2	1	-
118	ALTERNATIVA COMÉRCIO DE AUTO PECAS LTDA ME	IV - ME/EPP	Fornecedor	4.719,66	30%	1.415,90	3.303,76	0%	-	3.303,76	3	6	-
119	ALVES COSTA E CAMPOS COSTA LTDA EPP	IV - ME/EPP	Única 1	570,00	30%	171,00	399,00	0%	-	399,00	2	1	-
120	AMILTON MEDEIROS COMÉRCIO E MANUT. DE EQUIP. EIRELI	IV - ME/EPP	Única 1	1.046,64	30%	313,99	732,65	0%	-	732,65	2	1	-
121	AVELINA MARIA DE CAMPOS SILVA ME	IV - ME/EPP	Única 1	512,60	30%	153,78	358,82	0%	-	358,82	2	1	-
122	BRAFILTROS COMÉRCIO DE FILTROS INDUSTRIAIS LTDA ME	IV - ME/EPP	Única 1	760,94	30%	228,28	532,66	0%	-	532,66	2	1	-
123	CRIARI COMUNICAÇÃO LTDA ME	IV - ME/EPP	Fornecedor	6.602,01	30%	1.980,60	4.621,41	0%	-	4.291,31	3	6	-
124	CUIABÁ DISTRIBUIDORA DE PEÇAS E ACESSÓRIOS LTDA ME	IV - ME/EPP	Única 1	1.220,00	30%	366,00	854,00	0%	-	854,00	2	1	-
125	EDUARDO LEHR ME	IV - ME/EPP	Única 1	650,00	30%	195,00	455,00	0%	-	455,00	2	1	-
126	KARANGÃO AUTO PEÇAS LTDA EPP	IV - ME/EPP	Fornecedor	5.017,08	30%	1.505,12	3.511,96	0%	-	3.511,96	3	6	-
127	L M DA SILVA COMÉRCIO DE PEÇAS EIRELI ME	IV - ME/EPP	Fornecedor	3.350,00	30%	1.005,00	2.345,00	0%	-	2.345,00	3	6	-
128	LIGAMÍDIA SOLUÇÕES DIGITAIS LTDA ME	IV - ME/EPP	Única 1	246,00	30%	73,80	172,20	0%	-	172,20	2	1	-
129	MARQUES PAES DE BARROS E CIA LTDA EPP	IV - ME/EPP	Fornecedor	12.127,00	30%	3.638,10	8.488,90	0%	-	8.488,90	3	6	-
130	POVOAS & CORREA POVOAS LTDA ME	IV - ME/EPP	Única 2	2.564,28	30%	769,28	1.795,00	0%	-	1.795,00	3	1	-
131	R M FRARE EPP	IV - ME/EPP	Fornecedor	7.134,16	30%	2.140,25	4.993,91	0%	-	4.993,91	3	6	-
131	TOTAL LISTA DE CREDORES			11.680.938,03		5.058.757,23	6.622.180,80		3.023.153,47	3.599.027,34			23.490,00

N.	PLANILHA DE PAGAMENTO AOS CREDORES NOME DO CREDOR	Classificação	Subclasse	2	3	4	5	6	7	8	9	10	11	12
93	MITZ COMÉRCIO DE VEÍCULOS LTDA	III - Quirografário	Única 1	-	711,76	-	-	-	-	-	-	-	-	-
94	MIX COMPONENTES AUTOMOTIVOS LTDA	III - Quirografário	Única 1	-	159,67	-	-	-	-	-	-	-	-	-
95	MULTI PADRÃO TUDO EM MAT ELÉTRICOS LTDA	III - Quirografário	Única 1	-	78,66	-	-	-	-	-	-	-	-	-
96	NAVEGANTES DO SUL COM DE PEÇA	III - Quirografário	Única 1	-	482,95	-	-	-	-	-	-	-	-	-
97	NBS INFORMÁTICA LTDA	III - Quirografário	Fornecedor	-	-	-	-	-	127,34	127,34	127,34	127,34	127,34	127,34
98	OXIGÊNIO CUIABÁ LTDA	III - Quirografário	Única 1	-	210,28	-	-	-	-	-	-	-	-	-
99	PEMAZA CENTRO NORTE S/A	III - Quirografário	Única 1	-	491,92	-	-	-	-	-	-	-	-	-
100	PETROBRÁS DISTRIBUIDORA	III - Quirografário	Fornecedor	-	-	-	-	-	2.526,19	2.526,19	2.526,19	2.526,19	2.526,19	2.526,19
101	SICOOB CREDISUL	III - Quirografário	Financeiro	-	-	-	-	-	-	-	-	-	-	-
102	T PARTS COMERCIAL E IMPORTADORA DE AUTO PECAS LTDA	III - Quirografário	Fornecedor	-	-	-	-	-	176,17	176,17	176,17	176,17	176,17	176,17
103	TATICCO ASSESSORIA EMPRESARIAL LTDA	III - Quirografário	Única 1	-	330,41	-	-	-	-	-	-	-	-	-
104	TNC AUTOMOTIVE COMÉRCIO DE PEÇAS EQUIP EIRELLI	III - Quirografário	Única 1	-	389,87	-	-	-	-	-	-	-	-	-
105	TNT MERCÚRIO CARGAS E ENCOMENDAS EXPRESSAS S/A	III - Quirografário	Única 1	-	157,20	-	-	-	-	-	-	-	-	-
106	TNT MERCÚRIO CARGAS E ENCOMENDAS EXPRESSAS S/A	III - Quirografário	Única 1	-	62,35	-	-	-	-	-	-	-	-	-
107	TRANSRÁPIDO SINALVERDE LTDA	III - Quirografário	Única 1	-	52,78	-	-	-	-	-	-	-	-	-
108	TSL TECNOLOGIA EM SISTEMAS DE LEG	III - Quirografário	Única 1	-	492,00	-	-	-	-	-	-	-	-	-
109	VIAÇÃO JUÍNA LTDA	III - Quirografário	Única 1	-	22,75	-	-	-	-	-	-	-	-	-
110	VICTOR CÂMARGO BODINI & CIA LTDA	III - Quirografário	Fornecedor	-	-	-	-	-	439,29	439,29	439,29	439,29	439,29	439,29
111	VISOLUX LOCADORA DE PAINÉIS	III - Quirografário	Única 1	-	936,00	-	-	-	-	-	-	-	-	-
112	WEBM INTERNET E SISTEMAS	III - Quirografário	Única 1	-	146,84	-	-	-	-	-	-	-	-	-
113	WEGA MOTORS LTDA	III - Quirografário	Fornecedor	-	-	-	-	-	644,00	644,00	644,00	644,00	644,00	644,00
114	WURTH DO BRASIL PEÇAS DE FIXAÇÃO LTDA	III - Quirografário	Fornecedor	-	-	-	-	-	314,69	314,69	314,69	314,69	314,69	314,69
115	WURTH DO BRASIL PEÇAS DE FIXAÇÃO LTDA	III - Quirografário	Fornecedor	-	-	-	-	-	176,29	176,29	176,29	176,29	176,29	176,29
116	A R DA SILVA COMÉRCIO ME	IV - ME/EPP	Única 1	-	449,26	-	-	-	-	-	-	-	-	-
117	ALTAMIR MARIANO ME	IV - ME/EPP	Única 1	-	805,32	-	-	-	-	-	-	-	-	-
118	ALTERNATIVA COMÉRCIO DE AUTO PECAS LTDA ME	IV - ME/EPP	Fornecedor	-	-	550,63	550,63	550,63	550,63	550,63	550,63	550,63	-	-
119	ALVES COSTA E CAMPOS COSTA LTDA EPP	IV - ME/EPP	Única 1	-	399,00	-	-	-	-	-	-	-	-	-
120	AMILTON MEDEIROS COMÉRCIO E MANUT. DE EQUIP. EIRELI	IV - ME/EPP	Única 1	-	732,65	-	-	-	-	-	-	-	-	-
121	AVELINA MARIA DE CAMPOS SILVA ME	IV - ME/EPP	Única 1	-	358,82	-	-	-	-	-	-	-	-	-
122	BRAFILTROS COMÉRCIO DE FILTROS INDUSTRIAIS LTDA ME	IV - ME/EPP	Única 1	-	532,66	-	-	-	-	-	-	-	-	-
123	CRIARI COMUNICAÇÃO LTDA ME	IV - ME/EPP	Fornecedor	-	-	71,28	71,28	71,28	71,28	71,28	71,28	71,28	-	-
124	CUIABÁ DISTRIBUIDORA DE PEÇAS E ACESSÓRIOS LTDA ME	IV - ME/EPP	Única 1	-	854,00	-	-	-	-	-	-	-	-	-
125	EDUARDO LEHR ME	IV - ME/EPP	Única 1	-	455,00	-	-	-	-	-	-	-	-	-
126	KARANGÃO AUTO PECAS LTDA EPP	IV - ME/EPP	Fornecedor	-	-	585,33	585,33	585,33	585,33	585,33	585,33	585,33	-	-
127	L M DA SILVA COMÉRCIO DE PEÇAS EIRELI ME	IV - ME/EPP	Fornecedor	-	-	390,83	390,83	390,83	390,83	390,83	390,83	390,83	-	-
128	LIGAMÍDIA SOLUÇÕES DIGITAIS LTDA ME	IV - ME/EPP	Única 1	-	172,20	-	-	-	-	-	-	-	-	-
129	MARQUES PAES DE BARROS E CIA LTDA EPP	IV - ME/EPP	Fornecedor	-	-	1.414,82	1.414,82	1.414,82	1.414,82	1.414,82	1.414,82	1.414,82	-	-
130	POVOAS & CORREA POVOAS LTDA ME	IV - ME/EPP	Única 2	-	-	1.795,00	-	-	-	-	-	-	-	-
131	R M FRARE EPP	IV - ME/EPP	Fornecedor	-	-	832,32	832,32	832,32	832,32	832,32	832,32	832,32	-	-
131	TOTAL LISTA DE CREDORES			23.490,00	41.267,79	32.471,02	21.017,82	19.505,21	34.638,39	24.783,22	29.275,78	21.459,12	165.329,03	28.109,47

N.	PLANILHA DE PAGAMENTO AOS CREDORES NOME DO CREDOR	Classificação	Subclasse	13	14	15	16	17	18	19	20	21	22	23	24	25
93	MITZ COMÉRCIO DE VEÍCULOS LTDA	III - Quirografário	Única 1	-	-	-	-	-	-	-	-	-	-	-	-	-
94	MIX COMPONENTES AUTOMOTIVOS LTDA	III - Quirografário	Única 1	-	-	-	-	-	-	-	-	-	-	-	-	-
95	MULTI PADRÃO TUDO EM MAT ELÉTRICOS LTDA	III - Quirografário	Única 1	-	-	-	-	-	-	-	-	-	-	-	-	-
96	NAVEGANTES DO SUL COM DE PEÇA	III - Quirografário	Única 1	-	-	-	-	-	-	-	-	-	-	-	-	-
97	NBS INFORMÁTICA LTDA	III - Quirografário	Fornecedor	127,34	127,34	127,34	127,34	127,34	127,34	127,34	127,34	127,34	127,34	127,34	127,34	-
98	OXIGÊNIO CUIABÁ LTDA	III - Quirografário	Única 1	-	-	-	-	-	-	-	-	-	-	-	-	-
99	PEMAZA CENTRO NORTE S/A	III - Quirografário	Única 1	-	-	-	-	-	-	-	-	-	-	-	-	-
100	PETROBRÁS DISTRIBUIDORA	III - Quirografário	Fornecedor	2.526,19	2.526,19	2.526,19	2.526,19	2.526,19	2.526,19	2.526,19	2.526,19	2.526,19	2.526,19	2.526,19	2.526,19	-
101	SICOOB CREDISUL	III - Quirografário	Financeiro	-	-	-	-	-	-	-	-	-	-	-	-	678,39
102	T PARTS COMERCIAL E IMPORTADORA DE AUTO PECAS LTDA	III - Quirografário	Fornecedor	176,17	176,17	176,17	176,17	176,17	176,17	176,17	176,17	176,17	176,17	176,17	176,17	-
103	TATICCO ASSESSORIA EMPRESARIAL LTDA	III - Quirografário	Única 1	-	-	-	-	-	-	-	-	-	-	-	-	-
104	TNC AUTOMOTIVE COMÉRCIO DE PEÇAS EQUIP EIRELLI	III - Quirografário	Única 1	-	-	-	-	-	-	-	-	-	-	-	-	-
105	TNT MERCÚRIO CARGAS E ENCOMENDAS EXPRESSAS S/A	III - Quirografário	Única 1	-	-	-	-	-	-	-	-	-	-	-	-	-
106	TNT MERCÚRIO CARGAS E ENCOMENDAS EXPRESSAS S/A	III - Quirografário	Única 1	-	-	-	-	-	-	-	-	-	-	-	-	-
107	TRANSRÁPIDO SINALVERDE LTDA	III - Quirografário	Única 1	-	-	-	-	-	-	-	-	-	-	-	-	-
108	TSL TECNOLOGIA EM SISTEMAS DE LEG	III - Quirografário	Única 1	-	-	-	-	-	-	-	-	-	-	-	-	-
109	VIAÇÃO JUÍNA LTDA	III - Quirografário	Única 1	-	-	-	-	-	-	-	-	-	-	-	-	-
110	VICTOR CÂMARGO BODINI & CIA LTDA	III - Quirografário	Fornecedor	439,29	439,29	439,29	439,29	439,29	439,29	439,29	439,29	439,29	439,29	439,29	439,29	-
111	VISOLUX LOCADORA DE PAINÉIS	III - Quirografário	Única 1	-	-	-	-	-	-	-	-	-	-	-	-	-
112	WEBM INTERNET E SISTEMAS	III - Quirografário	Única 1	-	-	-	-	-	-	-	-	-	-	-	-	-
113	WEGA MOTORS LTDA	III - Quirografário	Fornecedor	644,00	644,00	644,00	644,00	644,00	644,00	644,00	644,00	644,00	644,00	644,00	644,00	-
114	WURTH DO BRASIL PEÇAS DE FIXAÇÃO LTDA	III - Quirografário	Fornecedor	314,69	314,69	314,69	314,69	314,69	314,69	314,69	314,69	314,69	314,69	314,69	314,69	-
115	WURTH DO BRASIL PEÇAS DE FIXAÇÃO LTDA	III - Quirografário	Fornecedor	176,29	176,29	176,29	176,29	176,29	176,29	176,29	176,29	176,29	176,29	176,29	176,29	-
116	A R DA SILVA COMÉRCIO ME	IV - ME/EPP	Única 1	-	-	-	-	-	-	-	-	-	-	-	-	-
117	ALTAMIR MARIANO ME	IV - ME/EPP	Única 1	-	-	-	-	-	-	-	-	-	-	-	-	-
118	ALTERNATIVA COMÉRCIO DE AUTO PECAS LTDA ME	IV - ME/EPP	Fornecedor	-	-	-	-	-	-	-	-	-	-	-	-	-
119	ALVES COSTA E CAMPOS COSTA LTDA EPP	IV - ME/EPP	Única 1	-	-	-	-	-	-	-	-	-	-	-	-	-
120	AMILTON MEDEIROS COMÉRCIO E MANUT. DE EQUIP. EIRELI	IV - ME/EPP	Única 1	-	-	-	-	-	-	-	-	-	-	-	-	-
121	AVELINA MARIA DE CAMPOS SILVA ME	IV - ME/EPP	Única 1	-	-	-	-	-	-	-	-	-	-	-	-	-
122	BRAFILTROS COMÉRCIO DE FILTROS INDUSTRIAIS LTDA ME	IV - ME/EPP	Única 1	-	-	-	-	-	-	-	-	-	-	-	-	-
123	CRIARI COMUNICAÇÃO LTDA ME	IV - ME/EPP	Fornecedor	-	-	-	-	-	-	-	-	-	-	-	-	-
124	CUIABÁ DISTRIBUIDORA DE PEÇAS E ACESSÓRIOS LTDA ME	IV - ME/EPP	Única 1	-	-	-	-	-	-	-	-	-	-	-	-	-
125	EDUARDO LEHR ME	IV - ME/EPP	Única 1	-	-	-	-	-	-	-	-	-	-	-	-	-
126	KARANGÃO AUTO PECAS LTDA EPP	IV - ME/EPP	Fornecedor	-	-	-	-	-	-	-	-	-	-	-	-	-
127	L M DA SILVA COMÉRCIO DE PEÇAS EIRELI ME	IV - ME/EPP	Fornecedor	-	-	-	-	-	-	-	-	-	-	-	-	-
128	LIGAMÍDIA SOLUÇÕES DIGITAIS LTDA ME	IV - ME/EPP	Única 1	-	-	-	-	-	-	-	-	-	-	-	-	-
129	MARQUES PAES DE BARROS E CIA LTDA EPP	IV - ME/EPP	Fornecedor	-	-	-	-	-	-	-	-	-	-	-	-	-
130	POVOAS & CORREA POVOAS LTDA ME	IV - ME/EPP	Única 2	-	-	-	-	-	-	-	-	-	-	-	-	-
131	R M FRARE EPP	IV - ME/EPP	Fornecedor	-	-	-	-	-	-	-	-	-	-	-	-	-
131	TOTAL LISTA DE CREDORES			8.931,12	8.931,12	8.931,12	8.931,12	8.931,12	8.931,12	8.931,12	8.931,12	8.931,12	8.931,12	8.931,12	8.931,12	23.993,28

N.	PLANILHA DE PAGAMENTO AOS CREDORES NOME DO CREDOR	Classificação	Subclasse	26	27	28	29	30	31	32	33	34	35	36
93	MITZ COMÉRCIO DE VEÍCULOS LTDA	III - Quirografário	Única 1	-	-	-	-	-	-	-	-	-	-	-
94	MIX COMPONENTES AUTOMOTIVOS LTDA	III - Quirografário	Única 1	-	-	-	-	-	-	-	-	-	-	-
95	MULTI PADRÃO TUDO EM MAT ELÉTRICOS LTDA	III - Quirografário	Única 1	-	-	-	-	-	-	-	-	-	-	-
96	NAVEGANTES DO SUL COM DE PEÇA	III - Quirografário	Única 1	-	-	-	-	-	-	-	-	-	-	-
97	NBS INFORMÁTICA LTDA	III - Quirografário	Fornecedor	-	-	-	-	-	-	-	-	-	-	-
98	OXIGÊNIO CUIABÁ LTDA	III - Quirografário	Única 1	-	-	-	-	-	-	-	-	-	-	-
99	PEMAZA CENTRO NORTE S/A	III - Quirografário	Única 1	-	-	-	-	-	-	-	-	-	-	-
100	PETROBRÁS DISTRIBUIDORA	III - Quirografário	Fornecedor	-	-	-	-	-	-	-	-	-	-	-
101	SICOOB CREDISUL	III - Quirografário	Financeiro	678,39	678,39	678,39	678,39	678,39	678,39	678,39	678,39	678,39	678,39	678,39
102	T PARTS COMERCIAL E IMPORTADORA DE AUTO PECAS LTDA	III - Quirografário	Fornecedor	-	-	-	-	-	-	-	-	-	-	-
103	TATICCO ASSESSORIA EMPRESARIAL LTDA	III - Quirografário	Única 1	-	-	-	-	-	-	-	-	-	-	-
104	TNC AUTOMOTIVE COMÉRCIO DE PEÇAS EQUIP EIRELLI	III - Quirografário	Única 1	-	-	-	-	-	-	-	-	-	-	-
105	TNT MERCÚRIO CARGAS E ENCOMENDAS EXPRESSAS S/A	III - Quirografário	Única 1	-	-	-	-	-	-	-	-	-	-	-
106	TNT MERCÚRIO CARGAS E ENCOMENDAS EXPRESSAS S/A	III - Quirografário	Única 1	-	-	-	-	-	-	-	-	-	-	-
107	TRANSRÁPIDO SINALVERDE LTDA	III - Quirografário	Única 1	-	-	-	-	-	-	-	-	-	-	-
108	TSL TECNOLOGIA EM SISTEMAS DE LEG	III - Quirografário	Única 1	-	-	-	-	-	-	-	-	-	-	-
109	VIAÇÃO JUÍNA LTDA	III - Quirografário	Única 1	-	-	-	-	-	-	-	-	-	-	-
110	VICTOR CAMARGO BODINI & CIA LTDA	III - Quirografário	Fornecedor	-	-	-	-	-	-	-	-	-	-	-
111	VISOLUX LOCADORA DE PAINÉIS	III - Quirografário	Única 1	-	-	-	-	-	-	-	-	-	-	-
112	WEBM INTERNET E SISTEMAS	III - Quirografário	Única 1	-	-	-	-	-	-	-	-	-	-	-
113	WEGA MOTORS LTDA	III - Quirografário	Fornecedor	-	-	-	-	-	-	-	-	-	-	-
114	WURTH DO BRASIL PEÇAS DE FIXAÇÃO LTDA	III - Quirografário	Fornecedor	-	-	-	-	-	-	-	-	-	-	-
115	WURTH DO BRASIL PEÇAS DE FIXAÇÃO LTDA	III - Quirografário	Fornecedor	-	-	-	-	-	-	-	-	-	-	-
116	A R DA SILVA COMÉRCIO ME	IV - ME/EPP	Única 1	-	-	-	-	-	-	-	-	-	-	-
117	ALTAMIR MARIANO ME	IV - ME/EPP	Única 1	-	-	-	-	-	-	-	-	-	-	-
118	ALTERNATIVA COMÉRCIO DE AUTO PECAS LTDA ME	IV - ME/EPP	Fornecedor	-	-	-	-	-	-	-	-	-	-	-
119	ALVES COSTA E CAMPOS COSTA LTDA EPP	IV - ME/EPP	Única 1	-	-	-	-	-	-	-	-	-	-	-
120	AMILTON MEDEIROS COMÉRCIO E MANUT. DE EQUIP. EIRELI	IV - ME/EPP	Única 1	-	-	-	-	-	-	-	-	-	-	-
121	AVELINA MARIA DE CAMPOS SILVA ME	IV - ME/EPP	Única 1	-	-	-	-	-	-	-	-	-	-	-
122	BRAFILTROS COMÉRCIO DE FILTROS INDUSTRIAIS LTDA ME	IV - ME/EPP	Única 1	-	-	-	-	-	-	-	-	-	-	-
123	CRIARI COMUNICAÇÃO LTDA ME	IV - ME/EPP	Fornecedor	-	-	-	-	-	-	-	-	-	-	-
124	CUIABÁ DISTRIBUIDORA DE PEÇAS E ACESSÓRIOS LTDA ME	IV - ME/EPP	Única 1	-	-	-	-	-	-	-	-	-	-	-
125	EDUARDO LEHR ME	IV - ME/EPP	Única 1	-	-	-	-	-	-	-	-	-	-	-
126	KARANGÃO AUTO PECAS LTDA EPP	IV - ME/EPP	Fornecedor	-	-	-	-	-	-	-	-	-	-	-
127	L M DA SILVA COMÉRCIO DE PEÇAS EIRELI ME	IV - ME/EPP	Fornecedor	-	-	-	-	-	-	-	-	-	-	-
128	LIGAMÍDIA SOLUÇÕES DIGITAIS LTDA ME	IV - ME/EPP	Única 1	-	-	-	-	-	-	-	-	-	-	-
129	MARQUES PAES DE BARROS E CIA LTDA EPP	IV - ME/EPP	Fornecedor	-	-	-	-	-	-	-	-	-	-	-
130	POVOAS & CORREA POVOAS LTDA ME	IV - ME/EPP	Única 2	-	-	-	-	-	-	-	-	-	-	-
131	R M FRARE EPP	IV - ME/EPP	Fornecedor	-	-	-	-	-	-	-	-	-	-	-
131	TOTAL LISTA DE CREDORES			23.993,28	23.993,28	23.993,28	23.993,28	23.993,28	23.993,28	23.993,28	23.993,28	23.993,28	23.993,28	23.993,28

N.	PLANILHA DE PAGAMENTO AOS CREDORES NOME DO CREDOR	Classificação	Subclasse	37	38	39	40	41	42	43	44	45	46	47
93	MITZ COMÉRCIO DE VEÍCULOS LTDA	III - Quirografário	Única 1	-	-	-	-	-	-	-	-	-	-	-
94	MIX COMPONENTES AUTOMOTIVOS LTDA	III - Quirografário	Única 1	-	-	-	-	-	-	-	-	-	-	-
95	MULTI PADRÃO TUDO EM MAT ELÉTRICOS LTDA	III - Quirografário	Única 1	-	-	-	-	-	-	-	-	-	-	-
96	NAVEGANTES DO SUL COM DE PEÇA	III - Quirografário	Única 1	-	-	-	-	-	-	-	-	-	-	-
97	NBS INFORMÁTICA LTDA	III - Quirografário	Fornecedor	-	-	-	-	-	-	-	-	-	-	-
98	OXIGÊNIO CUIABÁ LTDA	III - Quirografário	Única 1	-	-	-	-	-	-	-	-	-	-	-
99	PEMAZA CENTRO NORTE S/A	III - Quirografário	Única 1	-	-	-	-	-	-	-	-	-	-	-
100	PETROBRÁS DISTRIBUIDORA	III - Quirografário	Fornecedor	-	-	-	-	-	-	-	-	-	-	-
101	SICOOB CREDISUL	III - Quirografário	Financeiro	678,39	678,39	678,39	678,39	678,39	678,39	678,39	678,39	678,39	678,39	678,39
102	T PARTS COMERCIAL E IMPORTADORA DE AUTO PECAS LTDA	III - Quirografário	Fornecedor	-	-	-	-	-	-	-	-	-	-	-
103	TATICCO ASSESSORIA EMPRESARIAL LTDA	III - Quirografário	Única 1	-	-	-	-	-	-	-	-	-	-	-
104	TNC AUTOMOTIVE COMÉRCIO DE PEÇAS EQUIP EIRELLI	III - Quirografário	Única 1	-	-	-	-	-	-	-	-	-	-	-
105	TNT MERCÚRIO CARGAS E ENCOMENDAS EXPRESSAS S/A	III - Quirografário	Única 1	-	-	-	-	-	-	-	-	-	-	-
106	TNT MERCÚRIO CARGAS E ENCOMENDAS EXPRESSAS S/A	III - Quirografário	Única 1	-	-	-	-	-	-	-	-	-	-	-
107	TRANSRÁPIDO SINALVERDE LTDA	III - Quirografário	Única 1	-	-	-	-	-	-	-	-	-	-	-
108	TSL TECNOLOGIA EM SISTEMAS DE LEG	III - Quirografário	Única 1	-	-	-	-	-	-	-	-	-	-	-
109	VIAÇÃO JUÍNA LTDA	III - Quirografário	Única 1	-	-	-	-	-	-	-	-	-	-	-
110	VICTOR CAMARGO BODINI & CIA LTDA	III - Quirografário	Fornecedor	-	-	-	-	-	-	-	-	-	-	-
111	VISOLUX LOCADORA DE PAINÉIS	III - Quirografário	Única 1	-	-	-	-	-	-	-	-	-	-	-
112	WEBM INTERNET E SISTEMAS	III - Quirografário	Única 1	-	-	-	-	-	-	-	-	-	-	-
113	WEGA MOTORS LTDA	III - Quirografário	Fornecedor	-	-	-	-	-	-	-	-	-	-	-
114	WURTH DO BRASIL PEÇAS DE FIXAÇÃO LTDA	III - Quirografário	Fornecedor	-	-	-	-	-	-	-	-	-	-	-
115	WURTH DO BRASIL PEÇAS DE FIXAÇÃO LTDA	III - Quirografário	Fornecedor	-	-	-	-	-	-	-	-	-	-	-
116	A R DA SILVA COMÉRCIO ME	IV - ME/EPP	Única 1	-	-	-	-	-	-	-	-	-	-	-
117	ALTAMIR MARIANO ME	IV - ME/EPP	Única 1	-	-	-	-	-	-	-	-	-	-	-
118	ALTERNATIVA COMÉRCIO DE AUTO PECAS LTDA ME	IV - ME/EPP	Fornecedor	-	-	-	-	-	-	-	-	-	-	-
119	ALVES COSTA E CAMPOS COSTA LTDA EPP	IV - ME/EPP	Única 1	-	-	-	-	-	-	-	-	-	-	-
120	AMILTON MEDEIROS COMÉRCIO E MANUT. DE EQUIP. EIRELI	IV - ME/EPP	Única 1	-	-	-	-	-	-	-	-	-	-	-
121	AVELINA MARIA DE CAMPOS SILVA ME	IV - ME/EPP	Única 1	-	-	-	-	-	-	-	-	-	-	-
122	BRAFILTROS COMÉRCIO DE FILTROS INDUSTRIAIS LTDA ME	IV - ME/EPP	Única 1	-	-	-	-	-	-	-	-	-	-	-
123	CRIARI COMUNICAÇÃO LTDA ME	IV - ME/EPP	Fornecedor	-	-	-	-	-	-	-	-	-	-	-
124	CUIABÁ DISTRIBUIDORA DE PEÇAS E ACESSÓRIOS LTDA ME	IV - ME/EPP	Única 1	-	-	-	-	-	-	-	-	-	-	-
125	EDUARDO LEHR ME	IV - ME/EPP	Única 1	-	-	-	-	-	-	-	-	-	-	-
126	KARANGÃO AUTO PECAS LTDA EPP	IV - ME/EPP	Fornecedor	-	-	-	-	-	-	-	-	-	-	-
127	L M DA SILVA COMÉRCIO DE PEÇAS EIRELI ME	IV - ME/EPP	Fornecedor	-	-	-	-	-	-	-	-	-	-	-
128	LIGAMÍDIA SOLUÇÕES DIGITAIS LTDA ME	IV - ME/EPP	Única 1	-	-	-	-	-	-	-	-	-	-	-
129	MARQUES PAES DE BARROS E CIA LTDA EPP	IV - ME/EPP	Fornecedor	-	-	-	-	-	-	-	-	-	-	-
130	POVOAS & CORREA POVOAS LTDA ME	IV - ME/EPP	Única 2	-	-	-	-	-	-	-	-	-	-	-
131	R M FRARE EPP	IV - ME/EPP	Fornecedor	-	-	-	-	-	-	-	-	-	-	-
131	TOTAL LISTA DE CREDORES			23.993,28	23.993,28	23.993,28	23.993,28	23.993,28	23.993,28	23.993,28	23.993,28	23.993,28	23.993,28	23.993,28

N.	PLANILHA DE PAGAMENTO AOS CREDORES NOME DO CREDOR	Classificação	Subclasse	48	49	50	51	52	53	54	55	56	57	58
93	MITZ COMÉRCIO DE VEÍCULOS LTDA	III - Quirografário	Única 1	-	-	-	-	-	-	-	-	-	-	-
94	MIX COMPONENTES AUTOMOTIVOS LTDA	III - Quirografário	Única 1	-	-	-	-	-	-	-	-	-	-	-
95	MULTI PADRÃO TUDO EM MAT ELÉTRICOS LTDA	III - Quirografário	Única 1	-	-	-	-	-	-	-	-	-	-	-
96	NAVEGANTES DO SUL COM DE PEÇA	III - Quirografário	Única 1	-	-	-	-	-	-	-	-	-	-	-
97	NBS INFORMÁTICA LTDA	III - Quirografário	Fornecedor	-	-	-	-	-	-	-	-	-	-	-
98	OXIGÊNIO CUIABÁ LTDA	III - Quirografário	Única 1	-	-	-	-	-	-	-	-	-	-	-
99	PEMAZA CENTRO NORTE S/A	III - Quirografário	Única 1	-	-	-	-	-	-	-	-	-	-	-
100	PETROBRÁS DISTRIBUIDORA	III - Quirografário	Fornecedor	-	-	-	-	-	-	-	-	-	-	-
101	SICOOB CREDISUL	III - Quirografário	Financeiro	678,39	678,39	678,39	678,39	678,39	678,39	678,39	678,39	678,39	678,39	678,39
102	T PARTS COMERCIAL E IMPORTADORA DE AUTO PECAS LTDA	III - Quirografário	Fornecedor	-	-	-	-	-	-	-	-	-	-	-
103	TATICCO ASSESSORIA EMPRESARIAL LTDA	III - Quirografário	Única 1	-	-	-	-	-	-	-	-	-	-	-
104	TNC AUTOMOTIVE COMÉRCIO DE PEÇAS EQUIP EIRELLI	III - Quirografário	Única 1	-	-	-	-	-	-	-	-	-	-	-
105	TNT MERCÚRIO CARGAS E ENCOMENDAS EXPRESSAS S/A	III - Quirografário	Única 1	-	-	-	-	-	-	-	-	-	-	-
106	TNT MERCÚRIO CARGAS E ENCOMENDAS EXPRESSAS S/A	III - Quirografário	Única 1	-	-	-	-	-	-	-	-	-	-	-
107	TRANSRÁPIDO SINALVERDE LTDA	III - Quirografário	Única 1	-	-	-	-	-	-	-	-	-	-	-
108	TSL TECNOLOGIA EM SISTEMAS DE LEG	III - Quirografário	Única 1	-	-	-	-	-	-	-	-	-	-	-
109	VIAÇÃO JUÍNA LTDA	III - Quirografário	Única 1	-	-	-	-	-	-	-	-	-	-	-
110	VICTOR CAMARGO BODINI & CIA LTDA	III - Quirografário	Fornecedor	-	-	-	-	-	-	-	-	-	-	-
111	VISOLUX LOCADORA DE PAINÉIS	III - Quirografário	Única 1	-	-	-	-	-	-	-	-	-	-	-
112	WEBM INTERNET E SISTEMAS	III - Quirografário	Única 1	-	-	-	-	-	-	-	-	-	-	-
113	WEGA MOTORS LTDA	III - Quirografário	Fornecedor	-	-	-	-	-	-	-	-	-	-	-
114	WURTH DO BRASIL PEÇAS DE FIXAÇÃO LTDA	III - Quirografário	Fornecedor	-	-	-	-	-	-	-	-	-	-	-
115	WURTH DO BRASIL PEÇAS DE FIXAÇÃO LTDA	III - Quirografário	Fornecedor	-	-	-	-	-	-	-	-	-	-	-
116	A R DA SILVA COMÉRCIO ME	IV - ME/EPP	Única 1	-	-	-	-	-	-	-	-	-	-	-
117	ALTAMIR MARIANO ME	IV - ME/EPP	Única 1	-	-	-	-	-	-	-	-	-	-	-
118	ALTERNATIVA COMÉRCIO DE AUTO PECAS LTDA ME	IV - ME/EPP	Fornecedor	-	-	-	-	-	-	-	-	-	-	-
119	ALVES COSTA E CAMPOS COSTA LTDA EPP	IV - ME/EPP	Única 1	-	-	-	-	-	-	-	-	-	-	-
120	AMILTON MEDEIROS COMÉRCIO E MANUT. DE EQUIP. EIRELI	IV - ME/EPP	Única 1	-	-	-	-	-	-	-	-	-	-	-
121	AVELINA MARIA DE CAMPOS SILVA ME	IV - ME/EPP	Única 1	-	-	-	-	-	-	-	-	-	-	-
122	BRAFILTROS COMÉRCIO DE FILTROS INDUSTRIAIS LTDA ME	IV - ME/EPP	Única 1	-	-	-	-	-	-	-	-	-	-	-
123	CRIARI COMUNICAÇÃO LTDA ME	IV - ME/EPP	Fornecedor	-	-	-	-	-	-	-	-	-	-	-
124	CUIABÁ DISTRIBUIDORA DE PEÇAS E ACESSÓRIOS LTDA ME	IV - ME/EPP	Única 1	-	-	-	-	-	-	-	-	-	-	-
125	EDUARDO LEHR ME	IV - ME/EPP	Única 1	-	-	-	-	-	-	-	-	-	-	-
126	KARANGÃO AUTO PECAS LTDA EPP	IV - ME/EPP	Fornecedor	-	-	-	-	-	-	-	-	-	-	-
127	L M DA SILVA COMÉRCIO DE PEÇAS EIRELI ME	IV - ME/EPP	Fornecedor	-	-	-	-	-	-	-	-	-	-	-
128	LIGAMÍDIA SOLUÇÕES DIGITAIS LTDA ME	IV - ME/EPP	Única 1	-	-	-	-	-	-	-	-	-	-	-
129	MARQUES PAES DE BARROS E CIA LTDA EPP	IV - ME/EPP	Fornecedor	-	-	-	-	-	-	-	-	-	-	-
130	POVOAS & CORREA POVOAS LTDA ME	IV - ME/EPP	Única 2	-	-	-	-	-	-	-	-	-	-	-
131	R M FRARE EPP	IV - ME/EPP	Fornecedor	-	-	-	-	-	-	-	-	-	-	-
131	TOTAL LISTA DE CREDORES			23.993,28	23.993,28	23.993,28	23.993,28	23.993,28	23.993,28	23.993,28	23.993,28	23.993,28	23.993,28	23.993,28

N.	PLANILHA DE PAGAMENTO AOS CREDORES NOME DO CREDOR	Classificação	Subclasse	59	60	61	62	63	64	65	66	67	68	69
93	MITZ COMÉRCIO DE VEÍCULOS LTDA	III - Quirografário	Única 1	-	-	-	-	-	-	-	-	-	-	-
94	MIX COMPONENTES AUTOMOTIVOS LTDA	III - Quirografário	Única 1	-	-	-	-	-	-	-	-	-	-	-
95	MULTI PADRÃO TUDO EM MAT ELÉTRICOS LTDA	III - Quirografário	Única 1	-	-	-	-	-	-	-	-	-	-	-
96	NAVEGANTES DO SUL COM DE PEÇA	III - Quirografário	Única 1	-	-	-	-	-	-	-	-	-	-	-
97	NBS INFORMÁTICA LTDA	III - Quirografário	Fornecedor	-	-	-	-	-	-	-	-	-	-	-
98	OXIGÊNIO CUIABÁ LTDA	III - Quirografário	Única 1	-	-	-	-	-	-	-	-	-	-	-
99	PEMAZA CENTRO NORTE S/A	III - Quirografário	Única 1	-	-	-	-	-	-	-	-	-	-	-
100	PETROBRÁS DISTRIBUIDORA	III - Quirografário	Fornecedor	-	-	-	-	-	-	-	-	-	-	-
101	SICOOB CREDISUL	III - Quirografário	Financeiro	678,39	678,39	678,39	678,39	678,39	678,39	678,39	678,39	678,39	678,39	678,39
102	T PARTS COMERCIAL E IMPORTADORA DE AUTO PECAS LTDA	III - Quirografário	Fornecedor	-	-	-	-	-	-	-	-	-	-	-
103	TATICCO ASSESSORIA EMPRESARIAL LTDA	III - Quirografário	Única 1	-	-	-	-	-	-	-	-	-	-	-
104	TNC AUTOMOTIVE COMÉRCIO DE PEÇAS EQUIP EIRELLI	III - Quirografário	Única 1	-	-	-	-	-	-	-	-	-	-	-
105	TNT MERCÚRIO CARGAS E ENCOMENDAS EXPRESSAS S/A	III - Quirografário	Única 1	-	-	-	-	-	-	-	-	-	-	-
106	TNT MERCÚRIO CARGAS E ENCOMENDAS EXPRESSAS S/A	III - Quirografário	Única 1	-	-	-	-	-	-	-	-	-	-	-
107	TRANSRÁPIDO SINALVERDE LTDA	III - Quirografário	Única 1	-	-	-	-	-	-	-	-	-	-	-
108	TSL TECNOLOGIA EM SISTEMAS DE LEG	III - Quirografário	Única 1	-	-	-	-	-	-	-	-	-	-	-
109	VIAÇÃO JUÍNA LTDA	III - Quirografário	Única 1	-	-	-	-	-	-	-	-	-	-	-
110	VICTOR CAMARGO BODINI & CIA LTDA	III - Quirografário	Fornecedor	-	-	-	-	-	-	-	-	-	-	-
111	VISOLUX LOCADORA DE PAINÉIS	III - Quirografário	Única 1	-	-	-	-	-	-	-	-	-	-	-
112	WEBM INTERNET E SISTEMAS	III - Quirografário	Única 1	-	-	-	-	-	-	-	-	-	-	-
113	WEGA MOTORS LTDA	III - Quirografário	Fornecedor	-	-	-	-	-	-	-	-	-	-	-
114	WURTH DO BRASIL PEÇAS DE FIXAÇÃO LTDA	III - Quirografário	Fornecedor	-	-	-	-	-	-	-	-	-	-	-
115	WURTH DO BRASIL PEÇAS DE FIXAÇÃO LTDA	III - Quirografário	Fornecedor	-	-	-	-	-	-	-	-	-	-	-
116	A R DA SILVA COMÉRCIO ME	IV - ME/EPP	Única 1	-	-	-	-	-	-	-	-	-	-	-
117	ALTAMIR MARIANO ME	IV - ME/EPP	Única 1	-	-	-	-	-	-	-	-	-	-	-
118	ALTERNATIVA COMÉRCIO DE AUTO PECAS LTDA ME	IV - ME/EPP	Fornecedor	-	-	-	-	-	-	-	-	-	-	-
119	ALVES COSTA E CAMPOS COSTA LTDA EPP	IV - ME/EPP	Única 1	-	-	-	-	-	-	-	-	-	-	-
120	AMILTON MEDEIROS COMÉRCIO E MANUT. DE EQUIP. EIRELI	IV - ME/EPP	Única 1	-	-	-	-	-	-	-	-	-	-	-
121	AVELINA MARIA DE CAMPOS SILVA ME	IV - ME/EPP	Única 1	-	-	-	-	-	-	-	-	-	-	-
122	BRAFILTROS COMÉRCIO DE FILTROS INDUSTRIAIS LTDA ME	IV - ME/EPP	Única 1	-	-	-	-	-	-	-	-	-	-	-
123	CRIARI COMUNICAÇÃO LTDA ME	IV - ME/EPP	Fornecedor	-	-	-	-	-	-	-	-	-	-	-
124	CUIABÁ DISTRIBUIDORA DE PEÇAS E ACESSÓRIOS LTDA ME	IV - ME/EPP	Única 1	-	-	-	-	-	-	-	-	-	-	-
125	EDUARDO LEHR ME	IV - ME/EPP	Única 1	-	-	-	-	-	-	-	-	-	-	-
126	KARANGÃO AUTO PECAS LTDA EPP	IV - ME/EPP	Fornecedor	-	-	-	-	-	-	-	-	-	-	-
127	L M DA SILVA COMÉRCIO DE PEÇAS EIRELI ME	IV - ME/EPP	Fornecedor	-	-	-	-	-	-	-	-	-	-	-
128	LIGAMÍDIA SOLUÇÕES DIGITAIS LTDA ME	IV - ME/EPP	Única 1	-	-	-	-	-	-	-	-	-	-	-
129	MARQUES PAES DE BARROS E CIA LTDA EPP	IV - ME/EPP	Fornecedor	-	-	-	-	-	-	-	-	-	-	-
130	POVOAS & CORREA POVOAS LTDA ME	IV - ME/EPP	Única 2	-	-	-	-	-	-	-	-	-	-	-
131	R M FRARE EPP	IV - ME/EPP	Fornecedor	-	-	-	-	-	-	-	-	-	-	-
131	TOTAL LISTA DE CREDORES			23.993,28	23.993,28	23.993,28	23.993,28	23.993,28	23.993,28	23.993,28	23.993,28	23.993,28	23.993,28	23.993,28

N.	PLANILHA DE PAGAMENTO AOS CREDORES NOME DO CREDOR	Classificação	Subclasse	70	71	72	73	74	75	76	77	78	79	80
93	MITZ COMÉRCIO DE VEÍCULOS LTDA	III - Quirografário	Única 1	-	-	-	-	-	-	-	-	-	-	-
94	MIX COMPONENTES AUTOMOTIVOS LTDA	III - Quirografário	Única 1	-	-	-	-	-	-	-	-	-	-	-
95	MULTI PADRÃO TUDO EM MAT ELÉTRICOS LTDA	III - Quirografário	Única 1	-	-	-	-	-	-	-	-	-	-	-
96	NAVEGANTES DO SUL COM DE PEÇA	III - Quirografário	Única 1	-	-	-	-	-	-	-	-	-	-	-
97	NBS INFORMÁTICA LTDA	III - Quirografário	Fornecedor	-	-	-	-	-	-	-	-	-	-	-
98	OXIGÊNIO CUIABÁ LTDA	III - Quirografário	Única 1	-	-	-	-	-	-	-	-	-	-	-
99	PEMAZA CENTRO NORTE S/A	III - Quirografário	Única 1	-	-	-	-	-	-	-	-	-	-	-
100	PETROBRÁS DISTRIBUIDORA	III - Quirografário	Fornecedor	-	-	-	-	-	-	-	-	-	-	-
101	SICCOB CREDISUL	III - Quirografário	Financeiro	678,39	678,39	678,39	678,39	678,39	678,39	678,39	678,39	678,39	678,39	678,39
102	T PARTS COMERCIAL E IMPORTADORA DE AUTO PECAS LTDA	III - Quirografário	Fornecedor	-	-	-	-	-	-	-	-	-	-	-
103	TATICCO ASSESSORIA EMPRESARIAL LTDA	III - Quirografário	Única 1	-	-	-	-	-	-	-	-	-	-	-
104	TNC AUTOMOTIVE COMÉRCIO DE PEÇAS EQUIP EIRELLI	III - Quirografário	Única 1	-	-	-	-	-	-	-	-	-	-	-
105	TNT MERCÚRIO CARGAS E ENCOMENDAS EXPRESSAS S/A	III - Quirografário	Única 1	-	-	-	-	-	-	-	-	-	-	-
106	TNT MERCÚRIO CARGAS E ENCOMENDAS EXPRESSAS S/A	III - Quirografário	Única 1	-	-	-	-	-	-	-	-	-	-	-
107	TRANSRÁPIDO SINALVERDE LTDA	III - Quirografário	Única 1	-	-	-	-	-	-	-	-	-	-	-
108	TSL TECNOLOGIA EM SISTEMAS DE LEG	III - Quirografário	Única 1	-	-	-	-	-	-	-	-	-	-	-
109	VIAÇÃO JUÍNA LTDA	III - Quirografário	Única 1	-	-	-	-	-	-	-	-	-	-	-
110	VICTOR CAMARGO BODINI & CIA LTDA	III - Quirografário	Fornecedor	-	-	-	-	-	-	-	-	-	-	-
111	VISOLUX LOCADORA DE PAINÉIS	III - Quirografário	Única 1	-	-	-	-	-	-	-	-	-	-	-
112	WEBM INTERNET E SISTEMAS	III - Quirografário	Única 1	-	-	-	-	-	-	-	-	-	-	-
113	WEGA MOTORS LTDA	III - Quirografário	Fornecedor	-	-	-	-	-	-	-	-	-	-	-
114	WURTH DO BRASIL PEÇAS DE FIXAÇÃO LTDA	III - Quirografário	Fornecedor	-	-	-	-	-	-	-	-	-	-	-
115	WURTH DO BRASIL PEÇAS DE FIXAÇÃO LTDA	III - Quirografário	Fornecedor	-	-	-	-	-	-	-	-	-	-	-
116	A R DA SILVA COMÉRCIO ME	IV - ME/EPP	Única 1	-	-	-	-	-	-	-	-	-	-	-
117	ALTAMIR MARIANO ME	IV - ME/EPP	Única 1	-	-	-	-	-	-	-	-	-	-	-
118	ALTERNATIVA COMÉRCIO DE AUTO PECAS LTDA ME	IV - ME/EPP	Fornecedor	-	-	-	-	-	-	-	-	-	-	-
119	ALVES COSTA E CAMPOS COSTA LTDA EPP	IV - ME/EPP	Única 1	-	-	-	-	-	-	-	-	-	-	-
120	AMILTON MEDEIROS COMÉRCIO E MANUT. DE EQUIP. EIRELI	IV - ME/EPP	Única 1	-	-	-	-	-	-	-	-	-	-	-
121	AVELINA MARIA DE CAMPOS SILVA ME	IV - ME/EPP	Única 1	-	-	-	-	-	-	-	-	-	-	-
122	BRAFILTROS COMÉRCIO DE FILTROS INDUSTRIAIS LTDA ME	IV - ME/EPP	Única 1	-	-	-	-	-	-	-	-	-	-	-
123	CRIARI COMUNICAÇÃO LTDA ME	IV - ME/EPP	Fornecedor	-	-	-	-	-	-	-	-	-	-	-
124	CUIABÁ DISTRIBUIDORA DE PEÇAS E ACESSÓRIOS LTDA ME	IV - ME/EPP	Única 1	-	-	-	-	-	-	-	-	-	-	-
125	EDUARDO LEHR ME	IV - ME/EPP	Única 1	-	-	-	-	-	-	-	-	-	-	-
126	KARANGÃO AUTO PEÇAS LTDA EPP	IV - ME/EPP	Fornecedor	-	-	-	-	-	-	-	-	-	-	-
127	L M DA SILVA COMÉRCIO DE PEÇAS EIRELI ME	IV - ME/EPP	Fornecedor	-	-	-	-	-	-	-	-	-	-	-
128	LIGAMÍDIA SOLUÇÕES DIGITAIS LTDA ME	IV - ME/EPP	Única 1	-	-	-	-	-	-	-	-	-	-	-
129	MARQUES PAES DE BARROS E CIA LTDA EPP	IV - ME/EPP	Fornecedor	-	-	-	-	-	-	-	-	-	-	-
130	POVOAS & CORREA POVOAS LTDA ME	IV - ME/EPP	Única 2	-	-	-	-	-	-	-	-	-	-	-
131	R M FRARE EPP	IV - ME/EPP	Fornecedor	-	-	-	-	-	-	-	-	-	-	-
131	TOTAL LISTA DE CREDORES			23.993,28	23.993,28	23.993,28	23.993,28	23.993,28	23.993,28	23.993,28	23.993,28	23.993,28	23.993,28	23.993,28

N.	PLANILHA DE PAGAMENTO AOS CREDORES NOME DO CREDOR	Classificação	Subclasse	81	82	83	84	85	86	87	88	89	90	91
93	MITZ COMÉRCIO DE VEÍCULOS LTDA	III - Quirografário	Única 1	-	-	-	-	-	-	-	-	-	-	-
94	MIX COMPONENTES AUTOMOTIVOS LTDA	III - Quirografário	Única 1	-	-	-	-	-	-	-	-	-	-	-
95	MULTI PADRÃO TUDO EM MAT ELÉTRICOS LTDA	III - Quirografário	Única 1	-	-	-	-	-	-	-	-	-	-	-
96	NAVEGANTES DO SUL COM DE PEÇA	III - Quirografário	Única 1	-	-	-	-	-	-	-	-	-	-	-
97	NBS INFORMÁTICA LTDA	III - Quirografário	Fornecedor	-	-	-	-	-	-	-	-	-	-	-
98	OXIGÊNIO CUIABÁ LTDA	III - Quirografário	Única 1	-	-	-	-	-	-	-	-	-	-	-
99	PEMAZA CENTRO NORTE S/A	III - Quirografário	Única 1	-	-	-	-	-	-	-	-	-	-	-
100	PETROBRÁS DISTRIBUIDORA	III - Quirografário	Fornecedor	-	-	-	-	-	-	-	-	-	-	-
101	SICOOB CREDISUL	III - Quirografário	Financeiro	678,39	678,39	678,39	678,39	678,39	678,39	678,39	678,39	678,39	678,39	678,39
102	T PARTS COMERCIAL E IMPORTADORA DE AUTO PECAS LTDA	III - Quirografário	Fornecedor	-	-	-	-	-	-	-	-	-	-	-
103	TATICCO ASSESSORIA EMPRESARIAL LTDA	III - Quirografário	Única 1	-	-	-	-	-	-	-	-	-	-	-
104	TNC AUTOMOTIVE COMÉRCIO DE PEÇAS EQUIP EIRELLI	III - Quirografário	Única 1	-	-	-	-	-	-	-	-	-	-	-
105	TNT MERCÚRIO CARGAS E ENCOMENDAS EXPRESSAS S/A	III - Quirografário	Única 1	-	-	-	-	-	-	-	-	-	-	-
106	TNT MERCÚRIO CARGAS E ENCOMENDAS EXPRESSAS S/A	III - Quirografário	Única 1	-	-	-	-	-	-	-	-	-	-	-
107	TRANSRÁPIDO SINALVERDE LTDA	III - Quirografário	Única 1	-	-	-	-	-	-	-	-	-	-	-
108	TSL TECNOLOGIA EM SISTEMAS DE LEG	III - Quirografário	Única 1	-	-	-	-	-	-	-	-	-	-	-
109	VIAÇÃO JUÍNA LTDA	III - Quirografário	Única 1	-	-	-	-	-	-	-	-	-	-	-
110	VICTOR CAMARGO BODINI & CIA LTDA	III - Quirografário	Fornecedor	-	-	-	-	-	-	-	-	-	-	-
111	VISOLUX LOCADORA DE PAINÉIS	III - Quirografário	Única 1	-	-	-	-	-	-	-	-	-	-	-
112	WEBM INTERNET E SISTEMAS	III - Quirografário	Única 1	-	-	-	-	-	-	-	-	-	-	-
113	WEGA MOTORS LTDA	III - Quirografário	Fornecedor	-	-	-	-	-	-	-	-	-	-	-
114	WURTH DO BRASIL PEÇAS DE FIXAÇÃO LTDA	III - Quirografário	Fornecedor	-	-	-	-	-	-	-	-	-	-	-
115	WURTH DO BRASIL PEÇAS DE FIXAÇÃO LTDA	III - Quirografário	Fornecedor	-	-	-	-	-	-	-	-	-	-	-
116	A R DA SILVA COMÉRCIO ME	IV - ME/EPP	Única 1	-	-	-	-	-	-	-	-	-	-	-
117	ALTAMIR MARIANO ME	IV - ME/EPP	Única 1	-	-	-	-	-	-	-	-	-	-	-
118	ALTERNATIVA COMÉRCIO DE AUTO PECAS LTDA ME	IV - ME/EPP	Fornecedor	-	-	-	-	-	-	-	-	-	-	-
119	ALVES COSTA E CAMPOS COSTA LTDA EPP	IV - ME/EPP	Única 1	-	-	-	-	-	-	-	-	-	-	-
120	AMILTON MEDEIROS COMÉRCIO E MANUT. DE EQUIP. EIRELI	IV - ME/EPP	Única 1	-	-	-	-	-	-	-	-	-	-	-
121	AVELINA MARIA DE CAMPOS SILVA ME	IV - ME/EPP	Única 1	-	-	-	-	-	-	-	-	-	-	-
122	BRAFILTROS COMÉRCIO DE FILTROS INDUSTRIAIS LTDA ME	IV - ME/EPP	Única 1	-	-	-	-	-	-	-	-	-	-	-
123	CRIARI COMUNICAÇÃO LTDA ME	IV - ME/EPP	Fornecedor	-	-	-	-	-	-	-	-	-	-	-
124	CUIABÁ DISTRIBUIDORA DE PEÇAS E ACESSÓRIOS LTDA ME	IV - ME/EPP	Única 1	-	-	-	-	-	-	-	-	-	-	-
125	EDUARDO LEHR ME	IV - ME/EPP	Única 1	-	-	-	-	-	-	-	-	-	-	-
126	KARANGÃO AUTO PECAS LTDA EPP	IV - ME/EPP	Fornecedor	-	-	-	-	-	-	-	-	-	-	-
127	L M DA SILVA COMÉRCIO DE PEÇAS EIRELI ME	IV - ME/EPP	Fornecedor	-	-	-	-	-	-	-	-	-	-	-
128	LIGAMÍDIA SOLUÇÕES DIGITAIS LTDA ME	IV - ME/EPP	Única 1	-	-	-	-	-	-	-	-	-	-	-
129	MARQUES PAES DE BARROS E CIA LTDA EPP	IV - ME/EPP	Fornecedor	-	-	-	-	-	-	-	-	-	-	-
130	POVOAS & CORREA POVOAS LTDA ME	IV - ME/EPP	Única 2	-	-	-	-	-	-	-	-	-	-	-
131	R M FRARE EPP	IV - ME/EPP	Fornecedor	-	-	-	-	-	-	-	-	-	-	-
131	TOTAL LISTA DE CREDORES			23.993,28	23.993,28	23.993,28	23.993,28	23.993,28	23.993,28	23.993,28	23.993,28	23.993,28	23.993,28	23.993,28

N.	PLANILHA DE PAGAMENTO AOS CREDORES NOME DO CREDOR	Classificação	Subclasse	92	93	94	95	96	97	98	99	100	101	102
93	MITZ COMÉRCIO DE VEÍCULOS LTDA	III - Quirografário	Única 1	-	-	-	-	-	-	-	-	-	-	-
94	MIX COMPONENTES AUTOMOTIVOS LTDA	III - Quirografário	Única 1	-	-	-	-	-	-	-	-	-	-	-
95	MULTI PADRÃO TUDO EM MAT ELÉTRICOS LTDA	III - Quirografário	Única 1	-	-	-	-	-	-	-	-	-	-	-
96	NAVEGANTES DO SUL COM DE PEÇA	III - Quirografário	Única 1	-	-	-	-	-	-	-	-	-	-	-
97	NBS INFORMÁTICA LTDA	III - Quirografário	Fornecedor	-	-	-	-	-	-	-	-	-	-	-
98	OXIGÊNIO CUIABÁ LTDA	III - Quirografário	Única 1	-	-	-	-	-	-	-	-	-	-	-
99	PEMAZA CENTRO NORTE S/A	III - Quirografário	Única 1	-	-	-	-	-	-	-	-	-	-	-
100	PETROBRÁS DISTRIBUIDORA	III - Quirografário	Fornecedor	-	-	-	-	-	-	-	-	-	-	-
101	SICOOB CREDISUL	III - Quirografário	Financeiro	678,39	678,39	678,39	678,39	678,39	678,39	678,39	678,39	678,39	678,39	678,39
102	T PARTS COMERCIAL E IMPORTADORA DE AUTO PECAS LTDA	III - Quirografário	Fornecedor	-	-	-	-	-	-	-	-	-	-	-
103	TATICCO ASSESSORIA EMPRESARIAL LTDA	III - Quirografário	Única 1	-	-	-	-	-	-	-	-	-	-	-
104	TNC AUTOMOTIVE COMÉRCIO DE PEÇAS EQUIP EIRELLI	III - Quirografário	Única 1	-	-	-	-	-	-	-	-	-	-	-
105	TNT MERCÚRIO CARGAS E ENCOMENDAS EXPRESSAS S/A	III - Quirografário	Única 1	-	-	-	-	-	-	-	-	-	-	-
106	TNT MERCÚRIO CARGAS E ENCOMENDAS EXPRESSAS S/A	III - Quirografário	Única 1	-	-	-	-	-	-	-	-	-	-	-
107	TRANSRÁPIDO SINALVERDE LTDA	III - Quirografário	Única 1	-	-	-	-	-	-	-	-	-	-	-
108	TSL TECNOLOGIA EM SISTEMAS DE LEG	III - Quirografário	Única 1	-	-	-	-	-	-	-	-	-	-	-
109	VIAÇÃO JUÍNA LTDA	III - Quirografário	Única 1	-	-	-	-	-	-	-	-	-	-	-
110	VICTOR CAMARGO BODINI & CIA LTDA	III - Quirografário	Fornecedor	-	-	-	-	-	-	-	-	-	-	-
111	VISOLUX LOCADORA DE PAINÉIS	III - Quirografário	Única 1	-	-	-	-	-	-	-	-	-	-	-
112	WEBM INTERNET E SISTEMAS	III - Quirografário	Única 1	-	-	-	-	-	-	-	-	-	-	-
113	WEGA MOTORS LTDA	III - Quirografário	Fornecedor	-	-	-	-	-	-	-	-	-	-	-
114	WURTH DO BRASIL PEÇAS DE FIXAÇÃO LTDA	III - Quirografário	Fornecedor	-	-	-	-	-	-	-	-	-	-	-
115	WURTH DO BRASIL PEÇAS DE FIXAÇÃO LTDA	III - Quirografário	Fornecedor	-	-	-	-	-	-	-	-	-	-	-
116	A R DA SILVA COMÉRCIO ME	IV - ME/EPP	Única 1	-	-	-	-	-	-	-	-	-	-	-
117	ALTAMIR MARIANO ME	IV - ME/EPP	Única 1	-	-	-	-	-	-	-	-	-	-	-
118	ALTERNATIVA COMÉRCIO DE AUTO PECAS LTDA ME	IV - ME/EPP	Fornecedor	-	-	-	-	-	-	-	-	-	-	-
119	ALVES COSTA E CAMPOS COSTA LTDA EPP	IV - ME/EPP	Única 1	-	-	-	-	-	-	-	-	-	-	-
120	AMILTON MEDEIROS COMÉRCIO E MANUT. DE EQUIP. EIRELI	IV - ME/EPP	Única 1	-	-	-	-	-	-	-	-	-	-	-
121	AVELINA MARIA DE CAMPOS SILVA ME	IV - ME/EPP	Única 1	-	-	-	-	-	-	-	-	-	-	-
122	BRAFILTROS COMÉRCIO DE FILTROS INDUSTRIAIS LTDA ME	IV - ME/EPP	Única 1	-	-	-	-	-	-	-	-	-	-	-
123	CRIARI COMUNICAÇÃO LTDA ME	IV - ME/EPP	Fornecedor	-	-	-	-	-	-	-	-	-	-	-
124	CUIABÁ DISTRIBUIDORA DE PEÇAS E ACESSÓRIOS LTDA ME	IV - ME/EPP	Única 1	-	-	-	-	-	-	-	-	-	-	-
125	EDUARDO LEHR ME	IV - ME/EPP	Única 1	-	-	-	-	-	-	-	-	-	-	-
126	KARANGÃO AUTO PECAS LTDA EPP	IV - ME/EPP	Fornecedor	-	-	-	-	-	-	-	-	-	-	-
127	L M DA SILVA COMÉRCIO DE PEÇAS EIRELI ME	IV - ME/EPP	Fornecedor	-	-	-	-	-	-	-	-	-	-	-
128	LIGAMÍDIA SOLUÇÕES DIGITAIS LTDA ME	IV - ME/EPP	Única 1	-	-	-	-	-	-	-	-	-	-	-
129	MARQUES PAES DE BARROS E CIA LTDA EPP	IV - ME/EPP	Fornecedor	-	-	-	-	-	-	-	-	-	-	-
130	POVOAS & CORREA POVOAS LTDA ME	IV - ME/EPP	Única 2	-	-	-	-	-	-	-	-	-	-	-
131	R M FRARE EPP	IV - ME/EPP	Fornecedor	-	-	-	-	-	-	-	-	-	-	-
131	TOTAL LISTA DE CREDORES			23.993,28	23.993,28	23.993,28	23.993,28	23.993,28	23.993,28	23.993,28	23.993,28	23.993,28	23.993,28	23.993,28

N.	PLANILHA DE PAGAMENTO AOS CREDORES NOME DO CREDOR	Classificação	Subclasse	103	104	105	106	107	108	109	110	111	112	113
93	MITZ COMÉRCIO DE VEÍCULOS LTDA	III - Quirografário	Única 1	-	-	-	-	-	-	-	-	-	-	-
94	MIX COMPONENTES AUTOMOTIVOS LTDA	III - Quirografário	Única 1	-	-	-	-	-	-	-	-	-	-	-
95	MULTI PADRÃO TUDO EM MAT ELÉTRICOS LTDA	III - Quirografário	Única 1	-	-	-	-	-	-	-	-	-	-	-
96	NAVEGANTES DO SUL COM DE PEÇA	III - Quirografário	Única 1	-	-	-	-	-	-	-	-	-	-	-
97	NBS INFORMÁTICA LTDA	III - Quirografário	Fornecedor	-	-	-	-	-	-	-	-	-	-	-
98	OXIGÊNIO CUIABÁ LTDA	III - Quirografário	Única 1	-	-	-	-	-	-	-	-	-	-	-
99	PEMAZA CENTRO NORTE S/A	III - Quirografário	Única 1	-	-	-	-	-	-	-	-	-	-	-
100	PETROBRÁS DISTRIBUIDORA	III - Quirografário	Fornecedor	-	-	-	-	-	-	-	-	-	-	-
101	SICOOB CREDISUL	III - Quirografário	Financeiro	678,39	678,39	678,39	678,39	678,39	678,39	678,39	678,39	678,39	678,39	678,39
102	T PARTS COMERCIAL E IMPORTADORA DE AUTO PECAS LTDA	III - Quirografário	Fornecedor	-	-	-	-	-	-	-	-	-	-	-
103	TATICCO ASSESSORIA EMPRESARIAL LTDA	III - Quirografário	Única 1	-	-	-	-	-	-	-	-	-	-	-
104	TNC AUTOMOTIVE COMÉRCIO DE PEÇAS EQUIP EIRELLI	III - Quirografário	Única 1	-	-	-	-	-	-	-	-	-	-	-
105	TNT MERCÚRIO CARGAS E ENCOMENDAS EXPRESSAS S/A	III - Quirografário	Única 1	-	-	-	-	-	-	-	-	-	-	-
106	TNT MERCÚRIO CARGAS E ENCOMENDAS EXPRESSAS S/A	III - Quirografário	Única 1	-	-	-	-	-	-	-	-	-	-	-
107	TRANSRÁPIDO SINALVERDE LTDA	III - Quirografário	Única 1	-	-	-	-	-	-	-	-	-	-	-
108	TSL TECNOLOGIA EM SISTEMAS DE LEG	III - Quirografário	Única 1	-	-	-	-	-	-	-	-	-	-	-
109	VIAÇÃO JUÍNA LTDA	III - Quirografário	Única 1	-	-	-	-	-	-	-	-	-	-	-
110	VICTOR CAMARGO BODINI & CIA LTDA	III - Quirografário	Fornecedor	-	-	-	-	-	-	-	-	-	-	-
111	VISOLUX LOCADORA DE PAINÉIS	III - Quirografário	Única 1	-	-	-	-	-	-	-	-	-	-	-
112	WEBM INTERNET E SISTEMAS	III - Quirografário	Única 1	-	-	-	-	-	-	-	-	-	-	-
113	WEGA MOTORS LTDA	III - Quirografário	Fornecedor	-	-	-	-	-	-	-	-	-	-	-
114	WURTH DO BRASIL PEÇAS DE FIXAÇÃO LTDA	III - Quirografário	Fornecedor	-	-	-	-	-	-	-	-	-	-	-
115	WURTH DO BRASIL PEÇAS DE FIXAÇÃO LTDA	III - Quirografário	Fornecedor	-	-	-	-	-	-	-	-	-	-	-
116	A R DA SILVA COMÉRCIO ME	IV - ME/EPP	Única 1	-	-	-	-	-	-	-	-	-	-	-
117	ALTAMIR MARIANO ME	IV - ME/EPP	Única 1	-	-	-	-	-	-	-	-	-	-	-
118	ALTERNATIVA COMÉRCIO DE AUTO PECAS LTDA ME	IV - ME/EPP	Fornecedor	-	-	-	-	-	-	-	-	-	-	-
119	ALVES COSTA E CAMPOS COSTA LTDA EPP	IV - ME/EPP	Única 1	-	-	-	-	-	-	-	-	-	-	-
120	AMILTON MEDEIROS COMÉRCIO E MANUT. DE EQUIP. EIRELI	IV - ME/EPP	Única 1	-	-	-	-	-	-	-	-	-	-	-
121	AVELINA MARIA DE CAMPOS SILVA ME	IV - ME/EPP	Única 1	-	-	-	-	-	-	-	-	-	-	-
122	BRAFILTROS COMÉRCIO DE FILTROS INDUSTRIAIS LTDA ME	IV - ME/EPP	Única 1	-	-	-	-	-	-	-	-	-	-	-
123	CRIARI COMUNICAÇÃO LTDA ME	IV - ME/EPP	Fornecedor	-	-	-	-	-	-	-	-	-	-	-
124	CUIABÁ DISTRIBUIDORA DE PEÇAS E ACESSÓRIOS LTDA ME	IV - ME/EPP	Única 1	-	-	-	-	-	-	-	-	-	-	-
125	EDUARDO LEHR ME	IV - ME/EPP	Única 1	-	-	-	-	-	-	-	-	-	-	-
126	KARANGÃO AUTO PECAS LTDA EPP	IV - ME/EPP	Fornecedor	-	-	-	-	-	-	-	-	-	-	-
127	L M DA SILVA COMÉRCIO DE PEÇAS EIRELI ME	IV - ME/EPP	Fornecedor	-	-	-	-	-	-	-	-	-	-	-
128	LIGAMÍDIA SOLUÇÕES DIGITAIS LTDA ME	IV - ME/EPP	Única 1	-	-	-	-	-	-	-	-	-	-	-
129	MARQUES PAES DE BARROS E CIA LTDA EPP	IV - ME/EPP	Fornecedor	-	-	-	-	-	-	-	-	-	-	-
130	POVOAS & CORREA POVOAS LTDA ME	IV - ME/EPP	Única 2	-	-	-	-	-	-	-	-	-	-	-
131	R M FRARE EPP	IV - ME/EPP	Fornecedor	-	-	-	-	-	-	-	-	-	-	-
131	TOTAL LISTA DE CREDORES			23.993,28	23.993,28	23.993,28	23.993,28	23.993,28	23.993,28	23.993,28	23.993,28	23.993,28	23.993,28	23.993,28

N.	PLANILHA DE PAGAMENTO AOS CREDORES NOME DO CREDOR	Classificação	Subclasse	114	115	116	117	118	119	120	121	122	123	124
93	MITZ COMÉRCIO DE VEÍCULOS LTDA	III - Quirografário	Única 1	-	-	-	-	-	-	-	-	-	-	-
94	MIX COMPONENTES AUTOMOTIVOS LTDA	III - Quirografário	Única 1	-	-	-	-	-	-	-	-	-	-	-
95	MULTI PADRÃO TUDO EM MAT ELÉTRICOS LTDA	III - Quirografário	Única 1	-	-	-	-	-	-	-	-	-	-	-
96	NAVEGANTES DO SUL COM DE PEÇA	III - Quirografário	Única 1	-	-	-	-	-	-	-	-	-	-	-
97	NBS INFORMÁTICA LTDA	III - Quirografário	Fornecedor	-	-	-	-	-	-	-	-	-	-	-
98	OXIGÊNIO CUIABÁ LTDA	III - Quirografário	Única 1	-	-	-	-	-	-	-	-	-	-	-
99	PEMAZA CENTRO NORTE S/A	III - Quirografário	Única 1	-	-	-	-	-	-	-	-	-	-	-
100	PETROBRÁS DISTRIBUIDORA	III - Quirografário	Fornecedor	-	-	-	-	-	-	-	-	-	-	-
101	SICOOB CREDISUL	III - Quirografário	Financeiro	678,39	678,39	678,39	678,39	678,39	678,39	678,39	678,39	678,39	678,39	678,39
102	T PARTS COMERCIAL E IMPORTADORA DE AUTO PECAS LTDA	III - Quirografário	Fornecedor	-	-	-	-	-	-	-	-	-	-	-
103	TATICCO ASSESSORIA EMPRESARIAL LTDA	III - Quirografário	Única 1	-	-	-	-	-	-	-	-	-	-	-
104	TNC AUTOMOTIVE COMÉRCIO DE PEÇAS EQUIP EIRELLI	III - Quirografário	Única 1	-	-	-	-	-	-	-	-	-	-	-
105	TNT MERCÚRIO CARGAS E ENCOMENDAS EXPRESSAS S/A	III - Quirografário	Única 1	-	-	-	-	-	-	-	-	-	-	-
106	TNT MERCÚRIO CARGAS E ENCOMENDAS EXPRESSAS S/A	III - Quirografário	Única 1	-	-	-	-	-	-	-	-	-	-	-
107	TRANSRÁPIDO SINALVERDE LTDA	III - Quirografário	Única 1	-	-	-	-	-	-	-	-	-	-	-
108	TSL TECNOLOGIA EM SISTEMAS DE LEG	III - Quirografário	Única 1	-	-	-	-	-	-	-	-	-	-	-
109	VIAÇÃO JUÍNA LTDA	III - Quirografário	Única 1	-	-	-	-	-	-	-	-	-	-	-
110	VICTOR CAMARGO BODINI & CIA LTDA	III - Quirografário	Fornecedor	-	-	-	-	-	-	-	-	-	-	-
111	VISOLUX LOCADORA DE PAINÉIS	III - Quirografário	Única 1	-	-	-	-	-	-	-	-	-	-	-
112	WEBM INTERNET E SISTEMAS	III - Quirografário	Única 1	-	-	-	-	-	-	-	-	-	-	-
113	WEGA MOTORS LTDA	III - Quirografário	Fornecedor	-	-	-	-	-	-	-	-	-	-	-
114	WURTH DO BRASIL PEÇAS DE FIXAÇÃO LTDA	III - Quirografário	Fornecedor	-	-	-	-	-	-	-	-	-	-	-
115	WURTH DO BRASIL PEÇAS DE FIXAÇÃO LTDA	III - Quirografário	Fornecedor	-	-	-	-	-	-	-	-	-	-	-
116	A R DA SILVA COMÉRCIO ME	IV - ME/EPP	Única 1	-	-	-	-	-	-	-	-	-	-	-
117	ALTAMIR MARIANO ME	IV - ME/EPP	Única 1	-	-	-	-	-	-	-	-	-	-	-
118	ALTERNATIVA COMÉRCIO DE AUTO PECAS LTDA ME	IV - ME/EPP	Fornecedor	-	-	-	-	-	-	-	-	-	-	-
119	ALVES COSTA E CAMPOS COSTA LTDA EPP	IV - ME/EPP	Única 1	-	-	-	-	-	-	-	-	-	-	-
120	AMILTON MEDEIROS COMÉRCIO E MANUT. DE EQUIP. EIRELI	IV - ME/EPP	Única 1	-	-	-	-	-	-	-	-	-	-	-
121	AVELINA MARIA DE CAMPOS SILVA ME	IV - ME/EPP	Única 1	-	-	-	-	-	-	-	-	-	-	-
122	BRAFILTROS COMÉRCIO DE FILTROS INDUSTRIAIS LTDA ME	IV - ME/EPP	Única 1	-	-	-	-	-	-	-	-	-	-	-
123	CRIARI COMUNICAÇÃO LTDA ME	IV - ME/EPP	Fornecedor	-	-	-	-	-	-	-	-	-	-	-
124	CUIABÁ DISTRIBUIDORA DE PEÇAS E ACESSÓRIOS LTDA ME	IV - ME/EPP	Única 1	-	-	-	-	-	-	-	-	-	-	-
125	EDUARDO LEHR ME	IV - ME/EPP	Única 1	-	-	-	-	-	-	-	-	-	-	-
126	KARANGÃO AUTO PECAS LTDA EPP	IV - ME/EPP	Fornecedor	-	-	-	-	-	-	-	-	-	-	-
127	L M DA SILVA COMÉRCIO DE PEÇAS EIRELI ME	IV - ME/EPP	Fornecedor	-	-	-	-	-	-	-	-	-	-	-
128	LIGAMÍDIA SOLUÇÕES DIGITAIS LTDA ME	IV - ME/EPP	Única 1	-	-	-	-	-	-	-	-	-	-	-
129	MARQUES PAES DE BARROS E CIA LTDA EPP	IV - ME/EPP	Fornecedor	-	-	-	-	-	-	-	-	-	-	-
130	POVOAS & CORREA POVOAS LTDA ME	IV - ME/EPP	Única 2	-	-	-	-	-	-	-	-	-	-	-
131	R M FRARE EPP	IV - ME/EPP	Fornecedor	-	-	-	-	-	-	-	-	-	-	-
131	TOTAL LISTA DE CREDORES			23.993,28	23.993,28	23.993,28	23.993,28	23.993,28	23.993,28	23.993,28	23.993,28	23.993,28	23.993,28	23.993,28

N.	PLANILHA DE PAGAMENTO AOS CREDORES NOME DO CREDOR	Classificação	Subclasse	125	126	127	128	129	130	131	132	133	134	135
93	MITZ COMÉRCIO DE VEÍCULOS LTDA	III - Quirografário	Única 1	-	-	-	-	-	-	-	-	-	-	-
94	MIX COMPONENTES AUTOMOTIVOS LTDA	III - Quirografário	Única 1	-	-	-	-	-	-	-	-	-	-	-
95	MULTI PADRÃO TUDO EM MAT ELÉTRICOS LTDA	III - Quirografário	Única 1	-	-	-	-	-	-	-	-	-	-	-
96	NAVEGANTES DO SUL COM DE PEÇA	III - Quirografário	Única 1	-	-	-	-	-	-	-	-	-	-	-
97	NBS INFORMÁTICA LTDA	III - Quirografário	Fornecedor	-	-	-	-	-	-	-	-	-	-	-
98	OXIGÊNIO CUIABÁ LTDA	III - Quirografário	Única 1	-	-	-	-	-	-	-	-	-	-	-
99	PEMAZA CENTRO NORTE S/A	III - Quirografário	Única 1	-	-	-	-	-	-	-	-	-	-	-
100	PETROBRÁS DISTRIBUIDORA	III - Quirografário	Fornecedor	-	-	-	-	-	-	-	-	-	-	-
101	SICOOB CREDISUL	III - Quirografário	Financeiro	678,39	678,39	678,39	678,39	678,39	678,39	678,39	678,39	678,39	678,39	678,39
102	T PARTS COMERCIAL E IMPORTADORA DE AUTO PECAS LTDA	III - Quirografário	Fornecedor	-	-	-	-	-	-	-	-	-	-	-
103	TATICCO ASSESSORIA EMPRESARIAL LTDA	III - Quirografário	Única 1	-	-	-	-	-	-	-	-	-	-	-
104	TNC AUTOMOTIVE COMÉRCIO DE PEÇAS EQUIP EIRELLI	III - Quirografário	Única 1	-	-	-	-	-	-	-	-	-	-	-
105	TNT MERCÚRIO CARGAS E ENCOMENDAS EXPRESSAS S/A	III - Quirografário	Única 1	-	-	-	-	-	-	-	-	-	-	-
106	TNT MERCÚRIO CARGAS E ENCOMENDAS EXPRESSAS S/A	III - Quirografário	Única 1	-	-	-	-	-	-	-	-	-	-	-
107	TRANSRÁPIDO SINALVERDE LTDA	III - Quirografário	Única 1	-	-	-	-	-	-	-	-	-	-	-
108	TSL TECNOLOGIA EM SISTEMAS DE LEG	III - Quirografário	Única 1	-	-	-	-	-	-	-	-	-	-	-
109	VIAÇÃO JUÍNA LTDA	III - Quirografário	Única 1	-	-	-	-	-	-	-	-	-	-	-
110	VICTOR CAMARGO BODINI & CIA LTDA	III - Quirografário	Fornecedor	-	-	-	-	-	-	-	-	-	-	-
111	VISOLUX LOCADORA DE PAINÉIS	III - Quirografário	Única 1	-	-	-	-	-	-	-	-	-	-	-
112	WEBM INTERNET E SISTEMAS	III - Quirografário	Única 1	-	-	-	-	-	-	-	-	-	-	-
113	WEGA MOTORS LTDA	III - Quirografário	Fornecedor	-	-	-	-	-	-	-	-	-	-	-
114	WURTH DO BRASIL PEÇAS DE FIXAÇÃO LTDA	III - Quirografário	Fornecedor	-	-	-	-	-	-	-	-	-	-	-
115	WURTH DO BRASIL PEÇAS DE FIXAÇÃO LTDA	III - Quirografário	Fornecedor	-	-	-	-	-	-	-	-	-	-	-
116	A R DA SILVA COMÉRCIO ME	IV - ME/EPP	Única 1	-	-	-	-	-	-	-	-	-	-	-
117	ALTAMIR MARIANO ME	IV - ME/EPP	Única 1	-	-	-	-	-	-	-	-	-	-	-
118	ALTERNATIVA COMÉRCIO DE AUTO PECAS LTDA ME	IV - ME/EPP	Fornecedor	-	-	-	-	-	-	-	-	-	-	-
119	ALVES COSTA E CAMPOS COSTA LTDA EPP	IV - ME/EPP	Única 1	-	-	-	-	-	-	-	-	-	-	-
120	AMILTON MEDEIROS COMÉRCIO E MANUT. DE EQUIP. EIRELI	IV - ME/EPP	Única 1	-	-	-	-	-	-	-	-	-	-	-
121	AVELINA MARIA DE CAMPOS SILVA ME	IV - ME/EPP	Única 1	-	-	-	-	-	-	-	-	-	-	-
122	BRAFILTROS COMÉRCIO DE FILTROS INDUSTRIAIS LTDA ME	IV - ME/EPP	Única 1	-	-	-	-	-	-	-	-	-	-	-
123	CRIARI COMUNICAÇÃO LTDA ME	IV - ME/EPP	Fornecedor	-	-	-	-	-	-	-	-	-	-	-
124	CUIABÁ DISTRIBUIDORA DE PEÇAS E ACESSÓRIOS LTDA ME	IV - ME/EPP	Única 1	-	-	-	-	-	-	-	-	-	-	-
125	EDUARDO LEHR ME	IV - ME/EPP	Única 1	-	-	-	-	-	-	-	-	-	-	-
126	KARANGÃO AUTO PECAS LTDA EPP	IV - ME/EPP	Fornecedor	-	-	-	-	-	-	-	-	-	-	-
127	L M DA SILVA COMÉRCIO DE PEÇAS EIRELI ME	IV - ME/EPP	Fornecedor	-	-	-	-	-	-	-	-	-	-	-
128	LIGAMÍDIA SOLUÇÕES DIGITAIS LTDA ME	IV - ME/EPP	Única 1	-	-	-	-	-	-	-	-	-	-	-
129	MARQUES PAES DE BARROS E CIA LTDA EPP	IV - ME/EPP	Fornecedor	-	-	-	-	-	-	-	-	-	-	-
130	POVOAS & CORREA POVOAS LTDA ME	IV - ME/EPP	Única 2	-	-	-	-	-	-	-	-	-	-	-
131	R M FRARE EPP	IV - ME/EPP	Fornecedor	-	-	-	-	-	-	-	-	-	-	-
131	TOTAL LISTA DE CREDORES			23.993,28	23.993,28	23.993,28	23.993,28	23.993,28	23.993,28	23.993,28	23.993,28	23.993,28	23.993,28	23.993,28

N.	PLANILHA DE PAGAMENTO AOS CREDORES NOME DO CREDOR	Classificação	Subclasse	136	137	138	139	140	141	142	143	144	145	146
93	MITZ COMÉRCIO DE VEÍCULOS LTDA	III - Quirografário	Única 1	-	-	-	-	-	-	-	-	-	-	-
94	MIX COMPONENTES AUTOMOTIVOS LTDA	III - Quirografário	Única 1	-	-	-	-	-	-	-	-	-	-	-
95	MULTI PADRÃO TUDO EM MAT ELÉTRICOS LTDA	III - Quirografário	Única 1	-	-	-	-	-	-	-	-	-	-	-
96	NAVEGANTES DO SUL COM DE PEÇA	III - Quirografário	Única 1	-	-	-	-	-	-	-	-	-	-	-
97	NBS INFORMÁTICA LTDA	III - Quirografário	Fornecedor	-	-	-	-	-	-	-	-	-	-	-
98	OXIGÊNIO CUIABÁ LTDA	III - Quirografário	Única 1	-	-	-	-	-	-	-	-	-	-	-
99	PEMAZA CENTRO NORTE S/A	III - Quirografário	Única 1	-	-	-	-	-	-	-	-	-	-	-
100	PETROBRÁS DISTRIBUIDORA	III - Quirografário	Fornecedor	-	-	-	-	-	-	-	-	-	-	-
101	SICOOB CREDISUL	III - Quirografário	Financeiro	678,39	678,39	678,39	678,39	678,39	678,39	678,39	678,39	678,39	678,39	678,39
102	T PARTS COMERCIAL E IMPORTADORA DE AUTO PECAS LTDA	III - Quirografário	Fornecedor	-	-	-	-	-	-	-	-	-	-	-
103	TATICCO ASSESSORIA EMPRESARIAL LTDA	III - Quirografário	Única 1	-	-	-	-	-	-	-	-	-	-	-
104	TNC AUTOMOTIVE COMÉRCIO DE PEÇAS EQUIP EIRELLI	III - Quirografário	Única 1	-	-	-	-	-	-	-	-	-	-	-
105	TNT MERCÚRIO CARGAS E ENCOMENDAS EXPRESSAS S/A	III - Quirografário	Única 1	-	-	-	-	-	-	-	-	-	-	-
106	TNT MERCÚRIO CARGAS E ENCOMENDAS EXPRESSAS S/A	III - Quirografário	Única 1	-	-	-	-	-	-	-	-	-	-	-
107	TRANSRÁPIDO SINALVERDE LTDA	III - Quirografário	Única 1	-	-	-	-	-	-	-	-	-	-	-
108	TSL TECNOLOGIA EM SISTEMAS DE LEG	III - Quirografário	Única 1	-	-	-	-	-	-	-	-	-	-	-
109	VIAÇÃO JUÍNA LTDA	III - Quirografário	Única 1	-	-	-	-	-	-	-	-	-	-	-
110	VICTOR CAMARGO BODINI & CIA LTDA	III - Quirografário	Fornecedor	-	-	-	-	-	-	-	-	-	-	-
111	VISOLUX LOCADORA DE PAINÉIS	III - Quirografário	Única 1	-	-	-	-	-	-	-	-	-	-	-
112	WEBM INTERNET E SISTEMAS	III - Quirografário	Única 1	-	-	-	-	-	-	-	-	-	-	-
113	WEGA MOTORS LTDA	III - Quirografário	Fornecedor	-	-	-	-	-	-	-	-	-	-	-
114	WURTH DO BRASIL PEÇAS DE FIXAÇÃO LTDA	III - Quirografário	Fornecedor	-	-	-	-	-	-	-	-	-	-	-
115	WURTH DO BRASIL PEÇAS DE FIXAÇÃO LTDA	III - Quirografário	Fornecedor	-	-	-	-	-	-	-	-	-	-	-
116	A R DA SILVA COMÉRCIO ME	IV - ME/EPP	Única 1	-	-	-	-	-	-	-	-	-	-	-
117	ALTAMIR MARIANO ME	IV - ME/EPP	Única 1	-	-	-	-	-	-	-	-	-	-	-
118	ALTERNATIVA COMÉRCIO DE AUTO PECAS LTDA ME	IV - ME/EPP	Fornecedor	-	-	-	-	-	-	-	-	-	-	-
119	ALVES COSTA E CAMPOS COSTA LTDA EPP	IV - ME/EPP	Única 1	-	-	-	-	-	-	-	-	-	-	-
120	AMILTON MEDEIROS COMÉRCIO E MANUT. DE EQUIP. EIRELI	IV - ME/EPP	Única 1	-	-	-	-	-	-	-	-	-	-	-
121	AVELINA MARIA DE CAMPOS SILVA ME	IV - ME/EPP	Única 1	-	-	-	-	-	-	-	-	-	-	-
122	BRAFILTROS COMÉRCIO DE FILTROS INDUSTRIAIS LTDA ME	IV - ME/EPP	Única 1	-	-	-	-	-	-	-	-	-	-	-
123	CRIARI COMUNICAÇÃO LTDA ME	IV - ME/EPP	Fornecedor	-	-	-	-	-	-	-	-	-	-	-
124	CUIABÁ DISTRIBUIDORA DE PEÇAS E ACESSÓRIOS LTDA ME	IV - ME/EPP	Única 1	-	-	-	-	-	-	-	-	-	-	-
125	EDUARDO LEHR ME	IV - ME/EPP	Única 1	-	-	-	-	-	-	-	-	-	-	-
126	KARANGÃO AUTO PECAS LTDA EPP	IV - ME/EPP	Fornecedor	-	-	-	-	-	-	-	-	-	-	-
127	L M DA SILVA COMÉRCIO DE PEÇAS EIRELI ME	IV - ME/EPP	Fornecedor	-	-	-	-	-	-	-	-	-	-	-
128	LIGAMÍDIA SOLUÇÕES DIGITAIS LTDA ME	IV - ME/EPP	Única 1	-	-	-	-	-	-	-	-	-	-	-
129	MARQUES PAES DE BARROS E CIA LTDA EPP	IV - ME/EPP	Fornecedor	-	-	-	-	-	-	-	-	-	-	-
130	POVOAS & CORREA POVOAS LTDA ME	IV - ME/EPP	Única 2	-	-	-	-	-	-	-	-	-	-	-
131	R M FRARE EPP	IV - ME/EPP	Fornecedor	-	-	-	-	-	-	-	-	-	-	-
131	TOTAL LISTA DE CREDORES			23.993,28	23.993,28	23.993,28	23.993,28	23.993,28	23.993,28	23.993,28	23.993,28	23.993,28	23.993,28	23.993,28

N.	PLANILHA DE PAGAMENTO AOS CREDORES NOME DO CREDOR	Classificação	Subclasse	147	148	149	150	151	TOTAL PAGO AO CREDOR
93	MITZ COMÉRCIO DE VEÍCULOS LTDA	III - Quirografário	Única 1	-	-	-	-	-	697,37
94	MIX COMPONENTES AUTOMOTIVOS LTDA	III - Quirografário	Única 1	-	-	-	-	-	299,00
95	MULTI PADRÃO TUDO EM MAT ELÉTRICOS LTDA	III - Quirografário	Única 1	-	-	-	-	-	246,94
96	NAVEGANTES DO SUL COM DE PEÇA	III - Quirografário	Única 1	-	-	-	-	-	164,32
97	NBS INFORMÁTICA LTDA	III - Quirografário	Fornecedor	-	-	-	-	-	711,76
98	OXIGÊNIO CUIABÁ LTDA	III - Quirografário	Única 1	-	-	-	-	-	159,67
99	PEMAZA CENTRO NORTE S/A	III - Quirografário	Única 1	-	-	-	-	-	78,66
100	PETROBRÁS DISTRIBUIDORA	III - Quirografário	Fornecedor	-	-	-	-	-	482,95
101	SICOOB CREDISUL	III - Quirografário	Financeiro	678,39	678,39	678,39	678,39	85.477,60	210,28
102	T PARTS COMERCIAL E IMPORTADORA DE AUTO PECAS LTDA	III - Quirografário	Fornecedor	-	-	-	-	-	491,92
103	TATICCO ASSESSORIA EMPRESARIAL LTDA	III - Quirografário	Única 1	-	-	-	-	-	330,41
104	TNC AUTOMOTIVE COMÉRCIO DE PEÇAS EQUIP EIRELLI	III - Quirografário	Única 1	-	-	-	-	-	389,87
105	TNT MERCÚRIO CARGAS E ENCOMENDAS EXPRESSAS S/A	III - Quirografário	Única 1	-	-	-	-	-	157,20
106	TNT MERCÚRIO CARGAS E ENCOMENDAS EXPRESSAS S/A	III - Quirografário	Única 1	-	-	-	-	-	62,35
107	TRANSRÁPIDO SINALVERDE LTDA	III - Quirografário	Única 1	-	-	-	-	-	52,78
108	TSL TECNOLOGIA EM SISTEMAS DE LEG	III - Quirografário	Única 1	-	-	-	-	-	492,00
109	VIAÇÃO JUÍNA LTDA	III - Quirografário	Única 1	-	-	-	-	-	22,75
110	VICTOR CAMARGO BODINI & CIA LTDA	III - Quirografário	Fornecedor	-	-	-	-	-	936,00
111	VISOLUX LOCADORA DE PAINÉIS	III - Quirografário	Única 1	-	-	-	-	-	146,84
112	WEBM INTERNET E SISTEMAS	III - Quirografário	Única 1	-	-	-	-	-	1.522,20
113	WEGA MOTORS LTDA	III - Quirografário	Fornecedor	-	-	-	-	-	1.767,62
114	WURTH DO BRASIL PEÇAS DE FIXAÇÃO LTDA	III - Quirografário	Fornecedor	-	-	-	-	-	1.761,84
115	WURTH DO BRASIL PEÇAS DE FIXAÇÃO LTDA	III - Quirografário	Fornecedor	-	-	-	-	-	1.228,50
116	A R DA SILVA COMÉRCIO ME	IV - ME/EPP	Única 1	-	-	-	-	-	449,26
117	ALTAMIR MARIANO ME	IV - ME/EPP	Única 1	-	-	-	-	-	805,32
118	ALTERNATIVA COMÉRCIO DE AUTO PECAS LTDA ME	IV - ME/EPP	Fornecedor	-	-	-	-	-	3.303,76
119	ALVES COSTA E CAMPOS COSTA LTDA EPP	IV - ME/EPP	Única 1	-	-	-	-	-	399,00
120	AMILTON MEDEIROS COMÉRCIO E MANUT. DE EQUIP. EIRELI	IV - ME/EPP	Única 1	-	-	-	-	-	732,65
121	AVELINA MARIA DE CAMPOS SILVA ME	IV - ME/EPP	Única 1	-	-	-	-	-	358,82
122	BRAFILTROS COMÉRCIO DE FILTROS INDUSTRIAIS LTDA ME	IV - ME/EPP	Única 1	-	-	-	-	-	532,66
123	CRIARI COMUNICAÇÃO LTDA ME	IV - ME/EPP	Fornecedor	-	-	-	-	-	3.171,08
124	CUIABÁ DISTRIBUIDORA DE PEÇAS E ACESSÓRIOS LTDA ME	IV - ME/EPP	Única 1	-	-	-	-	-	854,00
125	EDUARDO LEHR ME	IV - ME/EPP	Única 1	-	-	-	-	-	455,00
126	KARANGÃO AUTO PEÇAS LTDA EPP	IV - ME/EPP	Fornecedor	-	-	-	-	-	3.511,96
127	L M DA SILVA COMÉRCIO DE PEÇAS EIRELI ME	IV - ME/EPP	Fornecedor	-	-	-	-	-	2.345,00
128	LIGAMÍDIA SOLUÇÕES DIGITAIS LTDA ME	IV - ME/EPP	Única 1	-	-	-	-	-	172,20
129	MARQUES PAES DE BARROS E CIA LTDA EPP	IV - ME/EPP	Fornecedor	-	-	-	-	-	8.488,90
130	POVOAS & CORREA POVOAS LTDA ME	IV - ME/EPP	Única 2	-	-	-	-	-	1.795,00
131	R M FRARE EPP	IV - ME/EPP	Fornecedor	-	-	-	-	-	4.993,91
131	TOTAL LISTA DE CREDORES			23.993,28	23.993,28	23.993,28	23.993,28	3.023.153,47	6.622.180,80 - 0,00

LAUDO ECONÔMICO FINANCEIRO
TAURO MOTORS VEÍCULOS IMPORTADOS LTDA

CENTRO OESTE CONTABILIDADE LTDA. - EPP, empresa com registro CRC/MT n.º 000725058, com sede à Rua Comandante Costa, n.º 827, sala 02, Centro, CEP 78.005-400, Cuiabá-MT, devidamente inscrita no Cadastro Nacional de Pessoas Jurídicas - CNPJ sob o n.º 10.601.119/0001-73, neste ato representada pelo sócio proprietário Cleudemar Wayhs, CRC/MT 006920/O-2, tendo sido contratada pela **TAURO MOTORS VEÍCULOS IMPORTADOS LTDA.**, que atualmente se encontra em Recuperação Judicial, para emitir Parecer Econômico Financeiro sobre o seu Plano de Recuperação Judicial.

Nossa responsabilidade é a de expressar uma opinião sobre a viabilidade econômico e financeira da TAURO MOTORS VEÍCULOS IMPORTADOS LTDA em face da implementação do seu Plano de Recuperação Judicial, em atenção ao disposto no inciso III (primeira parte), do artigo 53, da Lei n.º 11.101/05, observando a aderência, a coerência e a consistência dos pressupostos utilizados para sua elaboração.

Baseamos nossa análise em projeção de resultados futuros, evidenciado em seu Demonstrativo de Fluxo de Caixa Projetado para os próximos 15 anos, levando em conta, além das premissas apresentadas no Plano, as expectativas que a Recuperanda tem para o futuro, o cenário macroeconômico atual e as perspectivas de seu setor de atuação, salientando que, em se tratando de projeções, considerando a série de variáveis fora do controle da Recuperanda, os cenários podem não se confirmar. Ainda assim, depreendemos do conjunto de propostas apresentadas no Plano de Recuperação a coerência entre os cenários idealizados e suas projeções financeiras, que sustentam o cumprimento do Plano de Recuperação com geração de caixa e a manutenção de seu negócio.

A situação patrimonial da Recuperanda merece destaque, vez que o Laudo Patrimonial apresentado como anexo ao Plano, demonstra a existência de bens do imobilizado correspondentes a **R\$ 14.271.777,90** (quatorze milhões, duzentos e setenta e um mil, setecentos e setenta e

sete reais), superior às obrigações com os credores sujeitos aos efeitos da Recuperação Judicial, no valor total de **R\$ 11.680.938,03** (onze milhões, seiscentos e oitenta mil, novecentos e trinta e oito reais).

Destacamos as Medidas Comerciais, detalhadas no Tópico II.2 do Plano de Recuperação, associadas com a previsão de adaptação do Contrato de Concessão com a Montadora da marca MITSUBISHI expressa em seu Tópico II.3, que são o sustentáculo de todas as projeções e da oferta de pagamento aos credores, já que a moeda utilizada para converter suas projeções financeiras e para demonstrar sua geração de caixa futura é a **quantidade de veículos novos vendidos** ao longo do tempo, com base em três possíveis cenários, os quais resumimos a seguir:

*O **Cenário Pessimista** pressupõe que o estoque de produtos disponível para venda será suportado por sua própria geração livre de caixa, bem como o pagamento de sua operação e do Plano de Recuperação. Como cenário macroeconômico, trabalha com expectativa de queda de taxa de juros para até o final de 2018 e crescimento nos anos posteriores, fator que influencia diretamente a decisão de compra dos clientes que necessitam de financiamento para aquisição de bens, e que influencia diretamente o desempenho do setor automotivo.*

***Cenário Otimista** também foi idealizado pela Recuperanda para desenvolver este plano de recuperação num ambiente ideal de vendas, envolvendo o apoio integral da MITSUBISHI às atividades da Concessionária, ofertando linhas de crédito para a formação do showroom de demonstração e do estoque ideal, com ambiente macroeconômico favorecendo o desempenho do setor automotivo que, com a queda nas taxas de juros, propiciando o financiamento, experimentaria anos de bom desempenho, pressupondo também que os credores financeiros apoiariam suas atividades suportando a formação do estoque de veículos usados.*

*O **Cenário Conservador** adotado para este Plano de Recuperação é um cenário otimista quanto à revitalização do Contrato de Concessão da marca MITSUBISHI, porém moderado nas projeções de crescimento de vendas, por influência do cenário político e macroeconômico brasileiro e as incertezas que advém deste ambiente nacional, considerando queda nas taxas de juros até o final de 2018, um ano de eleitoral de incerteza para 2019, com melhora de desempenho mais acentuada de 2020 até o ano 2023, desacelerando nos anos posteriores da projeção, porém ainda experimentando crescimento no número de unidades vendidas.*

A quantidade de veículos vendidos projetada para os próximos 15 anos, que no cenário otimista atingiria 550 veículos no ano, tem muita probabilidade de ser atingida em decorrência do histórico de veículos vendidos nos últimos anos, que alcançou 736 unidades em 2014, já incluídas as vendas para frotistas e para o Governo do Estado de Mato Grosso:

Quadro I – VEÍCULOS NOVOS VENDIDOS (em unidades)

TAURO MOTORS	2012	2013	2014	2015	2016	até Ago/17
Varejo	487	425	545	338	200	101
Governo / Frotistas	80	106	191	203	197	41
TOTAL ANO	567	531	736	541	397	142

Quadro II – PROJEÇÃO DE VENDAS DE VEÍCULOS NOVOS E USADOS (em unidades)

Tauro		2017	2018	2019	2020	2021	2022	2023	2024	2025	2026	2027	2028	2029	2030	2031	2032
Unidades Vendidas	Novos (Cenário Pessimista)	120	143	154	167	186	210	227	250	260	270	280	290	300	310	320	330
	Novos (Cenário Conservador)	129	180	200	250	300	350	380	390	404	416	428	440	450	450	450	450
	Novos (Cenário Otimista)	137	220	250	300	350	400	430	441	463	484	500	514	528	542	552	552
	Usados (Cenário Pessimista)	0	0	0	0	0	0	0	0	0	46	46	46	46	46	46	46
	Usados (Cenário Conservador)	0	9	30	47	61	61	65	61	75	89	101	101	113	113	125	137
	Usados (Cenário Otimista)	0	14	44	60	75	80	92	104	116	128	140	152	164	176	188	200

As três versões de **DFC – Demonstrativo de Fluxo de Caixa**, projetados com base em cada um dos cenários acima resumidos, foram desenvolvidos pela consultora financeira **Solange Gnaspini Diniz Barrozo** a partir dos Balanços Patrimoniais e dos Demonstrativos de Resultado dos últimos cinco exercícios, das informações comerciais e expectativa de vendas dos sócios da recuperanda, resumidamente apresentados no Plano de Recuperação, e foram atentamente analisadas, fazendo parte integrante deste Laudo e demonstram a viabilidade econômica e financeira da TAURO MOTORS.

A análise do DFC com base no **Cenário Pessimista** demonstra que o esforço da Recuperanda para recompor seu estoque mínimo com sua própria geração de caixa reduziria muito sua possibilidade de errar na implementação das estratégias de venda e de aplicação dos recursos. A empresa ficaria muito dependente de terceiros, seus parceiros investidores que compram os carros usados ofertados como parte de pagamento da unidade OKM, limitando muito as estratégias de negociação com os clientes. A desmobilização seria sua única possibilidade de saldar o pagamento aos credores a partir de Dezembro/2021 quando sua geração, antes mínima, se torna negativa, sendo a data limite para a entrada de recursos oriundos da desmobilização ou de outra fonte alternativa de captação de recursos.


Ainda que menor a probabilidade de se ter uma conjuntura favorável em todos os aspectos envolvidos no **Cenário Otimista** a concretização deste não é impossível. Neste caso, a análise detalhada do DFC aponta que, ainda que a Recuperanda não finalize uma operação de desmobilização ao preço de mercado, ela conseguiria saldar as **Parcelas Balão**, mediante incidência do Bônus de Adimplência, entre o final de 2021 e o início de 2022. A viabilidade da Recuperanda é total em se realizando este cenário.

Informações e afirmações relacionadas à conduta da TAURO MOTORS estão descritas no Plano, sendo que elas descrevem a forma de reestruturação da empresa, as medidas comerciais, administrativas, operacionais e financeiras. As afirmações sobre esses assuntos pormenorizados no Plano, ao nosso ver, podem ser realizadas e, em ato contínuo, realizar lucros capazes de honrar com as obrigações junto aos credores da empresa.

A análise do plano de recuperação da TAURO MOTORS à luz do DFC projetado com base no **Cenário Conservador** aponta que, aderindo a MITSUBISHI ao Plano de Recuperação proposto pela Recuperanda, através do apoio a sua atividade fomentando a formação de estoque de veículos novos em exposição, ainda que a conjuntura macroeconômica não promova o amparo ao setor automotivo, com redução nas taxas de juros que afetam o custo do financiamento para a aquisição dos bens duráveis e incentivam seu consumo no varejo, leva a concluirmos pela viabilidade econômica da Recuperanda, pois a geração de caixa projetada suportaria o pagamento das **Parcelas Mensais** do Plano, possibilitando a Recuperanda razoável prazo para procurar a melhor operação de rentabilização de seu imóvel de forma a obter o máximo de recursos capaz de quitar integralmente as **Parcelas Balão** do Plano, permitindo o investimento no negócio e amparando seu desenvolvimento sadio.

Em nossa opinião, o **Plano de Recuperação** da **TAURO MOTORS VEÍCULOS IMPORTADOS LTDA.**, avaliado a partir dos pressupostos e premissas utilizados para a formação dos três cenários de análise e que alicerçaram as projeções dos Resultados Econômicos e as projeções do Fluxo de Caixa, sobre a qual concordamos e entendemos como aceitável e factível, caso as previsões e cenários se concretizem nos anos vindouros, **tem sua viabilidade econômica e financeira atestada, conforme preconiza o inciso II, art. 53 da Lei 11.101/05.**

Cuiabá, 19 de outubro de 2017.



CENTRO OESTE CONTABILIDADE LTDA. - EPP
Cleudemar Wayhs - CRC/MT 006920/O-2

Anexo I – DEMONSTRAÇÃO DO RESULTADO DO EXERCÍCIO – DRE PROJETADO



TAURO MOTORS VEÍCULOS IMPORTADOS LTDA - DRE PROJETADO

DEMONSTRAÇÃO DO RESULTADO DO EXERCÍCIO	2017	2018	2019	2020	2021	2022	2023	2024	2025	2026	2027	2028	2029	2030	2031	2032
RECEITAS OPERACIONAIS	22.479.283	33.512.402	38.022.402	45.722.402	53.122.402	59.122.402	63.122.402	63.922.402	67.002.402	69.842.402	72.482.402	73.922.402	76.322.402	76.322.402	77.522.402	78.722.402
RECEITAS BRUTAS DE MERCADORIAS	18.063.602	29.998.738	34.508.738	42.208.738	49.608.738	55.608.738	59.608.738	60.408.738	63.488.738	66.328.738	68.968.738	70.408.738	72.808.738	72.808.738	74.008.738	75.208.738
RECEITAS BRUTAS DE SERVIÇOS	3.877.069	3.333.664	3.333.664	3.333.664	3.333.664	3.333.664	3.333.664	3.333.664	3.333.664	3.333.664	3.333.664	3.333.664	3.333.664	3.333.664	3.333.664	3.333.664
OUTRAS RECEITAS	538.613	180.000	180.000	180.000	180.000	180.000	180.000	180.000	180.000	180.000	180.000	180.000	180.000	180.000	180.000	180.000
(-) DEDUÇÕES DA RECEITA BRUTA	510.694	691.968	1.407.975	1.719.210	2.030.445	2.341.680	2.528.420	2.590.667	2.677.813	2.752.510	2.827.206	2.901.902	2.964.149	2.964.149	2.964.149	2.964.149
SAÍDAS PAGAMENTO CUSTOS	15.020.874	25.218.781	29.322.127	36.331.923	43.069.078	48.531.239	52.173.401	52.903.562	55.708.524	58.295.085	60.699.647	62.012.208	64.198.370	64.200.531	65.294.692	66.388.854
CUSTOS DE MERCADORIAS VENDIDAS	13.791.397	23.989.769	28.089.088	35.096.088	41.830.088	47.290.088	50.930.088	51.658.088	54.460.888	57.045.288	59.447.688	60.758.088	62.942.088	62.942.088	64.034.088	65.126.088
CUSTOS DE SERVIÇOS PRESTADOS	1.229.477	1.229.013	1.233.039	1.235.835	1.238.990	1.241.151	1.243.312	1.245.474	1.247.635	1.249.797	1.251.958	1.254.120	1.256.281	1.258.443	1.260.604	1.262.766
CUSTO C/ PESSOAL	818.938	813.943	817.968	820.765	823.919	826.081	828.242	830.404	832.565	834.727	836.888	839.050	841.211	843.373	845.534	847.696
CUSTOS GERAIS	410.539	415.070	415.070	415.070	415.070	415.070	415.070	415.070	415.070	415.070	415.070	415.070	415.070	415.070	415.070	415.070
SAÍDAS DESPESAS OPERACIONAIS	5.143.652	6.350.155	6.934.293	6.846.025	7.151.362	7.111.939	7.331.728	7.551.517	7.771.306	7.991.095	8.210.884	8.430.673	8.650.462	9.270.521	9.090.040	9.309.829
DESPESAS COM L E ADMINISTRATIVAS	4.581.401	5.840.817	6.424.539	6.336.127	6.641.320	6.601.753	6.821.542	7.041.331	7.261.120	7.480.909	7.700.698	7.920.487	8.140.276	8.760.335	8.579.854	8.799.643
DESPESA C/ PESSOAL	2.416.970	3.095.925	3.584.597	3.749.990	3.974.554	4.117.182	4.259.604	4.402.027	4.544.449	4.686.872	4.829.295	4.971.717	5.114.140	5.256.562	5.398.985	5.541.407
DESPESAS GERAIS	1.841.324	2.140.748	2.175.402	1.872.842	1.878.010	1.623.058	1.627.666	1.632.274	1.636.882	1.641.490	1.646.098	1.650.706	1.655.314	1.659.922	1.664.530	1.669.138
DESPESAS TRIBUTARIAS	323.107	604.144	664.540	713.295	788.756	861.514	934.272	1.007.031	1.079.789	1.152.548	1.225.306	1.298.064	1.370.823	1.843.851	1.516.340	1.589.098
DESPESAS FINANCEIRAS	497.239	449.235	449.508	449.508	449.508	449.508	449.508	449.508	449.508	449.508	449.508	449.508	449.508	449.508	449.508	449.508
OUTRAS DESPESAS	65.012	60.102	60.246	60.390	60.534	60.678	60.678	60.678	60.678	60.678	60.678	60.678	60.678	60.678	60.678	60.678
E B T I D A	2.314.757	1.943.466	1.765.983	2.544.454	2.901.963	3.479.223	3.617.273	3.467.323	3.522.572	3.556.222	3.571.871	3.479.521	3.473.570	2.851.350	3.137.669	3.023.719
OUTRAS DESPESAS OPERACIONAIS E NÃO OPERACIONAIS	558.311	832.040	1.210.203	1.192.946	1.167.656	1.200.381	1.221.119	1.226.844	1.234.969	1.244.917	1.254.880	1.261.802	1.142.565	629.333	418.625	405.717
ENCARGOS FINANCEIROS	18.311	98.312	120.000	150.000	180.000	210.000	228.000	234.000	242.400	249.600	256.800	264.000	270.000	270.000	270.000	270.000
NOVO PARCELAMENTO TRIBUTÁRIO	0	30.000	60.000	60.000	60.000	60.000	60.000	60.000	60.000	60.000	60.000	60.000	60.000	60.000	60.000	60.000
ÁGIO NA VENDA DE ATIVO IMOBILIZADO	0	0	0	0	0	0	0	0	0	0	0	0	0	-6.000.000	0	0
AMORTIZAÇÕES E DEPRECIACÕES	540.000	542.700	545.414	545.141	544.868	547.593	550.331	550.055	549.780	552.529	555.292	555.014	554.737	557.510	88.625	75.717
PAGAMENTO DO PLANO DE RECUPERAÇÃO	0	161.028	484.789	437.805	382.788	382.788	382.788	382.788	382.788	382.788	382.788	382.788	382.788	257.828	5.741.823	0
RESULTADO ANTES DO IRPJ E CSLL	1.756.446	1.111.426	555.780	1.351.508	1.734.306	2.278.843	2.396.154	2.240.479	2.287.604	2.311.304	2.316.991	2.217.718	2.331.006	2.222.017	2.719.044	2.618.002
PROVISÃO IRPJ / CSLL	0	0	140.112	340.715	437.219	574.496	604.070	564.825	576.705	582.680	584.113	559.087	587.647	560.170	685.471	659.998
RESULTADO DO EXERCÍCIO	1.756.446	1.111.426	415.668	1.010.793	1.297.088	1.704.346	1.792.084	1.675.654	1.710.899	1.728.624	1.732.878	1.658.632	1.743.359	1.661.846	2.033.573	1.958.004

Anexo II – DFC – DEMONSTRATIVO DE FLUXO DE CAIXA

(Projetado a partir do Cenário Conservador)



	2017	2018	2019	2020	2021	2022	2023	2024	2025	2026	2027	2028	2029	2030	2031	2032
Unidades Vendidas	Novos (Cenário Conservador)	129	180	200	250	300	350	380	390	404	416	428	440	450	450	450
	Usados (Cenário Conservador)	0	9	30	47	61	61	65	61	75	89	101	101	113	113	137
SALDO INICIAL CAIXA	12.331	340.078	1.022.372	768.516	999.930	1.319.451	1.900.451	2.447.924	2.805.440	3.142.362	3.450.685	3.710.330	3.806.642	3.959.134	11.744.468	12.225.520
ENTRADAS TOTAIS	21.968.589	32.820.434	36.614.427	44.003.192	51.091.957	56.780.722	60.593.981	61.331.734	64.324.589	67.089.892	69.655.196	71.020.500	73.358.253	73.358.253	74.558.253	75.758.253
RECEITAS BRUTAS DE MERCADORIAS	18.063.602	29.998.738	34.508.738	42.208.738	49.608.738	55.608.738	59.608.738	60.408.738	63.488.738	66.328.738	68.968.738	70.408.738	72.808.738	72.808.738	74.008.738	75.208.738
RECEITAS BRUTAS DE SERVIÇOS	3.877.069	3.333.664	3.333.664	3.333.664	3.333.664	3.333.664	3.333.664	3.333.664	3.333.664	3.333.664	3.333.664	3.333.664	3.333.664	3.333.664	3.333.664	3.333.664
OUTRAS RECEITAS	538.613	180.000	180.000	180.000	180.000	180.000	180.000	180.000	180.000	180.000	180.000	180.000	180.000	180.000	180.000	180.000
(-) DEDUÇÕES DA RECEITA BRUTA	510.694	691.968	1.407.975	1.719.210	2.030.445	2.341.680	2.528.420	2.590.667	2.677.813	2.752.510	2.827.206	2.901.902	2.964.149	2.964.149	2.964.149	2.964.149
SAÍDAS PAGAMENTO CUSTOS	15.020.874	25.218.781	29.322.127	36.331.923	43.069.078	48.531.239	52.173.401	52.903.562	55.708.524	58.295.085	60.699.647	62.012.208	64.198.370	64.200.531	65.294.692	66.388.854
CUSTOS DE MERCADORIAS VENDIDAS	13.791.397	23.989.769	28.089.088	35.096.088	41.830.088	47.290.088	50.930.088	51.658.088	54.460.888	57.045.288	59.447.688	60.758.088	62.942.088	62.942.088	64.034.088	65.126.088
CUSTOS DE SERVIÇOS PRESTADOS	1.229.477	1.229.013	1.233.039	1.235.835	1.238.990	1.241.151	1.243.312	1.245.474	1.247.635	1.249.797	1.251.958	1.254.120	1.256.281	1.258.443	1.260.604	1.262.766
CUSTO C/ PESSOAL	818.938	813.943	817.968	820.765	823.919	826.081	828.242	830.404	832.565	834.727	836.888	839.050	841.211	843.373	845.534	847.696
CUSTOS GERAIS	410.539	415.070	415.070	415.070	415.070	415.070	415.070	415.070	415.070	415.070	415.070	415.070	415.070	415.070	415.070	415.070
SAÍDAS DESPESAS OPERACIONAIS	5.143.652	6.350.155	6.934.293	6.846.025	7.151.362	7.111.939	7.331.728	7.551.517	7.771.306	7.991.095	8.210.884	8.430.673	8.650.462	8.870.251	9.090.040	9.309.829
DESPESAS COM L E ADMINISTRATIVAS	4.581.401	5.840.817	6.424.539	6.336.127	6.641.320	6.601.753	6.821.542	7.041.331	7.261.120	7.480.909	7.700.698	7.920.487	8.140.276	8.360.065	8.579.854	8.799.643
DESPESA C/ PESSOAL	2.416.970	3.095.925	3.584.597	3.749.990	3.974.554	4.117.182	4.259.604	4.402.027	4.544.449	4.686.872	4.829.295	4.971.717	5.114.140	5.256.562	5.398.985	5.541.407
DESPESAS GERAIS	1.841.324	2.140.748	2.175.402	1.872.842	1.878.010	1.623.058	1.627.666	1.632.274	1.636.882	1.641.490	1.646.098	1.650.706	1.655.314	1.659.922	1.664.530	1.669.138
DESPESAS TRIBUTARIAS	323.107	604.144	664.540	713.295	788.756	861.514	934.272	1.007.031	1.079.789	1.152.548	1.225.306	1.298.064	1.370.823	1.443.581	1.516.340	1.589.098
DESPESAS FINANCEIRAS	497.239	449.235	449.508	449.508	449.508	449.508	449.508	449.508	449.508	449.508	449.508	449.508	449.508	449.508	449.508	449.508
OUTRAS DESPESAS	65.012	60.102	60.246	60.390	60.534	60.678	60.678	60.678	60.678	60.678	60.678	60.678	60.678	60.678	60.678	60.678
E B T I D A	1.804.063	1.251.498	358.008	825.244	871.518	1.137.544	1.088.853	876.655	844.759	803.712	744.665	577.618	509.421	287.471	173.520	59.570
SAÍDAS NÃO OPERACIONAIS	1.476.316	569.203	611.864	593.831	551.996	556.544	541.379	519.139	507.837	495.388	485.021	481.306	356.929	-7.497.864	-307.532	-334.196
JUROS OPERAÇÕES FINANCEIRAS	915.600	48.175	67.075	96.026	109.208	113.756	98.591	76.351	65.049	52.600	42.233	38.518	39.101	-379.686	-447.532	-474.196
MOVIMENTAÇÕES PATRIMONIAIS DE CAIXA	560.716	330.000	0	0	0	0	0	0	0	0	0	0	0	-12.920.000	80.000	80.000
NOVO PARCELAMENTO TRIBUTÁRIO	0	30.000	60.000	60.000	60.000	60.000	60.000	60.000	60.000	60.000	60.000	60.000	60.000	60.000	60.000	60.000
PAGAMENTO DO PLANO DE RECUPERAÇÃO	0	161.028	484.789	437.805	382.788	382.788	382.788	382.788	382.788	382.788	382.788	382.788	257.828	5.741.823	0	0
FLUXO DE CAIXA LIVRE	327.747	682.294	-253.856	231.413	319.522	580.999	547.473	357.516	336.922	308.324	259.644	96.312	152.492	7.785.334	481.052	393.766
FLUXO DE CAIXA ACUMULADO	340.078	1.022.372	768.516	999.930	1.319.451	1.900.451	2.447.924	2.805.440	3.142.362	3.450.685	3.710.330	3.806.642	3.959.134	11.744.468	12.225.520	12.619.286

Anexo III – DFC – DEMONSTRATIVO DE FLUXO DE CAIXA

(Projetado a partir do Cenário Pessimista)



	2017	2018	2019	2020	2021	2022	2023	2024	2025	2026	2027	2028	2029	2030	2031	2032	
Unidades Vendidas	Novos (Cenário Pessimista)	129	178	183	198	222	246	270	294	318	342	366	390	414	438	462	486
	Usados (Cenário Pessimista)	0	0	0	0	0	0	0	0	0	46	46	46	46	46	46	46
SALDO INICIAL CAIXA	12.331	62.051	714.991	469.274	368.508	46.181	-129.078	-448.508	-884.656	-1.497.001	-2.025.544	-2.730.284	-3.611.221	-4.668.356	-5.901.689	-7.311.218	
ENTRADAS TOTAIS	20.888.589	28.139.842	28.380.763	29.859.842	32.021.573	34.752.180	36.686.360	39.303.192	40.440.945	46.178.698	47.316.451	48.454.204	49.591.957	50.729.710	51.867.463	53.005.216	
RECEITAS BRUTAS DE MERCADORIAS	16.983.602	24.658.738	25.988.738	27.548.738	29.828.738	32.708.738	34.748.738	37.508.738	38.708.738	44.508.738	45.708.738	46.908.738	48.108.738	49.308.738	50.508.738	51.708.738	
RECEITAS BRUTAS DE SERVIÇOS	3.877.069	3.333.664	3.333.664	3.333.664	3.333.664	3.333.664	3.333.664	3.333.664	3.333.664	3.333.664	3.333.664	3.333.664	3.333.664	3.333.664	3.333.664	3.333.664	
OUTRAS RECEITAS	538.613	180.000	180.000	180.000	180.000	180.000	180.000	180.000	180.000	180.000	180.000	180.000	180.000	180.000	180.000	180.000	
(-) DEDUÇÕES DA RECEITA BRUTA	510.694	32.560	1.121.639	1.202.560	1.320.829	1.470.222	1.576.042	1.719.210	1.781.457	1.843.704	1.905.951	1.968.198	2.030.445	2.092.692	2.154.939	2.217.186	
SAÍDAS PAGAMENTO CUSTOS	14.038.074	20.359.381	21.568.927	22.991.323	25.069.278	27.692.239	29.550.801	32.064.562	33.158.724	38.392.885	39.487.047	40.581.208	41.675.370	42.769.531	43.863.692	44.957.854	
CUSTOS DE MERCADORIAS VENDIDAS	12.808.597	19.130.369	20.335.888	21.755.488	23.830.288	26.451.088	28.307.488	30.819.088	31.911.088	37.143.088	38.235.088	39.327.088	40.419.088	41.511.088	42.603.088	43.695.088	
CUSTOS DE SERVIÇOS PRESTADOS	1.229.477	1.229.013	1.233.039	1.235.835	1.238.990	1.241.151	1.243.312	1.245.474	1.247.635	1.249.797	1.251.958	1.254.120	1.256.281	1.258.443	1.260.604	1.262.766	
SAÍDAS DESPESAS OPERACIONAIS	5.324.478	6.624.260	6.934.293	6.846.025	7.151.362	7.111.939	7.331.728	7.551.517	7.771.306	7.991.095	8.210.884	8.430.673	8.650.462	8.870.251	9.090.040	9.309.829	
DESPESAS COML E ADMINISTRATIVAS	4.762.227	6.114.923	6.424.539	6.336.127	6.641.320	6.601.753	6.821.542	7.041.331	7.261.120	7.480.909	7.700.698	7.920.487	8.140.276	8.360.065	8.579.854	8.799.643	
DESPESAS FINANCEIRAS	497.239	449.235	449.508	449.508	449.508	449.508	449.508	449.508	449.508	449.508	449.508	449.508	449.508	449.508	449.508	449.508	
OUTRAS DESPESAS	65.012	60.102	60.246	60.390	60.534	60.678	60.678	60.678	60.678	60.678	60.678	60.678	60.678	60.678	60.678	60.678	
E B T I D A	1.526.036	1.156.200	-122.456	22.494	-199.066	-51.998	-196.169	-312.887	-489.085	-205.282	-381.480	-557.677	-733.874	-910.072	-1.086.269	-1.262.467	
SAÍDAS NÃO OPERACIONAIS	1.476.316	503.261	123.261	123.261	123.261	123.261	123.261	123.261	123.261	323.261	323.261	323.261	323.261	323.261	323.261	323.261	
JUROS OPERAÇÕES FINANCEIRAS	915.600	63.261	63.261	63.261	63.261	63.261	63.261	63.261	63.261	63.261	63.261	63.261	63.261	63.261	63.261	63.261	
MOVIMENTAÇÕES PATRIMONIAIS DE CAIXA	560.716	440.000	60.000	60.000	60.000	60.000	60.000	60.000	60.000	260.000	260.000	260.000	260.000	260.000	260.000	260.000	
NOVO PARCELAMENTO TRIBUTÁRIO	0	0	60.000	60.000	60.000	60.000	60.000	60.000	60.000	60.000	60.000	60.000	60.000	60.000	60.000	60.000	
IRPJ / CSLL	0	0	0	0	0	0	0	0	0	0	0	0	0	0	0	0	
PAGAMENTO DO PLANO DE RECUPERAÇÃO	0	161.028	359.829	198.977	287.919	287.919	287.919	287.919	287.919	287.919	287.919	287.919	287.919	287.919	287.919	3.023.153	
FLUXO DE CAIXA LIVRE	49.720	652.939	-245.717	-100.766	-322.327	-175.259	-319.429	-436.148	-612.345	-528.543	-704.740	-880.938	-1.057.135	-1.233.332	-1.409.530	-1.585.727	
FLUXO DE CAIXA ACUMULADO	62.051	714.991	469.274	368.508	46.181	-129.078	-448.508	-884.656	-1.497.001	-2.025.544	-2.730.284	-3.611.221	-4.668.356	-5.901.689	-7.311.218	-8.896.946	

Anexo IV – DFC – DEMONSTRATIVO DE FLUXO DE CAIXA

(Projetado a partir do Cenário Otimista)



	2017	2018	2019	2020	2021	2022	2023	2024	2025	2026	2027	2028	2029	2030	2031	2032
Unidários Vendidos																
Novos (Cenário Otimista)	137	220	250	300	350	400	430	441	463	484	500	514	528	542	552	552
Usados (Cenário Otimista)	0	14	44	62	76	82	96	108	120	132	144	156	168	180	192	204
SALDO INICIAL CAIXA	12.331	426.478	1.639.544	1.756.553	2.390.711	3.138.346	4.228.441	5.408.680	6.589.417	7.815.901	9.086.414	10.383.107	11.699.889	13.164.632	22.510.572	24.689.553
ENTRADAS TOTAIS	22.928.589	37.989.715	43.703.192	51.191.957	58.280.722	64.569.488	69.382.747	71.834.275	75.537.332	79.126.613	82.147.018	84.939.872	87.732.726	90.525.580	92.863.333	94.063.333
RECEITAS BRUTAS DE MERCADORIAS	19.023.602	35.298.738	41.908.738	49.708.738	57.108.738	63.708.738	68.708.738	71.228.738	75.068.738	78.788.738	81.908.738	84.788.738	87.668.738	90.548.738	92.948.738	94.148.738
RECEITAS BRUTAS DE SERVIÇOS	3.877.069	3.333.664	3.333.664	3.333.664	3.333.664	3.333.664	3.333.664	3.333.664	3.333.664	3.333.664	3.333.664	3.333.664	3.333.664	3.333.664	3.333.664	3.333.664
OUTRAS RECEITAS	538.613	180.000	180.000	180.000	180.000	180.000	180.000	180.000	180.000	180.000	180.000	180.000	180.000	180.000	180.000	180.000
(-) DEDUÇÕES DA RECEITA BRUTA	510.694	822.687	1.719.210	2.030.445	2.341.680	2.652.914	2.839.655	2.908.127	3.045.070	3.175.789	3.275.384	3.362.530	3.449.676	3.536.822	3.599.068	3.599.068
SAÍDAS PAGAMENTO CUSTOS	15.894.474	29.859.781	36.056.127	43.156.923	49.894.078	55.902.239	60.454.401	62.749.762	66.246.324	69.633.685	72.475.047	75.098.008	77.720.970	80.343.931	82.530.092	83.624.254
CUSTOS DE MERCADORIAS VENDIDAS	14.664.997	28.630.769	34.823.088	41.921.088	48.655.088	54.661.088	59.211.088	61.504.288	64.998.688	68.383.888	71.223.088	73.843.888	76.464.688	79.085.488	81.269.488	82.361.488
CUSTOS DE SERVIÇOS PRESTADOS	1.229.477	1.229.013	1.233.039	1.235.835	1.238.990	1.241.151	1.243.312	1.245.474	1.247.635	1.249.797	1.251.958	1.254.120	1.256.281	1.258.443	1.260.604	1.262.766
SAÍDAS DESPESAS OPERACIONAIS	5.143.652	6.350.155	6.934.293	6.846.025	7.151.362	7.111.939	7.331.728	7.551.517	7.771.306	7.991.095	8.210.884	8.430.673	8.650.462	8.870.251	9.090.040	9.309.829
DESPESAS COM L E ADMINISTRATIVAS	4.581.401	5.840.817	6.424.539	6.336.127	6.641.320	6.601.753	6.821.542	7.041.331	7.261.120	7.480.909	7.700.698	7.920.487	8.140.276	8.360.065	8.579.854	8.799.643
DESPESAS FINANCEIRAS	497.239	449.235	449.508	449.508	449.508	449.508	449.508	449.508	449.508	449.508	449.508	449.508	449.508	449.508	449.508	449.508
OUTRAS DESPESAS	65.012	60.102	60.246	60.390	60.534	60.678	60.678	60.678	60.678	60.678	60.678	60.678	60.678	60.678	60.678	60.678
EBTÍDA	1.890.463	1.779.779	712.773	1.189.009	1.235.283	1.555.309	1.596.618	1.532.996	1.519.702	1.501.833	1.461.087	1.411.191	1.361.295	1.311.398	1.243.201	1.129.250
SAÍDAS NÃO OPERACIONAIS	1.476.316	566.714	595.764	554.851	487.648	465.214	416.378	352.259	293.217	231.319	164.394	94.409	-103.448	-8.034.542	-935.780	-1.067.169
JUROS OPERAÇÕES FINANCEIRAS	915.600	45.686	50.975	57.046	44.860	22.426	-26.410	-90.529	-149.571	-211.469	-278.394	-348.379	-421.276	-916.365	-1.075.780	-1.207.169
MOVIMENTAÇÕES PATRIMONIAIS DE CAIXA	560.716	330.000	0	0	0	0	0	0	0	0	0	0	0	0	0	0
NOVO PARCELAMENTO TRIBUTÁRIO	0	30.000	60.000	60.000	60.000	60.000	60.000	60.000	60.000	60.000	60.000	60.000	60.000	60.000	60.000	60.000
PAGAMENTO DO PLANO DE RECUPERAÇÃO	0	161.028	484.789	437.805	382.788	382.788	382.788	382.788	382.788	382.788	382.788	382.788	382.788	257.828	5.741.823	0
FLUXO DE CAIXA LIVRE	414.147	1.213.066	117.009	634.158	747.635	1.090.095	1.180.240	1.180.736	1.226.485	1.270.513	1.296.693	1.316.782	1.464.743	9.345.941	2.178.981	2.196.419
FLUXO DE CAIXA ACUMULADO	426.478	1.639.544	1.756.553	2.390.711	3.138.346	4.228.441	5.408.680	6.589.417	7.815.901	9.086.414	10.383.107	11.699.889	13.164.632	22.510.572	24.689.553	26.885.972

CENTRO OESTE CONTABILIDADE LTDA. - EPP, empresa com registro CRC/MT n.º 000725058, com sede à Rua Comandante Costa, n.º 827, sala 02, Centro, CEP 78.005-400, Cuiabá-MT, devidamente inscrita no Cadastro Nacional de Pessoas Jurídicas - CNPJ sob o n.º 10.601.119/0001-73, neste ato representada pelo sócio proprietário Cleudemar Wayhs, CRC/MT 006920/O-2, tendo sido contratada pela **TAURO MOTORS VEÍCULOS IMPORTADOS LTDA.**, que atualmente se encontra em Recuperação Judicial, para atuar como perita avaliadora de seus bens e ativos, apurados por meio dos Livros Contábeis com data base de 30 de setembro de 2017, de acordo com as práticas contábeis adotadas no Brasil, apresenta abaixo o resultado de seus trabalhos consubstanciados nos seguintes termos:

1- OBJETIVO DA AVALIAÇÃO

Em 05 de julho de 2017, a empresa Tauro Motors Veículos Importados Ltda ajuizou pedido de Recuperação Judicial, com base na Lei 11.101/2005, que disciplina a recuperação judicial, recuperação extrajudicial e falência. O deferimento desse pedido foi dado pelo Juízo da 1ª VARA CÍVEL ESP. DE FALÊNCIAS, RECUPERAÇÃO JUDICIAL E CARTAS PRECATÓRIAS DE CUIABÁ/MT em 13 de julho de 2017.

Dessa forma em atendimento ao artigo 53, Item III, da Lei 11.101/2005, segue abaixo a apresentação do presente Laudo de Avaliação dos bens e ativos da empresa supracitada.

2- DATA BASE DA AVALIAÇÃO

A data base para avaliação dos bens e ativos foi definida como 30 de setembro de 2017 pela administração da empresa e pela equipe jurídica que a representa no processo de recuperação judicial.

3- CRITÉRIO DE AVALIAÇÃO DOS BENS E ATIVOS DA EMPRESA

Para avaliação dos bens imobilizados da empresa foram utilizadas as práticas contábeis adotadas no Brasil.

A avaliação teve como foco principal identificar a existência e disponibilização dos bens avaliados e conciliados com os registros contábeis, sua data de aquisição, valores depreciados conforme taxas de depreciação e os saldos contábeis de cada subconta.

O imóvel presente nesta conta integrante do Ativo Não Circulante foi submetido a perícia e avaliação técnica pela empresa Rosa Imóveis Ltda, cujo Laudo segue anexado a este Relatório.

Abaixo o quadro resumo da estrutura do Ativo Imobilizado registrado na empresa:

Descrição do Bem	Aquisição (R\$)	Depreciado (R\$)	A Depreciar (R\$)	Valor de mercado (R\$)
APARELHOS DIGITAIS	740,44	555,80	184,64	80,00
EDIFÍCIOS E CONSTRUÇÕES	3.655.320,21	998.741,94	2.656.578,27	4.733.325,46
EQUIPAMENTOS DE INFORMÁTICA	284.694,25	266.821,48	17.872,77	35.500,00
EQUIPAMENTOS DE TELEFONIA	62.803,80	44.057,78	18.746,02	18.746,02
FERRAMENTAS	63.974,38	47.201,63	16.772,75	16.772,75
INSTALAÇÕES	315.004,06	225.320,32	89.683,74	-
MAQUINAS E EQUIPAMENTOS	501.829,43	345.927,20	155.902,23	155.902,23
MOVEIS E UTENSÍLIOS	272.551,79	211.014,45	61.537,34	60.569,00
OBRAS DE ARTE	8.477,45	-	8.477,45	8.477,45
SOFTWARES	120.986,47	75.904,78	45.081,69	42.394,99
TERRENOS	1.020.191,36	-	1.020.191,36	8.700.000,00
VEÍCULOS	1.086.328,14	749.302,58	337.025,56	500.010,00
TOTAL GERAL	7.392.901,78	2.964.847,96	4.428.053,82	14.271.777,90

Os critérios considerados para o valor de mercado atribuído para cada item das subcontas do Ativo Imobilizado foram:

- a) Tempo restante de vida útil;
- b) Aplicabilidade do bem em outra atividade;

- c) Atribuição de valores de venda para bens sem saldo contábil atualmente;
- d) Atribuição de valores de venda para bens com saldo contábil atualmente;
- e) Valoração dos veículos pelo valor de mercado, de acordo com a tabela da Fundação Instituto de Pesquisas Econômicas - FIPE, (<http://veiculos.fipe.org.br/>), prática usual no comércio de veículos usados.
- f) O valor de mercado do subitem Instalações foi zerado porque os bens que o compõem, por sua natureza, estão incorporados ao prédio, cuja valoração de mercado já inclui tais bens;
- g) Valoração de mercado do imóvel, incluindo o terreno, edifício e construções, conforme Laudo elaborado pela Rosa Imóveis, que faz parte integrante deste Relatório.

Os valores registrados na subconta *Software* tiveram valorização de mercado através dos saldos contábeis por se tratar de licenças de *softwares* que não podem ser comercializados ou repassados para outros de forma separada da forma jurídica. Os *softwares* que não tem mais utilidade na empresa, dada a sua obsolescência, tiveram seus valores zerados, independentemente da existência de saldo contábil.

A simples análise do quadro acima, em sua última linha, "TOTAL GERAL", sinaliza uma grande diferença de valores entre o valor contábil e o valor de mercado. Isso se deve, basicamente, ao valor atualizado do imóvel, composto pelo "edifício e construções" e, principalmente, a expressiva valorização do terreno entre a data da aquisição e a presente data, decorrente da valorização imobiliária da região.

O terreno foi contabilizado em 16/03/2007 por R\$ 1.086.328,14, conforme valor de aquisição. Esse valor contábil foi mantido, sem reajustes, por cerca de dez anos e até a presente data. Em 30/09/2017, o valor comercial do terreno foi avaliado pela Rosa Imóveis em R\$ 8.700.000,00.

4 - ALCANCE DOS TRABALHOS

O Laudo de Avaliação dos Bens do Ativo Imobilizado, em consonância com as práticas contábeis adotadas no Brasil, está sendo emitido com base nos registros contábeis do balanço patrimonial levantado em 30 de setembro de 2017, elaborado sob a responsabilidade da administração da TAURO MOTORS VEÍCULOS IMPORTADOS LTDA.

5 - CONCLUSÃO

Com base na verificação das variáveis que compõem a formação dos valores contábeis das subcontas do Ativo Imobilizado, que compreende o registro das aquisições e alienações dos bens e a aplicação das taxas de depreciação durante o período útil de cada bem, concluímos como líquido e certo que os saldos atribuídos destas subcontas com base no balanço de 31/09/2017 é de R\$ 4.428.053,82 (quatro milhões quatrocentos e vinte e oito mil cinquenta e três reais e oitenta e dois centavos), e que este é o total do ativo imobilizado (descontada o equivalente a depreciação) da TAURO MOTORS VEÍCULOS IMPORTADOS LTDA.

Utilizando como base os valores dos saldos contábeis com base no balanço de 30/09/2017, acrescidos dos bens passíveis de apuração de valor de mercado, **concluímos que o ativo imobilizado da empresa está avaliado em R\$ 14.271.777,90 (quatorze milhões duzentos e setenta e um mil setecentos e setenta e sete reais e noventa centavos).**

6 - ÊNFASE

Conforme mencionado, o critério de mensuração utilizado para avaliação dos elementos do Ativo Imobilizado foi definido pela administração da empresa solicitante e sua equipe jurídica.

A mensuração e classificação dos elementos do Ativo Imobilizado da empresa foram realizados em consonância com as práticas contábeis adotadas no Brasil, que tem como um dos pressupostos básicos o da continuidade.

Acompanha este Relatório o Balanço de 30/09/2017 da TAURO MOTORS VEÍCULOS IMPORTADOS LTDA e o Laudo elaborado pela Rosa Imóveis Ltda.

Cuiabá, 19 de outubro de 2017.



CENTRO OESTE CONTABILIDADE LTDA. - EPP
Cleudemar Wayhs - CRC/MT 006920/O-2